

miércoles, 10 de agosto de 2022



Cierre del día

BONOS SOBERANOS EN DÓLARES: COTIZACIÓN EN PESOS

ISIN	Especie	Ley	Vto	Mínimo	Máximo	Último	Día anterior	Variaciones	TIR	DM	Current yield*
ARARGE3209Y4	AL29	Arg	09/07/29	6.251	6.566	6.300,0	6385,0	-1,33%	42,6%	2,77	4,5%
ARARGE3209S6	AL30	Arg	09/07/30	6.040	6.239	6.060,0	6127,0	-1,09%	40,9%	2,90	2,3%
ARARGE3209T4	AL35	Arg	09/07/35	6.050	6.225	6.070,0	6170,0	-1,62%	26,7%	5,20	7,0%
ARARGE3209U2	AE38	Arg	09/01/38	7.300	7.560	7.340,0	7350,0	-0,13%	27,9%	4,18	14,7%
ARARGE3209V0	AL41	Arg	09/07/41	6.903	7.050	6.950,0	6990,0	-0,57%	24,1%	4,89	14,0%
US040114HX11	GD29	NY	09/07/29	6.651	6.800	6.651,0	6775,0	-1,83%	43,8%	2,56	4,2%
US040114HS26	GD30	NY	09/07/30	6.660	6.850	6.665,0	6760,0	-1,40%	40,2%	2,78	2,1%
US040114HT09	GD35	NY	09/07/35	6.155	6.340	6.170,0	6200,0	-0,48%	27,2%	4,94	6,8%
US040114HU71	GD38	NY	09/01/38	8.050	8.225	8.110,0	8249,0	-1,68%	27,1%	4,07	13,5%
US040114HV54	GD41	NY	09/07/41	7.400	7.690	7.650,0	7524,0	1,67%	23,6%	4,78	12,9%
US040114HW38	GD46	NY	09/07/46	6.590	6.851	6.725,0	6750,0	-0,37%	26,8%	4,53	6,0%

Pablo Repetto – Head of Research – research@aurum.com.ar

BOUCHARD 547 P 25, C.A.B.A, Argentina – TEL: +54 11 5219 1812 – ARGENTINA



BONOS SOBERANOS EN DÓLARES: COTIZACIÓN EN USD CABLE (C) Y MEP (D)

ISIN	Especie	Ley	Vto	Mínimo	Máximo	Último	Día anterior	Variaciones	TIR	DM	Current yield*
ARARGE3209Y4	AL29D	Arg	09/07/29	22,1	23,4	22,3	22,7	-1,80%	42,6%	2,77	4,5%
ARARGE3209S6	AL30D	Arg	09/07/30	21,3	22,1	21,4	21,8	-2,15%	40,9%	2,90	2,3%
ARARGE3209T4	AL35D	Arg	09/07/35	21,3	22,1	21,3	22,0	-3,35%	26,7%	5,20	7,0%
ARARGE3209U2	AE38D	Arg	09/01/38	26,0	26,8	26,3	26,5	-0,75%	27,9%	4,18	14,7%
ARARGE3209V0	AL41D	Arg	09/07/41	25,0	26,0	25,0	25,1	-0,47%	24,1%	4,89	14,0%
US040114HX11	GD29D	NY	09/07/29	23,6	24,3	23,6	24,0	-1,66%	43,8%	2,56	4,2%
US040114HS26	GD30D	NY	09/07/30	23,4	24,4	23,4	24,2	-3,27%	40,2%	2,78	2,1%
US040114HT09	GD35D	NY	09/07/35	21,5	22,6	22,0	22,1	-0,45%	27,2%	4,94	6,8%
US040114HU71	GD38D	NY	09/01/38	28,8	29,3	28,8	29,3	-1,53%	27,1%	4,07	13,5%
US040114HV54	GD41D	NY	09/07/41	26,5	27,1	27,1	26,9	0,74%	23,6%	4,78	12,9%
US040114HW38	GD46D	NY	09/07/46	0,0	0,0	24,8	24,8	0,00%	26,8%	4,53	6,0%
US040114HX11	GD29C	NY	09/07/29	0,0	0,0	23,4	23,6	-1,08%	40,9%	2,83	4,3%
US040114HS26	GD30C	NY	09/07/30	23,0	23,7	23,0	23,5	-2,12%	38,4%	2,99	2,2%
US040114HT09	GD35C	NY	09/07/35	21,5	21,5	21,5	21,8	-1,14%	26,5%	5,23	7,0%
US040114HU71	GD38C	NY	09/01/38	0,0	0,0	28,3	28,4	-0,37%	26,2%	4,37	13,7%
US040114HV54	GD41C	NY	09/07/41	0,0	0,0	27,1	26,9	0,74%	22,5%	5,15	12,9%
US040114HW38	GD46C	NY	09/07/46	0,0	0,0	24,8	24,8	0,00%	25,4%	4,88	3,0%

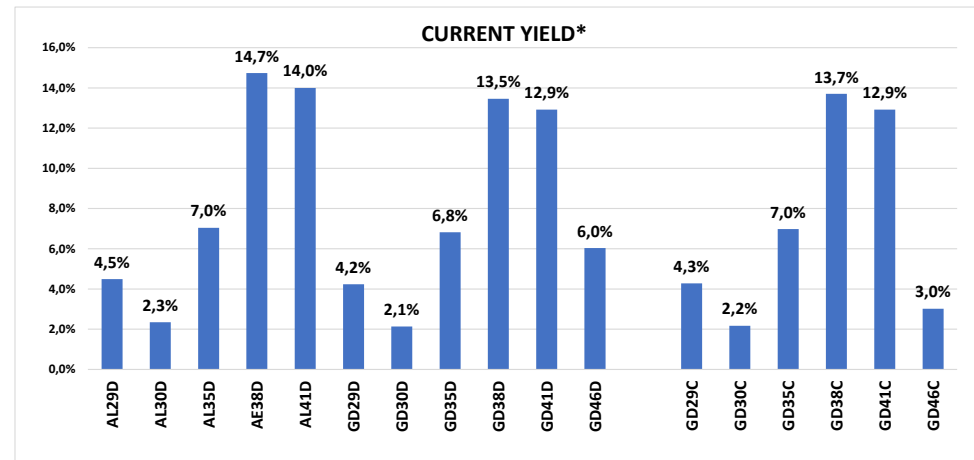
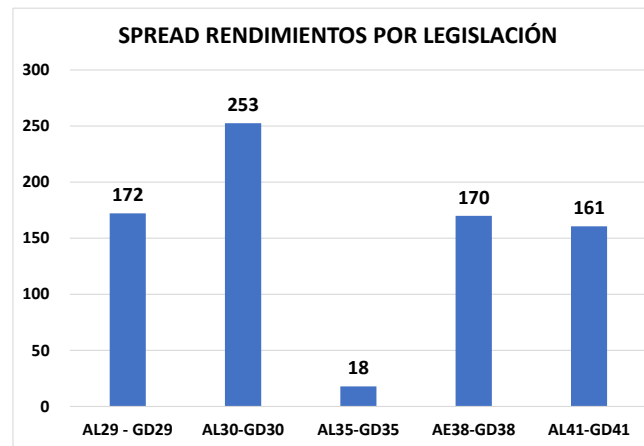
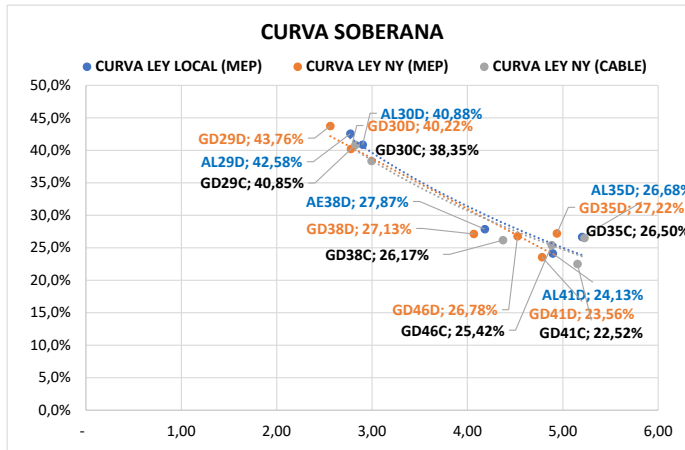
* En base a dos próximos cupones

Bonos en base a BYMA

VALOR DÓLAR IMPLÍCITO	Último	Día anterior	Variaciones
VALOR DÓLAR CABLE GD30 (CON GD30 BYMA)	289,78	287,66	0,74%
VALOR DÓLAR MEP GD 30	284,59	279,20	1,93%
VALOR CANJE CCL NY / MEP BYMA	1,8%	3,0%	-1,20%

Pablo Repetto – Head of Research – research@aurum.com.ar

BOUCHARD 547 P 25, C.A.B.A, Argentina – TEL: +54 11 5219 1812 – ARGENTINA



Pablo Repetto – Head of Research – research@aurum.com.ar

BOUCHARD 547 P 25, C.A.B.A, Argentina – TEL: +54 11 5219 1812 – ARGENTINA

miércoles, 10 de agosto de 2022



ISIN	Especie	Vto	Tasa	Último	Día anterior	Variación diaria	Volumen operado (VN)
BONOS SOBERANOS EN \$ AJUSTABLES POR CER							
ARARGE3209H9	T2X2	20/9/2022	CER + 1,3%	261,10	261,00	0,03%	27.687.924
ARARGE4505O5	TC23	6/3/2023	CER + 4%	640,00	644,00	-0,62%	97.219
ARARGE3208T6	TX23	25/3/2023	CER + 1,4%	271,70	272,00	-0,11%	45.337.919
ARARGE3209Z1	T2X3	13/8/2023	CER + 1,45%	240,95	241,40	-0,18%	16.657.550
ARARGE3208U4	TX24	25/3/2024	CER + 1,5%	239,75	238,00	0,73%	11.200.930
ARARGE320AI3	T2X4	26/7/2024	CER + 1,55%	174,00	173,50	0,28%	155.776.138
ARARGE4505U2	TC25P	27/4/2025	CER + 4%	542,90	542,00	0,16%	48.818
ARARGE03B291	PR13	15/3/2024	CER + 2%	790,00	789,00	0,12%	938.002
ARARGE3209W8	TX26	9/11/2026	CER + 2%	188,50	186,50	1,07%	128.325.659
ARARGE3209X6	TX28	9/11/2028	CER + 2,25%	183,50	181,50	1,10%	9.408.915
ARARGE03E121	DICP	31/12/2033	CER + Step-up	4.020,00	4.048,00	-0,69%	148.063
ARARGE03E105	PARP	31/12/2038	CER + Step-up	1.884,00	1.885,00	-0,05%	241.598
ARARGE03E139	CUAP	31/12/2045	CER + 3,31%	2.500,00	2.570,00	-2,72%	5
BONOS SOBERANOS EN \$ BADLAR							
ARARGE03G621	PR15	4/10/2022	Badlar	23,54	23,22	1,37%	86.251.494
ARARGE320AF9	TB23p	6/2/2023	Badlar+525bps	102,10	102,00	0,09%	624.287
ARARGE320C26	TB24	18/4/2024	Badlar+500bps	98,40	98,00	0,40%	20.041.018
BONOS SOBERANOS EN \$ TASA FIJA							
ARARGE4502J2	TO23	17/10/2023	16,0%	64,90	66,40	-2,25%	15.893.380
ARARGE4502K0	TO26	17/10/2026	15,5%	33,40	33,75	-1,03%	49.973.521
BONOS SOBERANOS DÓLAR LINKED							
ARARGE320AU8	T2V2	30/11/2022	0,2%	13.935,00	13.650,00	2,08%	4.909.754
ARARGE320B27	TV23	28/4/2023	0,3%	13.475,00	13.520,00	-0,33%	1.403.825
ARARGE320C18	TV24	30/4/2024	0,4%	12.440,00	12.400,00	0,32%	167.259

Fuente BYMA

Pablo Repetto – Head of Research – research@aurum.com.ar

BOUCHARD 547 P 25, C.A.B.A, Argentina – TEL: +54 11 5219 1812 – ARGENTINA

OPCIONES DE CORTO PLAZO FCI				
Ticker	Valor actual	%1D	%1M	TNA ULTIMO MES
FCI QUINQUELA MM	7.422,9	0,1%	3,7%	45,1%
FCI QUINQUELA AHORRO	47.398,1	-0,2%	6,4%	77,8%
FCI ZOFINGEN PESOS 24 HS	6.044,2	-0,2%	6,6%	80,1%
FCI ZOFINGEN PYME	7.053,0	0,1%	4,8%	58,5%
FCI INDUSTRIAL MM	7.017,3	0,1%	3,7%	45,0%
FCI INDUSTRIAL RENTA PLUS 24 HS	13.716,8	0,0%	6,6%	80,4%
FCI INDUSTRIAL RENTA CAPITAL 24 HS	8.220,3	0,0%	4,5%	54,9%
FCI INDUSTRIAL RENTA CRECIMIENTO 24 HS	15.752,7	0,1%	4,0%	48,5%

LECER				
Ticker	Vencimiento	Valor actual	%1D	% en el mes
X16G2	16-08-22	145,5	0,17%	1,87%
X21O2	21-10-22	146,0	0,68%	2,46%
X16D2	16-12-22	134,0	0,00%	4,40%
X20E3	20-01-23	134,0	0,00%	4,40%
X17F3	17-02-23	138,0	-1,42%	1,94%
X21A3	21-04-23	132,8	-0,63%	#¡VALOR!
X19Y3	19-05-23	127,7	-0,58%	

LEDES				
Ticker	Vencimiento	Valor actual	%1D	%1M
S31G2	31-08-22	98,11	-0,1%	1,3%
S30S2	30-09-22	94,00	0,5%	#¡VALOR!
S31O2	31-10-22	85,03	0,5%	#¡VALOR!

LEPASE				
Ticker	Vencimiento	Valor actual	%1D	%1M
LEPASE	16-08-22	119,0	0,0%	0,0%

Pablo Repetto – Head of Research – research@aurum.com.ar

BOUCHARD 547 P 25, C.A.B.A, Argentina – TEL: +54 11 5219 1812 – ARGENTINA



LETRAS EN PESOS

Especie	Vto	Último	Día anterior	Variación diaria	Volumen operado (VN)
LECER					
X16G2	16/08/2022	145,50	145,25	0,17%	223.472.576
X21O2	21/10/2022	146,00	145,00	0,68%	561.812.804
X23N2	23/11/2022	0,00	112,80	0,00%	0
X16D2	16/12/2022	134,00	134,00	0,00%	184.426.370
X20E3	20/01/2023	138,00	140,00	-1,42%	1.083.381.478
X17F3	17/02/2023	132,75	133,60	-0,63%	230.688.107
X21A3	21/04/2023	127,65	128,40	-0,58%	119.462.180
X19Y3	19/05/2023	121,95	122,40	-0,36%	10.091.021
LEDES					
S30S2	30/09/22	94,00	93,50	0,53%	2.900.464
S31G2	31/08/22	98,11	98,25	-0,14%	240.916.560
S31O2	31/10/22	88,45	88,05	0,45%	301.647.327
LEPASE					
SG162	LEPASE 16/08	119,00	119,00	0,00%	6.879

Pablo Repetto – Head of Research – research@aurum.com.ar

BOUCHARD 547 P 25, C.A.B.A, Argentina – TEL: +54 11 5219 1812 – ARGENTINA



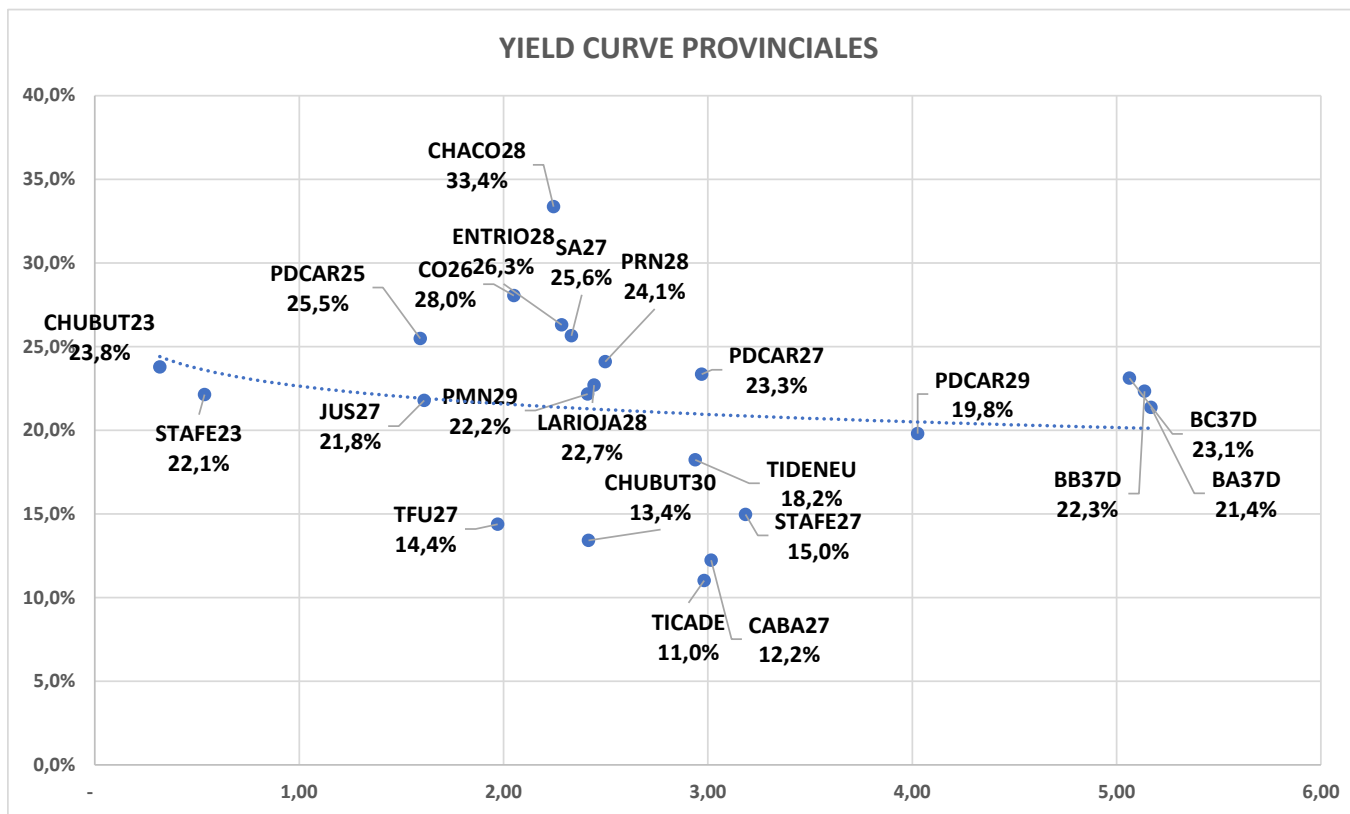
BONOS PROVINCIALES EN DÓLARES

ISIN	Especie	Ticker	Vto	Tasa	Precio Clean Ext	Variaciones			TIR	DM	Ultima operación
						Diaria	Mes	En el año			
XS2385150334	Buenos Aires 2037 A	BA37D	01/09/37	3,90%	32,76	0,5%	11,7%	-23,5%	21,4%	5,17	17:43:36
XS2385151738	Buenos Aires 2037 B	BB37D	01/09/37	2,50%	27,80	0,5%		-24,6%	22,3%	5,14	11:06:36
XS2385150847	Buenos Aires 2037 C	BC37D	01/09/37	2,00%	24,23	1,7%		-26,6%	23,1%	5,06	27/7/2022
XS1422866456	BUEAIR27	CABA27	01/06/27	7,50%	83,13	0,3%		-7,9%	12,2%	3,02	13:59:24
USP2389CAA10	Chaco 2028	CHACO28	18/02/28	Step-up	49,47	-0,1%	-11,1%	-18,1%	33,4%	2,24	17:43:25
USP25619AA84	Chubut 2023	CHUBUT23	19/05/23	8,88%	89,79	-0,0%	-4,5%	-8,2%	23,8%	0,32	17:00:00
USP25619AB67	Chubut 2030	CHUBUT30	26/07/30	Step-up	72,53	-0,2%	-3,3%	-9,3%	13,4%	2,42	17:43:31
US74408DAC83	Córdoba 2025	PDCAR25	10/12/25	Step-up	72,17	0,2%		-4,3%	25,5%	1,59	17:43:30
ARPCDB320099	Córdoba 2026	CO26	27/10/26	7,13%	49,52	-1,1%	-4,0%	-11,8%	28,0%	2,05	17:43:25
US74408DAD66	Córdoba 2027	PDCAR27	01/06/27	Step-up	58,75	-0,1%		-12,8%	23,3%	2,97	4/8/2022
US74408DAE40	Córdoba 2029	PDCAR29	01/02/29	Step-up	57,00	0,1%		-4,3%	19,8%	4,03	14:32:34
USP37341AA50	Entre Ríos 2028	ENTRIO28	08/08/28	Step-up	61,87	-0,2%	-6,6%	-11,7%	26,3%	2,28	17:43:25
XS1686882298	Jujuy 2027	JUS27	20/03/27	Step-up	62,18	-0,4%	-7,0%	-8,0%	21,8%	1,61	17:43:29
USP6S52BAA07	La Rioja 2028	LARIOJA28	24/02/28	Step-up	53,17	-0,2%	-3,5%	-16,3%	22,7%	2,44	17:43:25
USP6480JAH07	Mendoza 2029	PMN29	19/03/29	Step-up	62,76	0,5%	1,9%	-6,8%	22,2%	2,41	17:43:25
USP7169GAA78	NQN30 Uns	TIDENEU	27/04/30	Step-up	53,18	0,2%	-5,6%	-10,0%	18,2%	2,94	17:43:25
USP71695AC75	NQN30 Sec	TICADE	12/05/30	Step-up	87,58	-0,3%	0,1%	-5,8%	11,0%	2,98	17:43:21
USP7920RCL70	Río Negro 2028	PRN28	10/03/28	Step-up	61,16	-1,1%	3,6%	-7,9%	24,1%	2,50	17:43:25
USP8388TAB00	Salta 2027	SA27	01/12/27	Step-up	63,65	-0,3%		-11,1%	25,6%	2,33	17:43:25
USP84641AC65	Santa Fé 2023	STAFE23	23/03/23	7,00%	91,70	-0,1%		-2,4%	22,1%	0,54	17:43:25
USP84641AB82	Santa Fé 2027	STAFE27	01/11/27	6,90%	71,46	0,0%	-4,0%	-7,3%	15,0%	3,18	17:43:25
USP91528AA03	Tierra del Fuego 27	TFU27	17/04/27	8,95%	82,27	1,3%	-1,9%	-5,0%	14,4%	1,97	17:43:21

Fuente Bloomberg. Precios Clean

Pablo Repetto - Head of Research - research@aurum.com.ar

BOUCHARD 547 P 25, C.A.B.A, Argentina - TEL: +54 11 5219 1812 - ARGENTINA



Pablo Repetto – Head of Research – research@aurum.com.ar

BOUCHARD 547 P 25, C.A.B.A, Argentina – TEL: +54 11 5219 1812 – ARGENTINA



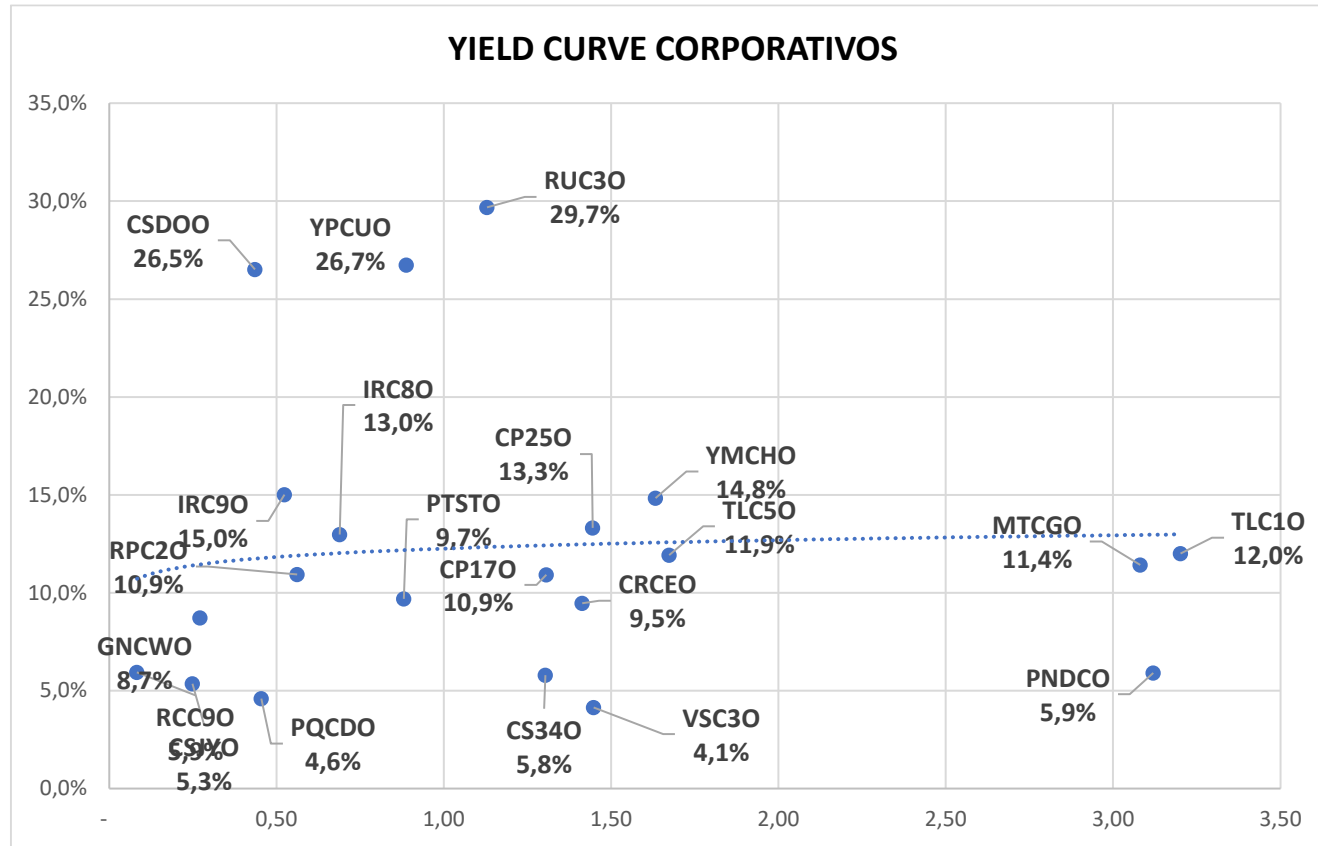
BONOS CORPORATIVOS EN DÓLARES

ISIN	Ticker	Emisor	Industria	Tasa	Vencimiento	Ley	Pago	Precio Clean Ext	Variaciones			TIR	DM	Ultima operación
									Diaria	Mes	En el año			
US03965PAC59	RCC90	Arcor	Alimentos Y Bebidas	6,0%	6/7/2023	NY	CCL	100,10	0,2%	0,4%	0,9%	5,9%	0,08	17:45:05
USP6460MAK01	MTCGO	Mastellone	Alimentos Y Bebidas	11,0%	30/6/2026	NY	CCL	98,56	0,2%	-0,3%	-1,5%	11,4%	3,08	17:45:05
ARCELU5600B0	CRCEO	Celulosa	Celulosa Y Papel	10,0%	4/6/2025	Arg	MEP	103,24	0,2%	-0,5%	-4,0%	9,5%	1,41	17:00:00
AREMGA5600H8	GNCWO	Genneia	Electricidad	12,0%	24/11/2022	Arg	CCL	100,90	-0,0%	-1,3%	-5,2%	8,7%	0,27	17:00:00
ARMSUE560067	RUC30	MSU	Electricidad	7,4%	21/12/2023	Arg	MEP	76,52	1,0%			29,7%	1,13	17:00:00
ARPETQ5600A5	PQCDO	PCR	Petróleo & Gas	9,0%	29/1/2023	Arg	CCL	102,03	0,2%	0,4%	2,6%	4,6%	0,46	17:00:00
USP7873PAE62	PTSTO	Pampa	Petróleo & Gas	7,4%	21/7/2023	NY	CCL	98,04	0,5%	2,4%	0,4%	9,7%	0,88	17:45:05
AROILG560033	VSC30	Vista	Petróleo & Gas	3,5%	21/2/2024	Arg	CCL	99,18	0,7%			4,1%	1,45	17:00:00
ARCGCO5600Q5	CP250	CGC	Petróleo & Gas	3,3%	25/2/2024	Arg	MEP	86,41	0,4%	0,3%		13,3%	1,45	17:00:00
USP989MJAY76	YPCUO	YPF	Petróleo & Gas	8,8%	4/4/2024	NY	CCL	77,18	-0,1%	7,5%	-11,2%	26,7%	0,89	17:45:05
USP3063DAB84	CP170	CGC	Petróleo & Gas	9,5%	8/3/2025	NY	CCL	96,59	-0,1%	-0,0%	-1,8%	10,9%	1,31	17:45:05
USP989MJBR17	YMCHO	YPF	Petróleo & Gas	4,0%	12/2/2026	NY	CCL	82,47	1,0%	15,8%	2,8%	14,8%	1,63	17:45:05
USE7S78BAB82	PNDCO	PAE	Petróleo & Gas	9,1%	30/4/2027	NY	CCL	113,10	-0,1%	1,9%	0,9%	5,9%	3,12	17:45:05
ARCRES5600I6	CSJYO	Cresud	Real Estate	9,0%	12/1/2022	Arg	MEP	100,91	-0,0%	-0,4%	-4,3%	5,3%	0,25	17:00:00
ARCRES560064	CSDOO	Cresud	Real Estate	6,5%	16/2/2023	Arg	MEP	91,00	-1,9%			26,5%	0,44	17:00:00
ARIRSA5600G5	IRC90	IRSA	Real Estate	10,0%	1/3/2023	Arg	CCL	97,26	-0,1%	0,2%	-2,6%	15,0%	0,52	17:00:00
USP5880UAB63	RPC20	IRCP	Real Estate	8,8%	23/3/2023	NY	CCL	98,72	-0,4%	6,5%	2,9%	10,9%	0,56	17:45:05
ARIRSA5600F7	IRC80	IRSA	Real Estate	10,0%	12/11/2023	Arg	MEP	96,47	-0,1%			13,0%	0,69	17:00:00
ARCRES5600R7	CS340	Cresud	Real Estate	7,0%	30/6/2024	Arg	CCL	102,07	-0,0%	-0,3%		5,8%	1,30	17:00:00
USP9028NAZ44	TLC50	Telecom	Telecomunicaciones	8,5%	6/8/2025	NY	CCL	91,64	0,1%	0,1%	-6,2%	11,9%	1,67	17:45:35
USP9028NAV30	TLC10	Telecom	Telecomunicaciones	8,0%	18/7/2026	NY	CCL	87,88	0,4%	-3,2%	-7,9%	12,0%	3,20	17:45:05

Fuente: Bloomberg. Precios clean

Pablo Repetto – Head of Research – research@aurum.com.ar

BOUCHARD 547 P 25, C.A.B.A, Argentina – TEL: +54 11 5219 1812 – ARGENTINA



Pablo Repetto – Head of Research – research@aurum.com.ar

BOUCHARD 547 P 25, C.A.B.A, Argentina – TEL: +54 11 5219 1812 – ARGENTINA

miércoles, 10 de agosto de 2022



ACCIONES MERVAL						
Especie	Mínimo	Máximo	Último	Día anterior	Variaciones	
						Día
ALUA	140,3	144,0	143,0	141,3		1,2%
BBAR	252,2	260,0	255,0	254,0		0,4%
BMA	361,6	377,0	362,5	371,7		-2,5%
BYMA	192,5	200,0	200,0	194,3		3,0%
CEPU	107,5	114,0	109,1	111,6		-2,2%
COME	15,1	16,3	16,3	15,9		2,5%
CRES	167,2	174,8	170,5	170,6		-0,0%
CVH	683,0	755,0	745,0	700,0		6,4%
EDN	96,1	99,8	98,0	98,5		-0,5%
GGAL	219,0	227,0	220,2	223,0		-1,3%
HARG	202,0	208,5	208,5	206,8		0,8%
LOMA	348,0	360,0	359,0	348,6		3,0%
MIRG	4010,0	4329,5	4300,0	4037,5		6,5%
PAMP	276,3	287,7	281,0	280,7		0,1%
SUPV	101,5	108,0	106,8	102,0		4,7%
TECO2	252,0	258,0	256,0	258,0		-0,8%
TGNO4	125,0	132,0	128,8	129,0		-0,2%
TGSU2	338,0	356,9	343,0	344,2		-0,3%
TRAN	81,7	85,4	82,5	83,7		-1,4%
TXAR	150,0	156,3	151,5	152,5		-0,7%
VALO	56,9	58,1	58,1	56,9		2,1%
YPDF	1120,0	1150,0	1147,0	1141,7		0,5%

ADRs					
Ticker	Valor actual	%1D	%5D	%1M	%YTD
CRESY US	5,83	-1,2%	-4,4%	0,0%	23,5%
BBAR US	2,71	2,3%	1,9%	1,1%	-14,0%
BMA US	12,51	-2,3%	-5,2%	-3,5%	-7,1%
PAM US	24,20	-0,7%	1,6%	1,0%	14,6%
GGAL US	7,65	-1,8%	-2,2%	-1,9%	-16,6%
AGRO US	8,77	2,0%	7,1%	7,0%	14,2%
CEPU US	3,68	-4,2%	-2,6%	-5,4%	17,6%
YPF US	3,91	0,0%	5,1%	5,4%	2,4%
TEO US	4,37	-3,1%	0,5%	-1,8%	-8,4%
SUPV US	1,80	5,3%	5,9%	4,7%	-7,7%
DESP US	8,60	3,5%	12,0%	16,2%	-12,2%
LOMA US	6,17	2,0%	4,6%	4,6%	-7,5%
EDN US	6,95	3,9%	1,5%	14,7%	31,1%
IRS US	4,24	1,2%	1,9%	2,4%	-0,5%
GLOB US	237,23	2,9%	8,5%	19,1%	-24,5%
TGS US	5,89	-0,7%	4,1%	-1,5%	32,7%
MELI US	1.064,23	6,9%	19,5%	30,8%	-21,1%

Pablo Repetto – Head of Research – research@aurum.com.ar

BOUCHARD 547 P 25, C.A.B.A, Argentina – TEL: +54 11 5219 1812 – ARGENTINA

miércoles, 10 de agosto de 2022



Pablo Repetto – Head of Research – research@aurum.com.ar

BOUCHARD 547 P 25, C.A.B.A, Argentina – TEL: +54 11 5219 1812 – ARGENTINA

Agente de Liquidación y Compensación y Agente de Negociación Propia. ALyC y AN Propio. Inscripto en CNV bajo Registro N°565
Agente de Colocación y Distribución Integral de Fondos Comunes de Inversión. ACyDI. Inscripto en CNV bajo Registro N°60