

Cierre del día

BONOS SOBERANOS EN DÓLARES: COTIZACIÓN EN PESOS

ISIN	Especie	Ley	Vto	Mínimo	Máximo	Último	Día anterior	Variaciones	TIR	DM	Current yield*
ARARGE3209Y4	AL29	Arg	09/07/29	6.401	6.630	6.534,0	6488,0	 0,70%	41,4%	2,81	4,3%
ARARGE3209S6	AL30	Arg	09/07/30	6.122	6.305	6.200,0	6180,0	 0,32%	40,4%	2,92	2,3%
ARARGE3209T4	AL35	Arg	09/07/35	6.170	6.307	6.200,0	6288,0	 -1,39%	26,1%	5,27	6,8%
ARARGE3209U2	AE38	Arg	09/01/38	7.366	7.640	7.500,0	7470,0	 0,40%	27,8%	4,19	14,7%
ARARGE3209V0	AL41	Arg	09/07/41	7.150	7.300	7.190,0	7130,0	 0,84%	23,7%	4,96	13,7%
US040114HX11	GD29	NY	09/07/29	6.820	6.990	6.901,0	6900,0	 0,01%	41,9%	2,63	4,1%
US040114HS26	GD30	NY	09/07/30	6.790	7.149	6.907,0	6930,0	 -0,33%	38,7%	2,84	2,1%
US040114HT09	GD35	NY	09/07/35	6.244	6.450	6.315,5	6320,0	 -0,07%	26,9%	4,99	6,7%
US040114HU71	GD38	NY	09/01/38	8.200	8.475	8.420,0	8400,0	 0,23%	26,1%	4,20	12,9%
US040114HV54	GD41	NY	09/07/41	7.600	7.750	7.750,0	7600,0	 1,97%	23,3%	4,84	12,8%
US040114HW38	GD46	NY	09/07/46	6.700	6.900	6.900,0	6800,0	 1,47%	27,0%	4,52	6,1%

Pablo Repetto – Head of Research – research@aurum.com.ar

BOUCHARD 547 P 25, C.A.B.A, Argentina – TEL: +54 11 5219 1812 – ARGENTINA



BONOS SOBERANOS EN DÓLARES: COTIZACIÓN EN USD CABLE (C) Y MEP (D)

ISIN	Especie	Ley	Vto	Mínimo	Máximo	Último	Día anterior	Variaciones	TIR	DM	Current yield*
ARARGE3209Y4	AL29D	Arg	09/07/29	22,8	23,5	23,0	23,4	-1,87%	41,4%	2,81	4,3%
ARARGE3209S6	AL30D	Arg	09/07/30	21,7	22,3	21,7	21,9	-1,09%	40,4%	2,92	2,3%
ARARGE3209T4	AL35D	Arg	09/07/35	21,7	22,3	21,9	22,8	-3,73%	26,1%	5,27	6,8%
ARARGE3209U2	AE38D	Arg	09/01/38	26,2	26,8	26,4	26,5	-0,37%	27,8%	4,19	14,7%
ARARGE3209V0	AL41D	Arg	09/07/41	24,7	25,5	25,5	25,4	0,51%	23,7%	4,96	13,7%
US040114HX11	GD29D	NY	09/07/29	24,2	25,0	24,6	24,8	-0,84%	41,9%	2,63	4,1%
US040114HS26	GD30D	NY	09/07/30	24,3	24,9	24,3	24,7	-1,54%	38,7%	2,84	2,1%
US040114HT09	GD35D	NY	09/07/35	22,1	22,8	22,3	22,7	-1,76%	26,9%	4,99	6,7%
US040114HU71	GD38D	NY	09/01/38	29,0	30,0	30,0	30,0	0,00%	26,1%	4,20	12,9%
US040114HV54	GD41D	NY	09/07/41	27,4	27,4	27,4	27,4	-0,03%	23,3%	4,84	12,8%
US040114HW38	GD46D	NY	09/07/46	24,3	24,5	24,5	24,5	0,00%	27,0%	4,52	6,1%
US040114HX11	GD29C	NY	09/07/29	0,0	0,0	23,6	23,8	-0,67%	40,5%	2,84	4,2%
US040114HS26	GD30C	NY	09/07/30	23,8	24,2	23,9	24,1	-1,03%	37,2%	3,04	2,1%
US040114HT09	GD35C	NY	09/07/35	21,6	21,9	21,7	21,9	-0,91%	26,4%	5,24	6,9%
US040114HU71	GD38C	NY	09/01/38	0,0	0,0	29,2	29,0	0,54%	25,5%	4,46	13,3%
US040114HV54	GD41C	NY	09/07/41	0,0	0,0	27,4	27,4	-0,04%	22,3%	5,18	12,8%
US040114HW38	GD46C	NY	09/07/46	0,0	0,0	24,5	24,5	0,00%	25,7%	4,85	3,1%

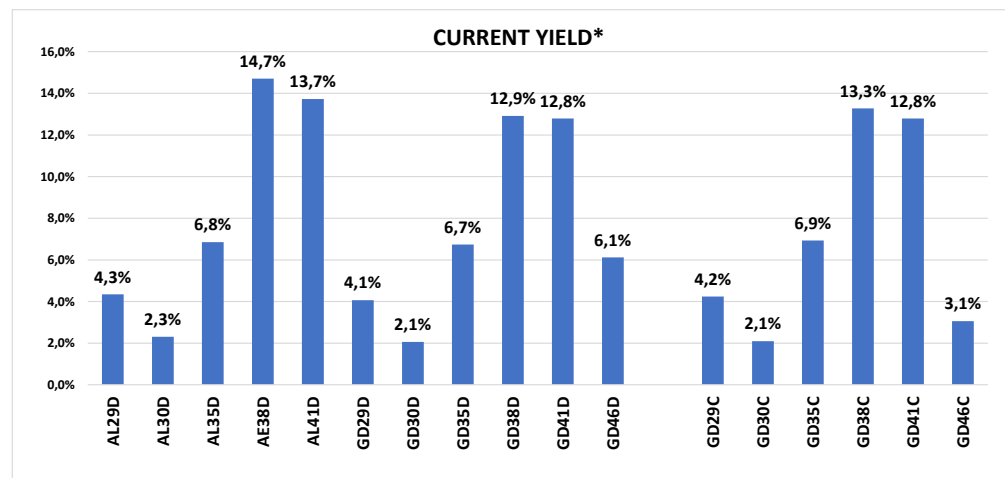
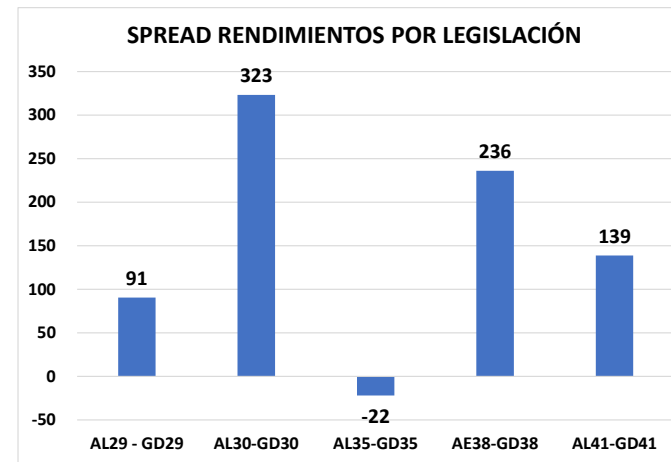
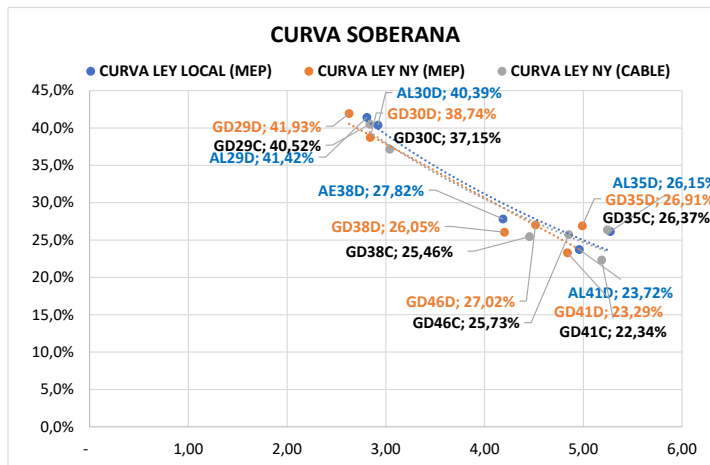
* En base a dos próximos cupones

Bonos en base a BYMA

VALOR DÓLAR IMPLÍCITO	Último	Día anterior	Variaciones
			Día
VALOR DÓLAR CABLE GD30 (CON GD30 NY)	292,46	290,47	0,69%
VALOR DÓLAR MEP GD 30	284,47	281,02	1,23%
VALOR CANJE CCL NY / MEP BYMA	2,8%	3,4%	-0,55%

Pablo Repetto – Head of Research – research@aurum.com.ar

BOUCHARD 547 P 25, C.A.B.A, Argentina – TEL: +54 11 5219 1812 – ARGENTINA



Pablo Repetto - Head of Research - research@aurum.com.ar

BOUCHARD 547 P 25, C.A.B.A, Argentina - TEL: +54 11 5219 1812 - ARGENTINA



ISIN	Especie	Vto	Tasa	Último	Día anterior	Variación diaria	Volumen operado (VN)
BONOS SOBERANOS EN \$ AJUSTABLES POR CER							
ARARGE3209H9	T2X2	20/9/2022	CER + 1,3%	261,40	260,60	0,30%	72.323.034
ARARGE4505O5	TC23	6/3/2023	CER + 4%	640,00	640,00	0,00%	39.910
ARARGE3208T6	TX23	25/3/2023	CER + 1,4%	273,30	271,10	0,81%	61.665.211
ARARGE3209Z1	T2X3	13/8/2023	CER + 1,45%	240,00	239,25	0,31%	46.582.876
ARARGE3208U4	TX24	25/3/2024	CER + 1,5%	238,25	234,50	1,59%	410.575.069
ARARGE320AI3	T2X4	26/7/2024	CER + 1,55%	171,00	168,00	1,78%	75.042.215
ARARGE4505U2	TC25P	27/4/2025	CER + 4%	520,00	514,80	1,01%	72.853
ARARGE03B291	PR13	15/3/2024	CER + 2%	780,00	779,00	0,12%	634.276
ARARGE3209W8	TX26	9/11/2026	CER + 2%	186,00	186,00	0,00%	115.296.716
ARARGE3209X6	TX28	9/11/2028	CER + 2,25%	180,00	179,40	0,33%	2.306.863
ARARGE03E121	DICP	31/12/2033	CER + Step-up	4.000,00	3.950,00	1,26%	478.531
ARARGE03E105	PARP	31/12/2038	CER + Step-up	1.870,00	1.885,00	-0,79%	107.085
ARARGE03E139	CUAP	31/12/2045	CER + 3,31%	2.520,00	2.505,00	0,59%	22.805
BONOS SOBERANOS EN \$ BADLAR							
ARARGE03G621	PR15	4/10/2022	Badlar	23,44	23,38	0,25%	35.039.739
ARARGE320AF9	TB23p	6/2/2023	Badlar+525bps	105,50	99,46	6,07%	1.229.651
ARARGE320C26	TB24	18/4/2024	Badlar+500bps	0,00	99,00	0,00%	0
BONOS SOBERANOS EN \$ TASA FIJA							
ARARGE4502J2	TO23	17/10/2023	16,0%	66,40	65,50	1,37%	74.861.638
ARARGE4502K0	TO26	17/10/2026	15,5%	34,00	33,25	2,25%	55.856.129
BONOS SOBERANOS DÓLAR LINKED							
ARARGE320AU8	T2V2	30/11/2022	0,2%	13.755,00	13.860,00	-0,75%	1.868.469
ARARGE320B27	TV23	28/4/2023	0,3%	13.950,00	14.050,00	-0,71%	934.969
ARARGE320C18	TV24	30/4/2024	0,4%	12.535,00	12.550,00	-0,11%	2.315.322

Fuente BYMA

Pablo Repetto – Head of Research – research@aurum.com.ar

BOUCHARD 547 P 25, C.A.B.A, Argentina – TEL: +54 11 5219 1812 – ARGENTINA

LETRAS EN PESOS

Especie	Vto	Último	Dia anterior	Variación diaria	Volumen operado (VN)
LECER					
X16G2	16/08/2022	144,80	144,59	0,14%	1.103.985.959
X21O2	21/10/2022	145,00	147,00	-1,36%	72.834.315
X23N2	23/11/2022	113,00	113,00	0,00%	2.034.793
X16D2	16/12/2022	133,60	134,50	-0,66%	3.508.018
X20E3	20/01/2023	138,99	138,25	0,53%	15.385.684
X17F3	17/02/2023	134,25	132,75	1,12%	52.611.860
X21A3	21/04/2023	128,50	128,00	0,39%	30.092.693
X19Y3	19/05/2023	123,00	122,25	0,61%	453.998.139
LEDES					
S30S2	30/09/22	94,80	93,50	1,39%	262.504.520
S31G2	31/08/22	97,20	97,00	0,20%	266.104.749
S31O2	31/10/22	87,99	87,29	0,80%	2.294.338.297
LEPASE					
SG162	LEPASE 16/08	0,00	119,00	0,00%	0

Pablo Repetto – Head of Research – research@aurum.com.ar

BOUCHARD 547 P 25, C.A.B.A, Argentina – TEL: +54 11 5219 1812 – ARGENTINA

OPCIONES DE CORTO PLAZO FCI				
Ticker	Valor actual	% 1D	% 1M	TNA ULTIMO MES
FCI QUINQUELA MM	7.368,9	0,1%	3,8%	45,8%
FCI QUINQUELA AHORRO	46.999,7	#¡VALOR!	6,4%	77,4%
FCI ZOFINGEN PESOS 24 HS	6.001,1	-0,2%	7,2%	87,7%
FCI ZOFINGEN PYME	6.964,2	0,0%	4,3%	52,1%
FCI INDUSTRIAL MM	6.966,4	0,1%	3,7%	45,6%
FCI INDUSTRIAL RENTA PLUS 24 HS	13.583,8	-0,2%	6,9%	84,3%
FCI INDUSTRIAL RENTA CAPITAL 24 HS	8.175,7	0,2%	5,0%	60,6%
FCI INDUSTRIAL RENTA CRECIMIENTO 24 HS	15.707,2	0,2%	4,4%	53,6%

LECER				
Ticker	Vencimiento	Valor actual	% 1D	% en el mes
X16G2	16-08-22	144,8	0,14%	1,10%
X21O2	21-10-22	145,0	-1,36%	1,96%
X16D2	16-12-22	133,6	-0,66%	3,02%
X20E3	20-01-23	133,6	-0,66%	3,02%
X17F3	17-02-23	139,0	0,53%	2,80%
X21A3	21-04-23	134,3	1,12%	1,96%
X19Y3	19-05-23	128,5	0,39%	

LEDES				
Ticker	Vencimiento	Valor actual	% 1D	% 1M
S31G2	31-08-22	97,20	0,2%	0,4%
S30S2	30-09-22	94,80	1,4%	1,9%
S31O2	31-10-22	85,03	0,8%	2,4%

LEPASE				
Ticker	Vencimiento	Valor actual	% 1D	% 1M
LEPASE	16-08-22	119,0	0,0%	0,8%

Pablo Repetto – Head of Research – research@aurum.com.ar

BOUCHARD 547 P 25, C.A.B.A, Argentina – TEL: +54 11 5219 1812 – ARGENTINA



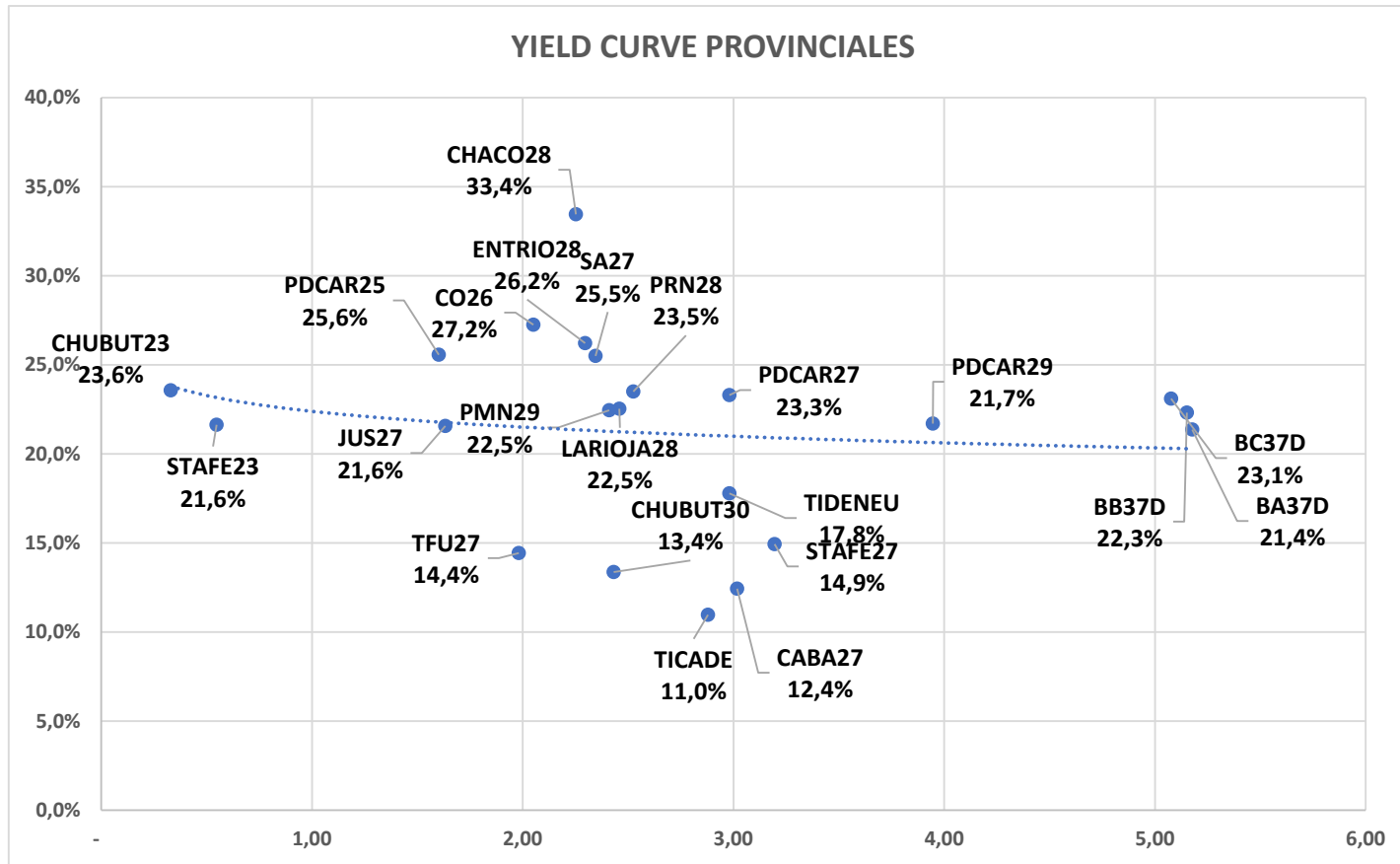
BONOS PROVINCIALES EN DÓLARES

ISIN	Especie	Ticker	Vto	Tasa	Precio Clean Ext	Variaciones			TIR	DM	Ultima operación
						Diaria	Mes	En el año			
XS2385150334	Buenos Aires 2037 A	BA37D	01/09/37	3,90%	32,72	-0,2%	4,0%	-23,6%	21,4%	5,18	17:40:59
XS2385151738	Buenos Aires 2037 B	BB37D	01/09/37	2,50%	27,80	0,0%		-24,6%	22,3%	5,15	3/8/2022
XS2385150847	Buenos Aires 2037 C	BC37D	01/09/37	2,00%	24,23	1,7%	-7,0%	-26,6%	23,1%	5,08	27/7/2022
XS1422866456	BUEAIR27	CABA27	01/06/27	7,50%	82,46	0,7%		-8,6%	12,4%	3,02	17:40:59
USP2389CAA10	Chaco 2028	CHACO28	18/02/28	Step-up	49,27	-0,9%	-11,7%	-18,5%	33,4%	2,25	17:40:59
USP25619AA84	Chubut 2023	CHUBUT23	19/05/23	8,88%	89,79	0,0%	-4,8%	-8,2%	23,6%	0,33	17:00:00
USP25619AB67	Chubut 2030	CHUBUT30	26/07/30	Step-up	72,70	-0,1%	-6,5%	-9,1%	13,4%	2,43	17:40:59
US74408DAC83	Córdoba 2025	PDCAR25	10/12/25	Step-up	72,02	0,4%		-4,5%	25,6%	1,60	17:40:57
ARPCDB320099	Córdoba 2026	CO26	27/10/26	7,13%	50,65	0,5%	-4,2%	-9,8%	27,2%	2,05	17:40:59
US74408DAD66	Córdoba 2027	PDCAR27	01/06/27	Step-up	58,75			-12,8%	23,3%	2,98	17:40:57
US74408DAE40	Córdoba 2029	PDCAR29	01/02/29	Step-up	52,80	-2,5%		-11,3%	21,7%	3,95	28/7/2022
USP37341AA50	Entre Ríos 2028	ENTRIO28	08/08/28	Step-up	62,07	0,4%	-6,1%	-11,4%	26,2%	2,30	17:40:59
XS1686882298	Jujuy 2027	JUS27	20/03/27	Step-up	62,55	-0,3%	-6,0%	-7,4%	21,6%	1,63	17:40:59
USP6S52BAA07	La Rioja 2028	LARIOJA28	24/02/28	Step-up	53,44	0,5%	-12,8%	-15,9%	22,5%	2,46	17:40:57
USP6480JAH07	Mendoza 2029	PMN29	19/03/29	Step-up	61,67	0,1%	-1,3%	-8,4%	22,5%	2,41	17:40:57
USP7169GAA78	NQN30 Uns	TIDENEU	27/04/30	Step-up	54,23	2,1%	-5,8%	-8,2%	17,8%	2,98	17:40:59
USP71695AC75	NQN30 Sec	TICADE	12/05/30	Step-up	87,89	0,8%	-0,9%	-5,4%	11,0%	2,88	17:40:59
USP7920RCL70	Río Negro 2028	PRN28	10/03/28	Step-up	62,05	-0,1%	-0,4%	-6,6%	23,5%	2,52	17:40:57
USP8388TAB00	Salta 2027	SA27	01/12/27	Step-up	63,79	-0,3%	-6,0%	-10,9%	25,5%	2,35	17:40:57
USP84641AC65	Santa Fé 2023	STAFE23	23/03/23	7,00%	91,82	0,0%		-2,3%	21,6%	0,55	17:40:59
USP84641AB82	Santa Fé 2027	STAFE27	01/11/27	6,90%	71,49	-0,2%	-5,2%	-7,2%	14,9%	3,20	17:40:57
USP91528AA03	Tierra del Fuego 27	TFU27	17/04/27	8,95%	81,53	-0,0%	-3,8%	-5,8%	14,4%	1,98	17:40:59

Fuente Bloomberg. Precios Clean

Pablo Repetto - Head of Research - research@aurum.com.ar

BOUCHARD 547 P 25, C.A.B.A, Argentina - TEL: +54 11 5219 1812 - ARGENTINA



Pablo Repetto – Head of Research – research@aurum.com.ar

BOUCHARD 547 P 25, C.A.B.A, Argentina – TEL: +54 11 5219 1812 – ARGENTINA



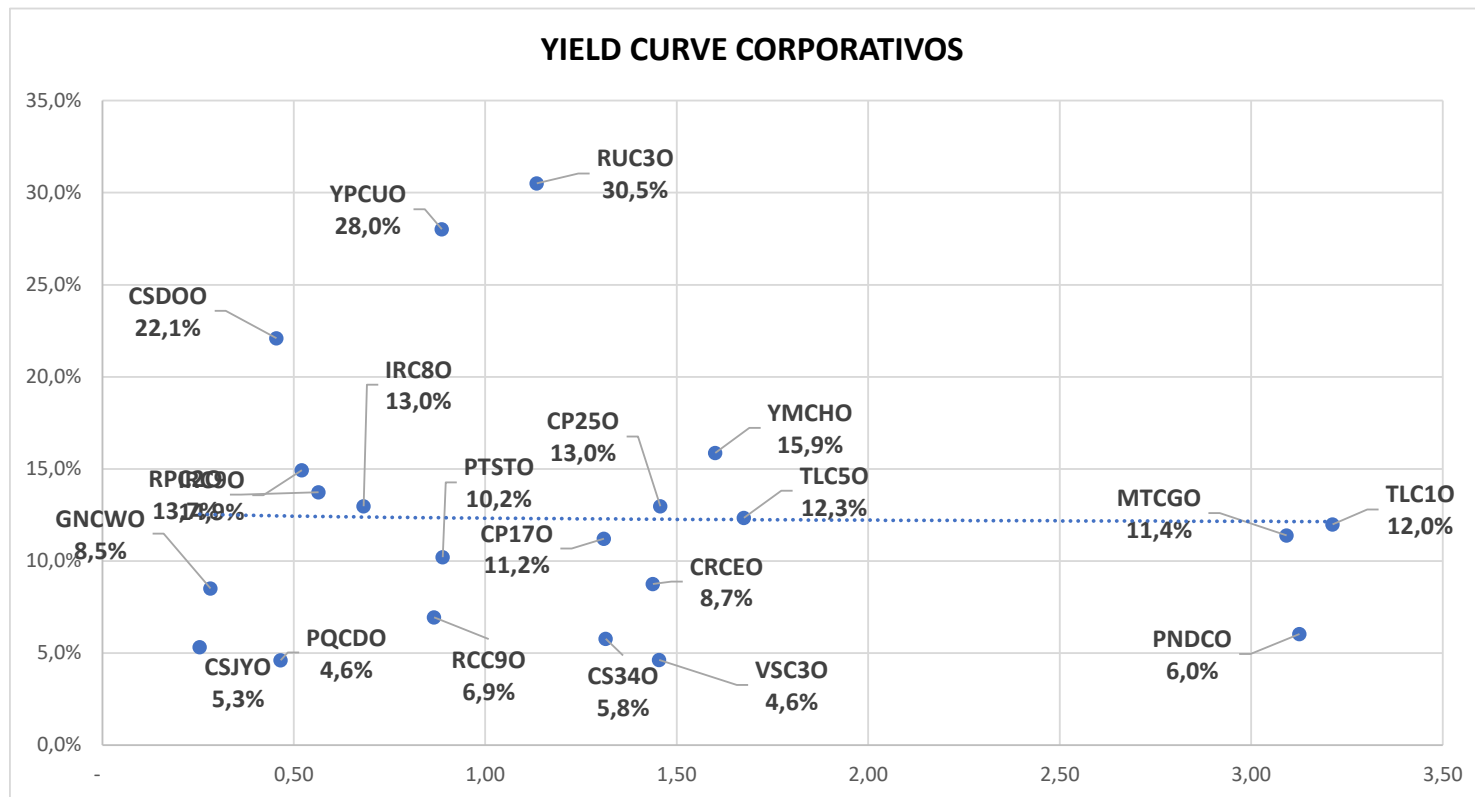
BONOS CORPORATIVOS EN DÓLARES

ISIN	Ticker	Emisor	Industria	Tasa	Vencimiento	Ley	Pago	Precio Clean Ext	Variaciones			TIR	DM	Ultima operación
									Diaria	Mes	En el año			
US03965PAC59	RCC9O	Arcor	Alimentos Y Bebidas	6,0%	6/7/2023	NY	CCL	99,27	0,2%	#¡VALOR!	0,1%	6,9%	0,87	17:41:04
USP6460MAK01	MTCGO	Mastellone	Alimentos Y Bebidas	11,0%	30/6/2026	NY	CCL	98,56	0,5%	-2,3%	-1,5%	11,4%	3,09	17:41:04
ARCELU5600B0	CRCEO	Celulosa	Celulosa Y Papel	10,0%	4/6/2025	Arg	MEP	104,89	0,3%	#¡VALOR!	-2,4%	8,7%	1,44	16:00:00
AREMGA5600H8	GNCWO	Genneia	Electricidad	12,0%	24/11/2022	Arg	CCL	101,01	0,0%	#¡VALOR!	-5,1%	8,5%	0,28	16:00:00
ARMSUE560067	RUC3O	MSU	Electricidad	7,4%	21/12/2023	Arg	MEP	75,49	2,3%			30,5%	1,13	16:00:00
ARPETQ5600A5	PQCDO	PCR	Petróleo & Gas	9,0%	29/1/2023	Arg	CCL	102,06	0,0%	#¡VALOR!	2,6%	4,6%	0,47	16:00:00
USP7873PAE62	PTSTO	Pampa	Petróleo & Gas	7,4%	21/7/2023	NY	CCL	97,48	0,9%	-0,3%	-0,2%	10,2%	0,89	17:41:04
AROILG560033	VSC3O	Vista	Petróleo & Gas	3,5%	21/2/2024	Arg	CCL	98,35	0,2%			4,6%	1,45	16:00:00
ARCGCO5600Q5	CP25O	CGC	Petróleo & Gas	3,3%	25/2/2024	Arg	MEP	86,53	0,8%			13,0%	1,46	16:00:00
USP989MJAY76	YPCUO	YPF	Petróleo & Gas	8,8%	4/4/2024	NY	CCL	75,98	1,4%	-7,4%	-12,6%	28,0%	0,89	17:41:04
USP3063DAB84	CP17O	CGC	Petróleo & Gas	9,5%	8/3/2025	NY	CCL	96,21	0,2%	-2,3%	-2,1%	11,2%	1,31	17:41:04
USP989MJBR17	YMCHO	YPF	Petróleo & Gas	4,0%	12/2/2026	NY	CCL	79,93	0,8%	1,0%	-0,3%	15,9%	1,60	17:41:04
USE7S78BAB82	PNDCO	PAE	Petróleo & Gas	9,1%	30/4/2027	NY	CCL	112,42	0,3%	1,5%	0,2%	6,0%	3,13	17:41:04
ARCRE560006	CSJYO	Cresud	Real Estate	9,0%	12/11/2022	Arg	MEP	100,95	0,0%			5,3%	0,25	16:00:00
ARCRE560064	CSDOO	Cresud	Real Estate	6,5%	16/2/2023	Arg	MEP	92,70	0,2%	-1,5%	4,8%	22,1%	0,45	16:00:00
ARIRSA5600G5	IRC9O	IRSA	Real Estate	10,0%	1/3/2023	Arg	CCL	97,38	0,1%			14,9%	0,52	16:00:00
USP5880UAB63	RPC2O	IRCP	Real Estate	8,8%	23/3/2023	NY	CCL	97,50	2,3%	4,0%	1,6%	13,7%	0,56	17:41:04
ARIRSA5600F7	IRC8O	IRSA	Real Estate	10,0%	12/11/2023	Arg	MEP	96,59	0,1%			13,0%	0,68	16:00:00
ARCRE5600R7	CS34O	Cresud	Real Estate	7,0%	30/6/2024	Arg	CCL	102,14	0,0%	#¡VALOR!		5,8%	1,31	16:00:00
USP9028NAZ44	TLC5O	Telecom	Telecomunicaciones	8,5%	6/8/2025	NY	CCL	90,63	0,0%	-4,2%	-7,2%	12,3%	1,68	17:41:34
USP9028NAV30	TLC1O	Telecom	Telecomunicaciones	8,0%	18/7/2026	NY	CCL	87,66	0,1%	#¡VALOR!	-8,1%	12,0%	3,21	17:41:34

Fuente: Bloomberg. Precios clean

Pablo Repetto - Head of Research - research@aurum.com.ar

BOUCHARD 547 P 25, C.A.B.A, Argentina - TEL: +54 11 5219 1812 - ARGENTINA



Pablo Repetto – Head of Research – research@aurum.com.ar

BOUCHARD 547 P 25, C.A.B.A, Argentina – TEL: +54 11 5219 1812 – ARGENTINA

ACCIONES MERVAL						
Especie	Mínimo	Máximo	Último	Día anterior	Variaciones	Día
ALUA	133,0	141,0	137,0	138,0	-0,7%	
BBAR	249,0	264,0	253,9	257,6	-1,4%	
BMA	377,0	391,0	378,0	383,8	-1,5%	
BYMA	196,0	203,0	196,0	196,0	0,0%	
CEPU	108,0	115,0	110,3	110,8	-0,5%	
COME	14,9	15,8	15,8	15,1	4,6%	
CRES	173,0	180,1	178,0	177,2	0,5%	
CVH	681,0	715,0	685,0	677,0	1,2%	
EDN	98,0	103,3	100,7	97,4	3,4%	
GGAL	220,5	230,9	223,5	225,6	-0,9%	
HARG	191,0	205,0	196,8	200,3	-1,7%	
LOMA	331,0	340,0	338,0	339,3	-0,4%	
MIRG	3852,0	3950,0	3934,0	3874,5	1,5%	
PAMP	275,1	283,6	279,9	276,4	1,2%	
SUPV	97,4	102,0	100,0	100,1	-0,0%	
TECO2	252,0	264,0	257,7	256,6	0,4%	
TGNO4	111,0	116,5	116,5	113,0	3,1%	
TGSU2	325,0	336,5	332,0	330,0	0,6%	
TRAN	73,9	77,5	77,2	73,9	4,5%	
TXAR	154,5	162,0	159,5	159,3	0,2%	
VALO	56,5	57,0	56,8	55,9	1,6%	
YPFD	1069,0	1106,0	1086,0	1094,5	-0,8%	

ADRs					
Ticker	Valor actual	%1D	%5D	%1M	%YTD
CRESY US	6,01	-1,5%	4,9%	3,1%	27,3%
BBAR US	2,59	-2,6%	2,0%	-3,4%	-17,8%
BMA US	12,82	-2,9%	3,2%	-1,1%	-4,8%
PAM US	23,68	-0,5%	0,1%	-1,1%	12,2%
GGAL US	7,64	-2,3%	3,4%	-2,1%	-16,7%
AGRO US	8,15	-0,5%	0,6%	-0,6%	6,1%
CEPU US	3,69	-2,4%	-3,7%	-5,1%	17,9%
YPF US	3,66	-1,6%	5,2%	-1,3%	-4,2%
TEO US	4,40	1,1%	2,1%	-1,1%	-7,7%
SUPV US	1,68	-1,2%	0,6%	-2,3%	-13,8%
DESP US	7,84	2,1%	5,5%	5,9%	-19,9%
LOMA US	5,81	-1,5%	4,9%	-1,5%	-12,9%
EDN US	6,87	0,3%	22,7%	13,4%	29,6%
IRS US	4,07	-2,2%	2,8%	-1,7%	-4,5%
GLOB US	230,06	5,3%	16,3%	15,5%	-26,8%
TGS US	5,55	-1,9%	-5,8%	-7,2%	25,0%
MELI US	1.034,83	16,2%	28,8%	27,2%	-23,3%

Pablo Repetto - Head of Research - research@aurum.com.ar

BOUCHARD 547 P 25, C.A.B.A, Argentina - TEL: +54 11 5219 1812 - ARGENTINA