

## Cierre del día

### BONOS SOBERANOS EN DÓLARES: COTIZACIÓN EN PESOS

ISIN	Especie	Ley	Vto	Mínimo	Máximo	Último	Día anterior	Variaciones	TIR	DM	Current yield*
ARARGE3209Y4	AL29	Arg	09/07/29	6.505	7.150	<b>6.700,0</b>	6810,0	-1,61%	39,8%	2,86	4,2%
ARARGE3209S6	AL30	Arg	09/07/30	6.201	6.700	<b>6.359,0</b>	6520,0	-2,46%	38,4%	2,99	2,2%
ARARGE3209T4	AL35	Arg	09/07/35	6.320	6.750	<b>6.350,0</b>	6510,0	-2,45%	25,2%	5,39	6,5%
ARARGE3209U2	AE38	Arg	09/01/38	7.601	8.348	<b>7.790,0</b>	8040,0	-3,10%	26,4%	4,35	13,8%
ARARGE3209V0	AL41	Arg	09/07/41	7.100	7.600	<b>7.240,0</b>	7485,0	-3,27%	23,7%	4,96	13,7%
US040114HX11	GD29	NY	09/07/29	6.800	7.400	<b>6.970,0</b>	7290,0	-4,38%	44,0%	2,58	4,3%
US040114HS26	GD30	NY	09/07/30	6.820	7.495	<b>6.890,0</b>	7275,0	-5,29%	37,7%	2,89	2,0%
US040114HT09	GD35	NY	09/07/35	6.451	7.000	<b>6.560,0</b>	6912,0	-5,09%	25,9%	5,13	6,4%
US040114HU71	GD38	NY	09/01/38	8.250	8.900	<b>8.475,0</b>	9050,0	-6,35%	24,5%	4,40	12,1%
US040114HV54	GD41	NY	09/07/41	7.500	8.450	<b>7.950,0</b>	8050,0	-1,24%	22,4%	5,00	12,3%
US040114HW38	GD46	NY	09/07/46	6.680	6.980	<b>6.750,0</b>	6860,0	-1,60%	26,9%	4,54	6,1%

Pablo Repetto – Head of Research – [research@aurum.com.ar](mailto:research@aurum.com.ar)

BOUCHARD 547 P 25, C.A.B.A, Argentina – TEL: +54 11 5219 1812 – ARGENTINA

**BONOS SOBERANOS EN DÓLARES: COTIZACIÓN EN USD CABLE (C) Y MEP (D)**

ISIN	Especie	Ley	Vto	Mínimo	Máximo	Último	Día anterior	Variaciones	TIR	DM	Current yield*
ARARGE3209Y4	AL29D	Arg	09/07/29	23,1	25,0	24,1	22,8	5,52%	39,8%	2,86	4,2%
ARARGE3209S6	AL30D	Arg	09/07/30	21,6	23,1	23,0	21,7	6,14%	38,4%	2,99	2,2%
ARARGE3209T4	AL35D	Arg	09/07/35	22,0	23,1	23,0	21,8	5,50%	25,2%	5,39	6,5%
ARARGE3209U2	AE38D	Arg	09/01/38	26,5	28,0	28,0	26,8	4,63%	26,4%	4,35	13,8%
ARARGE3209V0	AL41D	Arg	09/07/41	25,0	26,8	25,5	24,5	4,08%	23,7%	4,96	13,7%
US040114HX11	GD29D	NY	09/07/29	23,0	25,4	23,2	23,0	0,82%	44,0%	2,58	4,3%
US040114HS26	GD30D	NY	09/07/30	24,1	26,0	24,9	24,4	2,04%	37,7%	2,89	2,0%
US040114HT09	GD35D	NY	09/07/35	23,0	24,5	23,3	23,3	0,21%	25,9%	5,13	6,4%
US040114HU71	GD38D	NY	09/01/38	29,0	32,0	32,0	29,8	7,38%	24,5%	4,40	12,1%
US040114HV54	GD41D	NY	09/07/41	26,0	29,0	28,5	26,7	6,81%	22,4%	5,00	12,3%
US040114HW38	GD46D	NY	09/07/46	22,0	24,7	24,5	22,6	8,27%	26,9%	4,54	6,1%
US040114HX11	GD29C	NY	09/07/29	0,0	0,0	24,3	22,8	6,65%	39,4%	2,87	4,1%
US040114HS26	GD30C	NY	09/07/30	23,9	24,4	23,9	22,6	5,75%	37,1%	3,04	2,1%
US040114HT09	GD35C	NY	09/07/35	22,3	22,4	22,4	21,3	5,41%	25,7%	5,33	6,7%
US040114HU71	GD38C	NY	09/01/38	0,0	0,0	30,9	27,8	11,16%	24,2%	4,61	12,5%
US040114HV54	GD41C	NY	09/07/41	0,0	0,0	28,5	26,7	6,82%	21,5%	5,32	12,3%
US040114HW38	GD46C	NY	09/07/46	0,0	0,0	24,5	22,6	8,27%	25,7%	4,85	3,1%

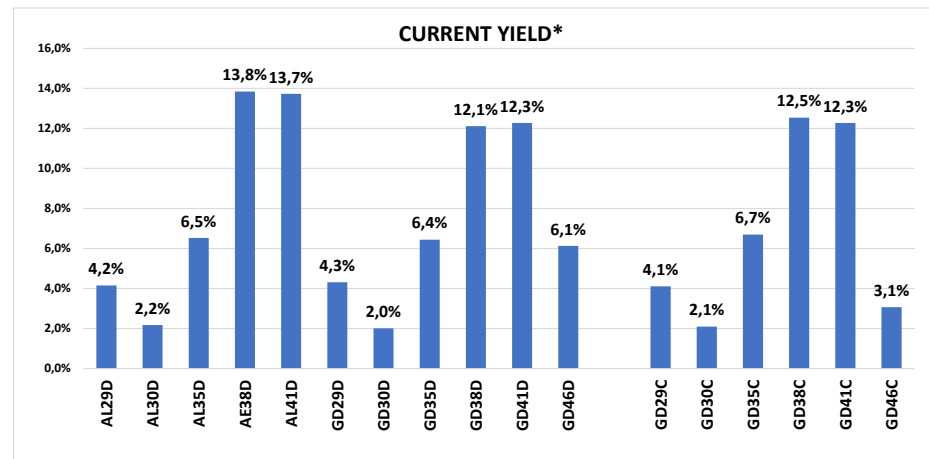
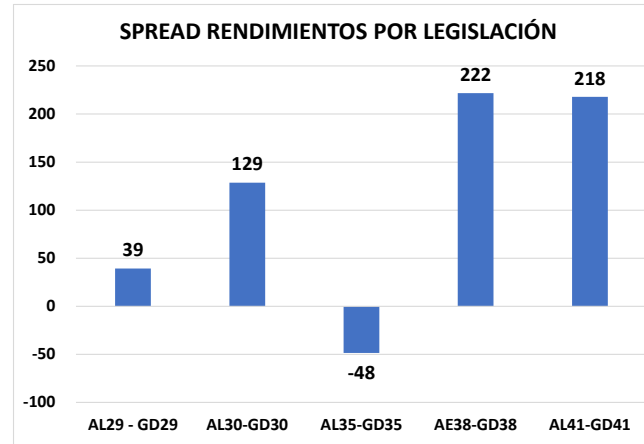
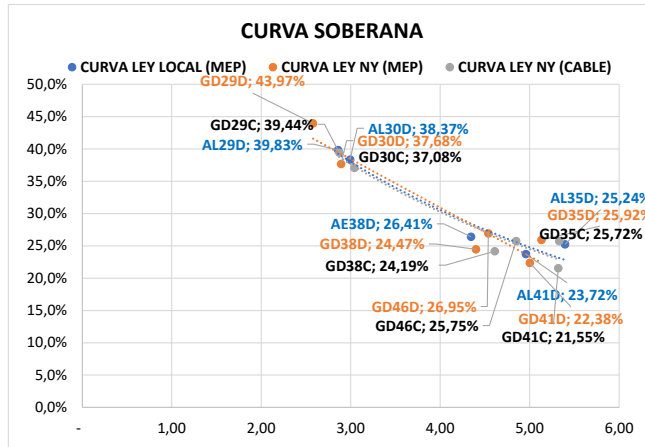
\* En base a dos próximos cupones

Bonos en base a BYMA

<b>VALOR DÓLAR IMPLÍCITO</b>	Último	Día anterior	Variaciones Día
VALOR DÓLAR CABLE GD30 (CON GD30 NY)	286,45	319,51	-10,35%
VALOR DÓLAR CABLE GD30 (CON GD30 BYMA)	287,09	310,82	-7,63%
VALOR DÓLAR MEP GD 30	276,71	298,16	-7,19%
VALOR CANJE CCL NY / MEP BYMA	3,5%	7,2%	-3,64%

Pablo Repetto – Head of Research – research@aurum.com.ar

BOUCHARD 547 P 25, C.A.B.A, Argentina – TEL: +54 11 5219 1812 – ARGENTINA



Pablo Repetto - Head of Research - [research@aurum.com.ar](mailto:research@aurum.com.ar)

BOUCHARD 547 P 25, C.A.B.A, Argentina - TEL: +54 11 5219 1812 - ARGENTINA

viernes, 29 de julio de 2022



ISIN	Especie	Vto	Tasa	Último	Día anterior	Variación diaria	Volumen operado (VN)
<b>BONOS SOBERANOS EN \$ AJUSTABLES POR CER</b>							
ARARGE3209H9	T2X2	20/9/2022	CER + 1,3%	258,90	257,00	0,73%	90.093.887
ARARGE4505O5	TC23	6/3/2023	CER + 4%	635,00	624,00	1,76%	2.242.160
ARARGE3208T6	TX23	25/3/2023	CER + 1,4%	268,00	265,25	1,03%	108.015.185
ARARGE3209Z1	T2X3	13/8/2023	CER + 1,45%	238,25	236,85	0,59%	93.187.560
ARARGE3208U4	TX24	25/3/2024	CER + 1,5%	229,25	228,50	0,32%	828.429.735
ARARGE320AI3	T2X4	26/7/2024	CER + 1,55%	165,90	164,75	0,69%	90.908.510
ARARGE4505U2	TC25P	27/4/2025	CER + 4%	502,00	496,50	1,10%	49.921
ARARGE03B291	PR13	15/3/2024	CER + 2%	791,00	779,00	1,54%	855.971
ARARGE3209W8	TX26	9/11/2026	CER + 2%	181,45	180,50	0,52%	93.403.312
ARARGE3209X6	TX28	9/11/2028	CER + 2,25%	176,00	173,55	1,41%	7.557.832
ARARGE03E121	DICP	31/12/2033	CER + Step-up	3.970,00	4.010,00	-0,99%	407.277
ARARGE03E105	PARP	31/12/2038	CER + Step-up	1.818,00	1.801,00	0,94%	271.089
ARARGE03E139	CUAP	31/12/2045	CER + 3,31%	2.550,00	2.570,00	-0,77%	46.003
<b>BONOS SOBERANOS EN \$ BADLAR</b>							
ARARGE03G621	PR15	4/10/2022	Badlar	23,28	23,14	0,60%	48.101.765
ARARGE320AF9	TB23p	6/2/2023	Badlar+525bps	113,35	112,00	1,20%	3.034.228
ARARGE320C26	TB24	18/4/2024	Badlar+500bps	100,50	101,00	-0,49%	188.194
<b>BONOS SOBERANOS EN \$ TASA FIJA</b>							
ARARGE4502J2	TO23	17/10/2023	16,0%	63,05	65,51	-3,75%	9.778.094
ARARGE4502K0	TO26	17/10/2026	15,5%	35,51	36,80	-3,50%	3.338.289
<b>BONOS SOBERANOS DÓLAR LINKED</b>							
ARARGE320AU8	T2V2	30/11/2022	0,2%	14.300,00	14.010,00	2,06%	6.105.066
ARARGE320B27	TV23	28/4/2023	0,3%	14.320,00	14.125,00	1,38%	3.584.625
ARARGE320C18	TV24	30/4/2024	0,4%	13.320,00	12.860,00	3,57%	11.096.267

Fuente BYMA

Pablo Repetto – Head of Research – research@aurum.com.ar

BOUCHARD 547 P 25, C.A.B.A, Argentina – TEL: +54 11 5219 1812 – ARGENTINA

**LETRAS EN PESOS**

Especie	Vto	Último	Dia anterior	Variación diaria	Volumen operado (VN)
<b>LECER</b>					
X29L2	29/07/2022	0,00	0,00	0,00%	0
X16G2	16/08/2022	144,00	143,40	0,41%	201.336.482
X21O2	21/10/2022	143,20	142,25	0,66%	199.640.366
X23N2	23/11/2022	109,50	109,00	0,45%	500.000
X16D2	16/12/2022	133,50	131,50	1,52%	28.038.042
X20E3	20/01/2023	136,50	134,65	1,37%	382.878.022
X17F3	17/02/2023	131,00	130,25	0,57%	26.413.294
X21A3	21/04/2023	127,00	124,00	2,41%	152.778.049
X19Y3	19/05/2023	119,80	119,00	0,67%	178.650.332
<b>LEDES</b>					
S29L2	29/07/22	0,00	0,00	0,00%	0
S30S2	30/09/22	93,00	92,00	1,08%	112.098.078
S31G2	31/08/22	96,85	96,10	0,78%	415.927.234
S31O2	31/10/22	85,90	85,30	0,70%	3.159.257.799
<b>LEPASE</b>					
SG162	LEPASE 16/08	119,00	118,00	0,84%	7.895

Pablo Repetto – Head of Research – research@aurum.com.ar

BOUCHARD 547 P 25, C.A.B.A, Argentina – TEL: +54 11 5219 1812 – ARGENTINA

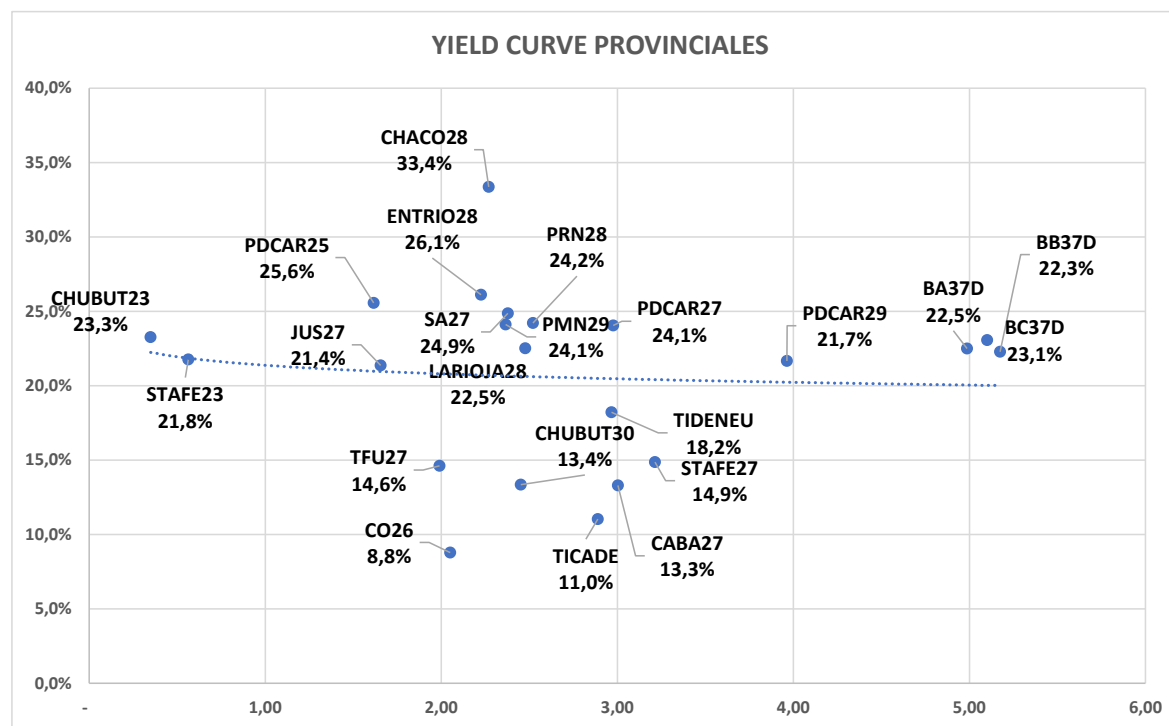
**BONOS PROVINCIALES EN DÓLARES**

ISIN	Especie	Ticker	Vto	Tasa	Precio Clean Ext	Variaciones			TIR	DM	Ultima operación
						Diaria	Mes	En el año			
XS2385150334	Buenos Aires 2037 A	BA37D	01/09/37	3,90%	30,74	7,1%	0,4%	-28,3%	22,5%	4,99	17:22:32
XS2385151738	Buenos Aires 2037 B	BB37D	01/09/37	2,50%	27,80	1,1%	-2,7%	-24,6%	22,3%	5,17	17:22:40
XS2385150847	Buenos Aires 2037 C	BC37D	01/09/37	2,00%	24,23	1,7%		-26,6%	23,1%	5,10	27/7/2022
XS1422866456	BUEAIR27	CABA27	01/06/27	7,50%	79,78	2,1%	-6,1%	-11,6%	13,3%	3,00	09:41:30
USP2389CAA10	Chaco 2028	CHACO28	18/02/28	Step-up	49,18	-3,1%	-12,1%	-18,6%	33,4%	2,27	17:22:39
USP25619AA84	Chubut 2023	CHUBUT23	19/05/23	8,88%	89,79	0,0%	-5,0%	-8,2%	23,3%	0,35	16:00:00
USP25619AB67	Chubut 2030	CHUBUT30	26/07/30	Step-up	72,74	-0,1%	-10,9%	-9,1%	13,4%	2,45	17:22:42
US74408DAC83	Córdoba 2025	PDCAR25	10/12/25	Step-up	71,83			-4,8%	25,6%	1,62	17:22:43
ARPCDB320099	Córdoba 2026	CO26	27/10/26	7,13%	50,24	-0,0%	-1,8%	-10,5%	8,8%	2,05	17:22:32
US74408DAD66	Córdoba 2027	PDCAR27	01/06/27	Step-up	57,32	0,0%	-12,4%	-10,3%	24,1%	2,98	16:00:00
US74408DAE40	Córdoba 2029	PDCAR29	01/02/29	Step-up	52,80	-2,5%		-11,3%	21,7%	3,96	28/7/2022
USP37341AA50	Entre Ríos 2028	ENTRIO28	08/08/28	Step-up	62,02	1,9%	-6,3%	-11,5%	26,1%	2,23	17:22:40
XS1686882298	Jujuy 2027	JUS27	20/03/27	Step-up	62,90	0,4%	-5,4%	-6,9%	21,4%	1,66	17:22:32
USP6S52BAA07	La Rioja 2028	LARIOJA28	24/02/28	Step-up	53,35	0,6%	-13,1%	-16,0%	22,5%	2,48	17:22:39
USP6480JAH07	Mendoza 2029	PMN29	19/03/29	Step-up	59,40	-0,8%	-8,0%	-11,8%	24,1%	2,37	17:22:40
USP7169GAA78	NQN30 Uns	TIDENEU	27/04/30	Step-up	53,07	1,8%	-8,8%	-10,2%	18,2%	2,97	17:22:42
USP71695AC75	NQN30 Sec	TICADE	12/05/30	Step-up	87,51	-0,0%	-3,0%	-5,8%	11,0%	2,89	17:22:39
USP7920RCL70	Río Negro 2028	PRN28	10/03/28	Step-up	60,76	0,5%	-2,1%	-8,5%	24,2%	2,52	17:22:32
USP8388TAB00	Salta 2027	SA27	01/12/27	Step-up	64,68	0,0%	-4,8%	-9,6%	24,9%	2,38	13:23:36
USP84641AC65	Santa Fé 2023	STAFE23	23/03/23	7,00%	91,54	-0,0%	-4,1%	-2,6%	21,8%	0,56	12:54:01
USP84641AB82	Santa Fé 2027	STAFE27	01/11/27	6,90%	71,62	0,4%	-6,0%	-7,1%	14,9%	3,21	17:22:43
USP91528AA03	Tierra del Fuego 27	TFU27	17/04/27	8,95%	80,95	0,2%	-5,3%	-6,5%	14,6%	1,99	17:22:39

Fuente Bloomberg. Precios Clean

Pablo Repetto – Head of Research – research@aurum.com.ar

BOUCHARD 547 P 25, C.A.B.A, Argentina – TEL: +54 11 5219 1812 – ARGENTINA



Pablo Repetto – Head of Research – [research@aurum.com.ar](mailto:research@aurum.com.ar)

BOUCHARD 547 P 25, C.A.B.A, Argentina – TEL: +54 11 5219 1812 – ARGENTINA

**BONOS CORPORATIVOS EN DÓLARES**

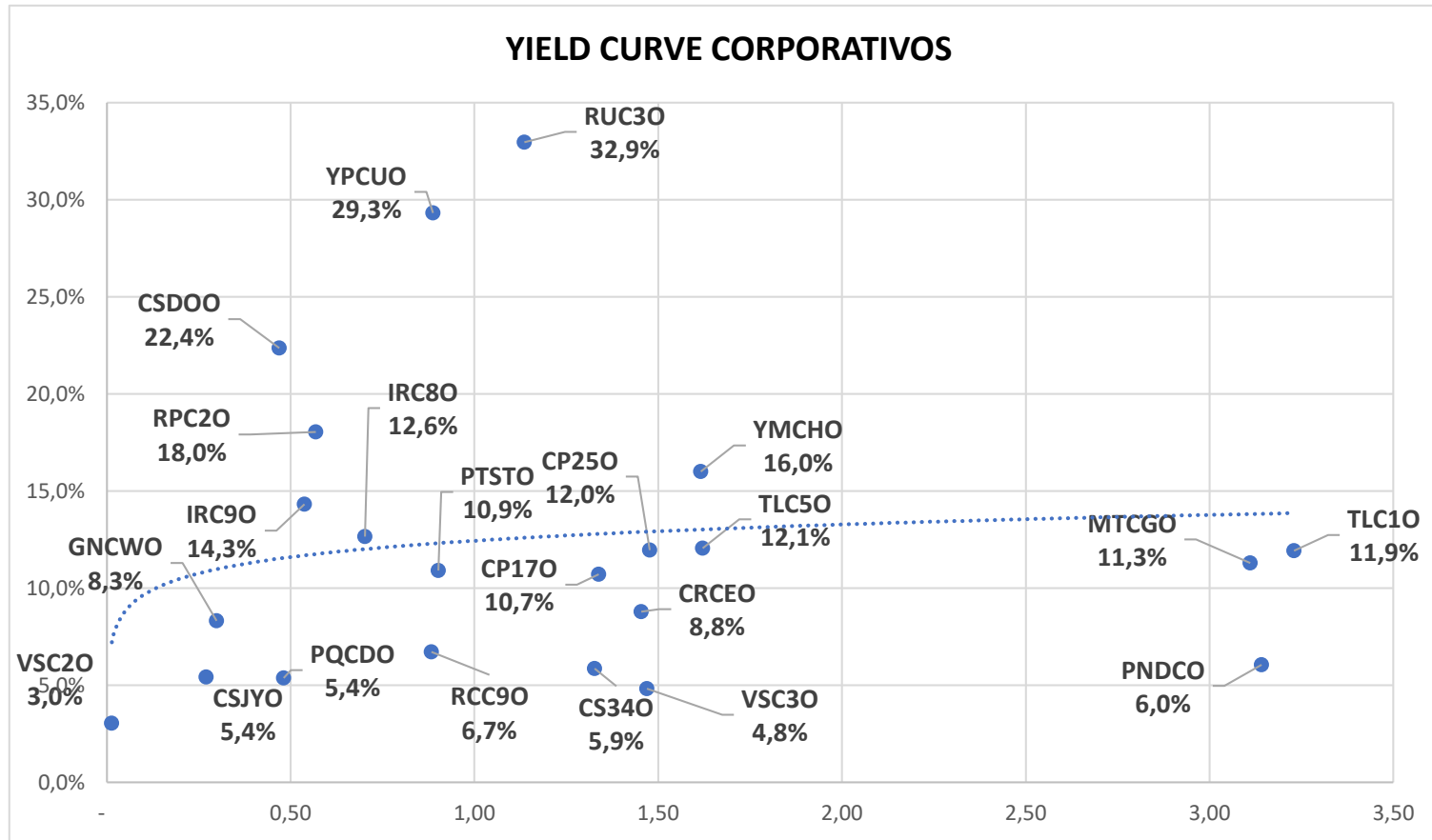
ISIN	Ticker	Emisor	Industria	Tasa	Vencimiento	Ley	Pago	Precio Clean Ext	Variaciones			TIR	DM	Ultima operación
									Diaria	Mes	En el año			
US03965PAC59	RCC90	Arcor	Alimentos Y Bebidas	6,0%	6/7/2023	NY	CCL	99,37	-0,1%	0,9%	0,2%	6,7%	0,88	17:24:07
USP6460MAK01	MTCGO	Mastellone	Alimentos Y Bebidas	11,0%	30/6/2026	NY	CCL	98,91	0,1%	1,4%	1,2%	11,3%	3,11	17:24:07
ARCELU5600B0	CRCEO	Celulosa	Celulosa Y Papel	10,0%	4/6/2025	Arg	MEP	104,64	0,7%	0,4%	2,7%	8,8%	1,45	16:00:00
AREMGA5600H8	GNCWO	Genneia	Electricidad	12,0%	24/11/2022	Arg	CCL	101,12	-0,0%	0,9%	5,0%	8,3%	0,30	16:00:00
ARMSUE560067	RUC30	MSU	Electricidad	7,4%	21/12/2023	Arg	MEP	73,16	-1,6%			32,9%	1,14	16:00:00
AROILG560025	VSC20	Vista	Petróleo & Gas	8,5%	7/8/2022	Arg	MEP	102,10	0,0%			3,0%	0,01	16:00:00
ARPETQ5600A5	PQDO	PCR	Petróleo & Gas	9,0%	29/1/2023	Arg	CCL	101,76	0,1%	0,2%	1,3%	5,4%	0,48	16:00:00
USP7873PAE62	PTSTO	Pampa	Petróleo & Gas	7,4%	21/7/2023	NY	CCL	96,84	0,4%	1,4%	0,8%	10,9%	0,90	17:24:07
AROILG560033	VSC30	Vista	Petróleo & Gas	3,5%	21/2/2024	Arg	CCL	98,03	0,1%			4,8%	1,47	16:00:00
ARCGCO5600Q5	CP250	CGC	Petróleo & Gas	3,3%	25/2/2024	Arg	MEP	87,73	1,0%	-1,9%		12,0%	1,48	16:00:00
USP989MJAY76	YPCUO	YPF	Petróleo & Gas	8,8%	4/4/2024	NY	CCL	74,18	0,8%	-10,1%	-14,6%	29,3%	0,89	17:24:07
USP3063DAB84	CP170	CGC	Petróleo & Gas	9,5%	8/3/2025	NY	CCL	97,29	0,4%	-1,6%	-1,0%	10,7%	1,34	17:24:07
USP989MJBR17	YMCHO	YPF	Petróleo & Gas	4,0%	12/2/2026	NY	CCL	79,46	1,7%	1,0%	-0,9%	16,0%	1,62	17:24:07
USE7S78BAB82	PNDCO	PAE	Petróleo & Gas	9,1%	30/4/2027	NY	CCL	112,52	0,4%	1,4%	0,3%	6,0%	3,14	17:24:07
ARCRE5600I6	CSJYO	Cresud	Real Estate	9,0%	12/11/2022	Arg	MEP	100,98	0,0%			5,4%	0,27	16:00:00
ARCRE560064	CSDOO	Cresud	Real Estate	6,5%	16/2/2023	Arg	MEP	92,36	1,5%	-1,7%	4,4%	22,4%	0,47	16:00:00
ARIRSA5600G5	IRC90	IRSA	Real Estate	10,0%	1/3/2023	Arg	CCL	97,63	0,5%			14,3%	0,54	16:00:00
USP5880UAB63	RPC20	IRCP	Real Estate	8,8%	23/3/2023	NY	CCL	94,56	0,2%	0,9%	-1,5%	18,0%	0,57	17:24:07
ARIRSA5600F7	IRC80	IRSA	Real Estate	10,0%	12/11/2023	Arg	MEP	96,91	0,6%			12,6%	0,70	16:00:00
ARCRE5600R7	CS340	Cresud	Real Estate	7,0%	30/6/2024	Arg	CCL	102,01	0,1%	-0,7%		5,9%	1,33	16:00:00
USP9028NAZ44	TLC50	Telecom	Telecomunicaciones	8,5%	6/8/2025	NY	CCL	91,22	0,2%	-4,1%	-6,6%	12,1%	1,62	17:24:07
USP9028NAV30	TLC10	Telecom	Telecomunicaciones	8,0%	18/7/2026	NY	CCL	87,90	0,0%	-6,8%	-7,8%	11,9%	3,23	17:24:07

Fuente: Bloomberg. Precios clean

Pablo Repetto - Head of Research - research@aurum.com.ar

BOUCHARD 547 P 25, C.A.B.A, Argentina - TEL: +54 11 5219 1812 - ARGENTINA





Pablo Repetto – Head of Research – [research@aurum.com.ar](mailto:research@aurum.com.ar)

BOUCHARD 547 P 25, C.A.B.A, Argentina – TEL: +54 11 5219 1812 – ARGENTINA

viernes, 29 de julio de 2022



ACCIONES MERVAL						
Especie	Mínimo	Máximo	Último	Día anterior	Variaciones	Día
ALUA	137,8	147,0	141,3	144,3	-2,1%	
BBAR	257,0	280,0	263,0	271,4	-3,1%	
BMA	370,0	402,0	380,0	389,2	-2,4%	
BYMA	210,0	234,0	211,0	218,5	-3,4%	
CEPU	111,5	125,0	114,3	122,0	-6,3%	
COME	15,6	16,6	15,8	16,3	-3,1%	
CRES	165,0	183,0	169,8	181,1	-6,2%	
CVH	680,0	720,0	680,0	711,0	-4,4%	
EDN	82,2	93,3	90,7	87,1	4,2%	
GGAL	220,6	237,0	227,0	230,4	-1,5%	
HARG	204,0	215,0	207,0	210,5	-1,7%	
LOMA	335,1	359,8	344,6	353,1	-2,4%	
MIRG	3945,0	4160,0	3999,0	4113,0	-2,8%	
PAMP	277,1	301,0	277,8	298,8	-7,0%	
SUPV	98,4	110,0	102,0	108,3	-5,9%	
TECO2	258,0	279,0	260,0	274,0	-5,1%	
TGNO4	110,3	119,5	113,0	117,5	-3,8%	
TGSU2	347,3	377,5	347,8	371,1	-6,3%	
TRAN	71,9	78,2	75,0	77,1	-2,7%	
TXAR	167,0	180,0	167,0	176,5	-5,4%	
VALO	56,0	57,5	56,2	56,2	0,0%	
YPDF	1074,1	1169,0	1090,0	1110,5	-1,8%	

ADRs					
Ticker	Valor actual	%1D	%5D	%1M	%YTD
CRESY US	5,83	1,7%	24,8%	15,7%	23,5%
BBAR US	2,68	5,5%	21,8%	12,1%	-14,9%
BMA US	12,96	4,3%	26,1%	15,7%	-3,8%
PAM US	23,95	1,3%	17,2%	16,9%	13,5%
GGAL US	7,80	5,5%	26,6%	12,9%	-15,0%
AGRO US	8,20	1,2%	9,0%	-3,1%	6,8%
CEPU US	3,89	1,6%	27,5%	26,7%	24,3%
YPF US	3,71	6,6%	27,5%	13,8%	-2,9%
TEO US	4,45	3,2%	14,7%	-2,2%	-6,7%
SUPV US	1,72	3,0%	15,4%	26,5%	-11,8%
DESP US	7,40	-0,4%	4,7%	-8,6%	-24,4%
LOMA US	5,90	6,5%	23,2%	16,1%	-11,5%
EDN US	6,06	8,3%	30,9%	39,0%	14,3%
IRS US	4,14	4,5%	26,2%	15,0%	-2,8%
GLOB US	199,24	0,7%	2,4%	14,5%	-36,6%
TGS US	5,98	1,5%	27,0%	16,3%	34,7%
MELI US	813,71	1,2%	6,5%	27,8%	-39,7%

Pablo Repetto - Head of Research - research@aurum.com.ar

BOUCHARD 547 P 25, C.A.B.A, Argentina - TEL: +54 11 5219 1812 - ARGENTINA