

Cierre del día

BONOS SOBERANOS EN DÓLARES: COTIZACIÓN EN PESOS

ISIN	Especie	Ley	Vto	Mínimo	Máximo	Último	Día anterior	Variaciones	TIR	DM	Current yield*
ARARGE3209Y4	AL29	Arg	09/07/29	6.300	7.000	6.810,0	6495,0	4,84%	41,7%	2,80	4,4%
ARARGE3209S6	AL30	Arg	09/07/30	6.100	6.699	6.520,0	6190,0	5,33%	40,4%	2,92	2,3%
ARARGE3209T4	AL35	Arg	09/07/35	6.161	6.690	6.510,0	6218,0	4,69%	26,2%	5,26	6,9%
ARARGE3209U2	AE38	Arg	09/01/38	7.601	8.300	8.040,0	7852,0	2,39%	27,5%	4,23	14,5%
ARARGE3209V0	AL41	Arg	09/07/41	7.120	7.597	7.485,0	7220,0	3,67%	24,5%	4,83	14,3%
US040114HX11	GD29	NY	09/07/29	6.606	7.400	7.290,0	6880,0	5,95%	44,3%	2,57	4,3%
US040114HS26	GD30	NY	09/07/30	6.735	7.400	7.275,0	6961,0	4,51%	38,4%	2,87	2,0%
US040114HT09	GD35	NY	09/07/35	6.350	7.030	6.912,0	6601,0	4,71%	26,0%	5,13	6,5%
US040114HU71	GD38	NY	09/01/38	8.250	9.050	9.050,0	8800,0	2,84%	26,1%	4,21	13,0%
US040114HV54	GD41	NY	09/07/41	7.500	8.338	8.050,0	7975,0	0,94%	23,7%	4,79	13,1%
US040114HW38	GD46	NY	09/07/46	6.600	7.100	6.860,0	6700,0	2,38%	28,9%	4,36	6,6%

Pablo Repetto – Head of Research – research@aurum.com.ar

BOUCHARD 547 P 25, C.A.B.A, Argentina – TEL: +54 11 5219 1812 – ARGENTINA



BONOS SOBERANOS EN DÓLARES: COTIZACIÓN EN USD CABLE (C) Y MEP (D)

ISIN	Especie	Ley	Vto	Mínimo	Máximo	Último	Día anterior	Variaciones	TIR	DM	Current yield*
ARARGE3209Y4	AL29D	Arg	09/07/29	20,0	22,8	22,8	19,9	14,57%	41,7%	2,80	4,4%
ARARGE3209S6	AL30D	Arg	09/07/30	18,8	21,9	21,7	19,2	13,10%	40,4%	2,92	2,3%
ARARGE3209T4	AL35D	Arg	09/07/35	19,0	21,8	21,8	18,9	15,16%	26,2%	5,26	6,9%
ARARGE3209U2	AE38D	Arg	09/01/38	24,6	27,0	26,8	24,8	7,90%	27,5%	4,23	14,5%
ARARGE3209V0	AL41D	Arg	09/07/41	22,1	25,2	24,5	23,4	4,70%	24,5%	4,83	14,3%
US040114HX11	GD29D	NY	09/07/29	21,0	23,8	23,0	20,9	10,04%	44,3%	2,57	4,3%
US040114HS26	GD30D	NY	09/07/30	21,5	24,5	24,4	21,5	13,48%	38,4%	2,87	2,0%
US040114HT09	GD35D	NY	09/07/35	20,1	23,5	23,3	20,5	13,41%	26,0%	5,13	6,5%
US040114HU71	GD38D	NY	09/01/38	27,2	29,8	29,8	26,8	11,19%	26,1%	4,21	13,0%
US040114HV54	GD41D	NY	09/07/41	25,0	27,0	26,7	24,8	7,66%	23,7%	4,79	13,1%
US040114HW38	GD46D	NY	09/07/46	21,0	22,6	22,6	21,0	7,66%	28,9%	4,36	6,6%
US040114HX11	GD29C	NY	09/07/29	0,0	0,0	22,8	20,5	11,21%	41,7%	2,80	4,4%
US040114HS26	GD30C	NY	09/07/30	21,8	22,6	22,6	20,5	10,19%	38,9%	2,97	2,2%
US040114HT09	GD35C	NY	09/07/35	21,3	21,3	21,3	19,7	8,14%	26,7%	5,20	7,1%
US040114HU71	GD38C	NY	09/01/38	0,0	0,0	27,8	25,9	7,47%	26,6%	4,33	13,9%
US040114HV54	GD41C	NY	09/07/41	24,5	24,5	26,7	24,8	7,66%	22,8%	5,11	13,1%
US040114HW38	GD46C	NY	09/07/46	0,0	0,0	22,6	21,0	7,67%	27,6%	4,67	3,3%

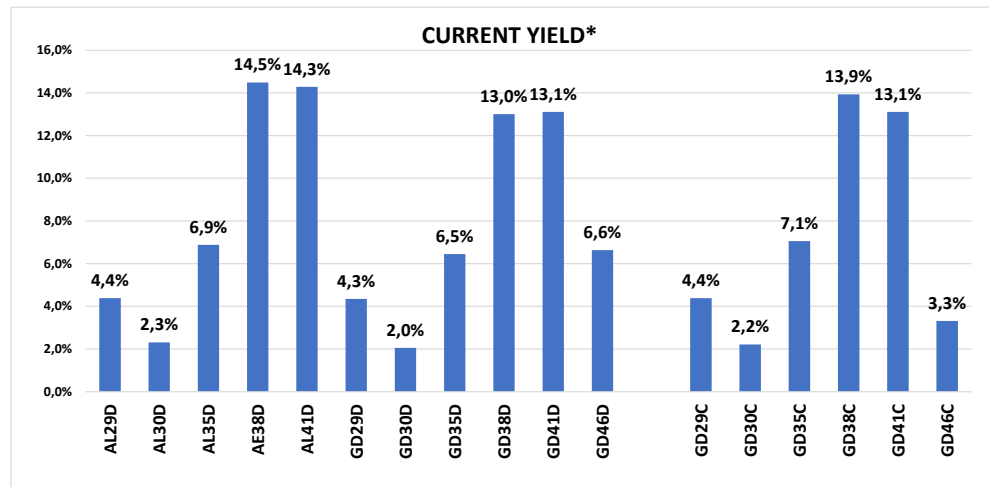
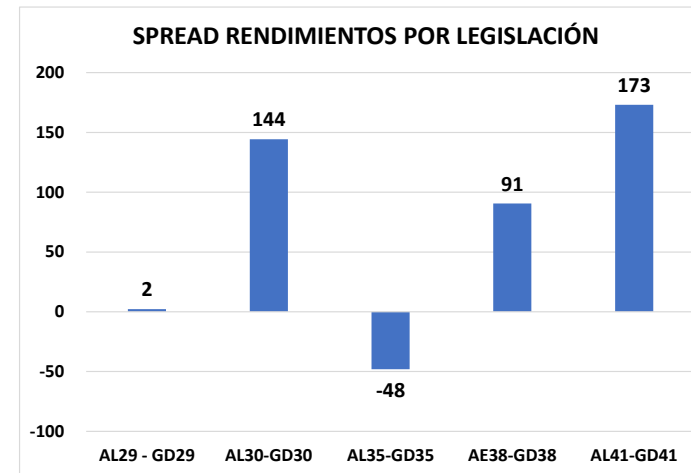
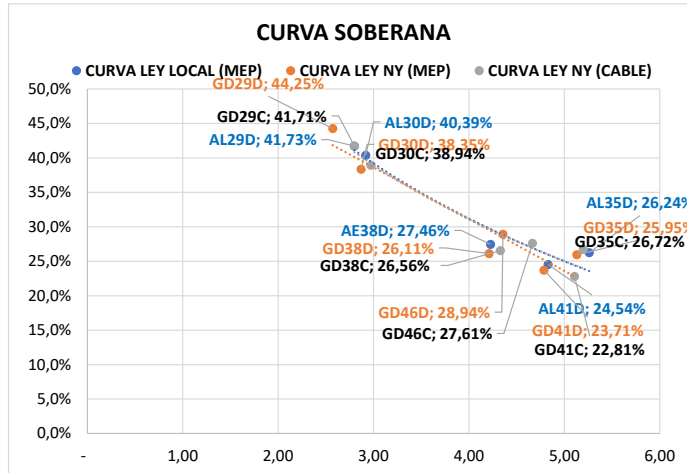
* En base a dos próximos cupones

Bonos en base a BYMA

VALOR DÓLAR IMPLÍCITO	Último	Día anterior	Variaciones Día
VALOR DÓLAR CABLE GD30 (CON GD30 NY)	319,53	335,36	-4,72%
VALOR DÓLAR CABLE GD30 (CON GD30 BYMA)	310,82	331,19	-6,15%
VALOR DÓLAR MEP GD 30	298,16	323,77	-7,91%
VALOR CANJE CCL NY / MEP BYMA	7,2%	3,6%	3,59%






















Pablo Repetto – Head of Research – research@aurum.com.ar

BOUCHARD 547 P 25, C.A.B.A, Argentina – TEL: +54 11 5219 1812 – ARGENTINA



Pablo Repetto - Head of Research - research@aurum.com.ar

BOUCHARD 547 P 25, C.A.B.A, Argentina - TEL: +54 11 5219 1812 - ARGENTINA

ISIN	Especie	Vto	Tasa	Último	Dia anterior	Variación diaria	Volumen operado (VN)
BONOS SOBERANOS EN \$ AJUSTABLES POR CER							
ARARGE3209H9	T2X2	20/9/2022	CER + 1,3%	257,00	255,00	 0,78%	36.532.252
ARARGE4505O5	TC23	6/3/2023	CER + 4%	624,00	619,00	 0,80%	35.665
ARARGE3208T6	TX23	25/3/2023	CER + 1,4%	265,25	262,15	 1,18%	111.241.755
ARARGE3209Z1	T2X3	13/8/2023	CER + 1,45%	236,85	235,85	 0,42%	77.246.411
ARARGE3208U4	TX24	25/3/2024	CER + 1,5%	228,50	228,40	 0,04%	59.457.497
ARARGE320A13	T2X4	26/7/2024	CER + 1,55%	164,75	164,75	 0,00%	216.730.528
ARARGE4505U2	TC25P	27/4/2025	CER + 4%	496,50	495,00	 0,30%	176.252
ARARGE03B291	PR13	15/3/2024	CER + 2%	779,00	763,90	 1,97%	742.776
ARARGE3209W8	TX26	9/11/2026	CER + 2%	180,50	180,80	 -0,16%	136.624.976
ARARGE3209X6	TX28	9/11/2028	CER + 2,25%	173,55	175,00	 -0,82%	8.728.735
ARARGE03E121	DICP	31/12/2033	CER + Step-up	4.010,00	3.980,00	 0,75%	476.080
ARARGE03E105	PARP	31/12/2038	CER + Step-up	1.801,00	1.790,00	 0,61%	276.184
ARARGE03E139	CUAP	31/12/2045	CER + 3,31%	2.570,00	2.430,00	 5,76%	25.273
BONOS SOBERANOS EN \$ BADLAR							
ARARGE03G621	PR15	4/10/2022	Badlar	23,14	22,95	 0,82%	92.252.517
ARARGE320AF9	TB23p	6/2/2023	Badlar+525bps	112,00	110,00	 1,81%	283.206
ARARGE320C26	TB24	18/4/2024	Badlar+500bps	101,00	98,00	 3,06%	6.590
BONOS SOBERANOS EN \$ TASA FIJA							
ARARGE4502J2	TO23	17/10/2023	16,0%	65,51	64,80	 1,09%	63.227.311
ARARGE4502K0	TO26	17/10/2026	15,5%	36,80	35,20	 4,54%	2.894.413
BONOS SOBERANOS DÓLAR LINKED							
ARARGE320AU8	T2V2	30/11/2022	0,2%	14.010,00	13.800,00	 1,52%	7.970.117
ARARGE320B27	TV23	28/4/2023	0,3%	14.125,00	13.890,00	 1,69%	2.583.353
ARARGE320C18	TV24	30/4/2024	0,4%	12.860,00	12.650,00	 1,66%	3.193.280

Fuente BYMA

Pablo Repetto – Head of Research – research@aurum.com.ar

BOUCHARD 547 P 25, C.A.B.A, Argentina – TEL: +54 11 5219 1812 – ARGENTINA

LETRAS EN PESOS

Especie	Vto	Último	Dia anterior	Variación diaria	Volumen operado (VN)
LECER					
X29L2	29/07/2022	0,00	0,00	0,00%	0
X16G2	16/08/2022	142,75	142,45	0,21%	388.206.278
X21O2	21/10/2022	141,85	141,00	0,60%	268.362.169
X23N2	23/11/2022	109,00	109,00	0,00%	96.476
X16D2	16/12/2022	129,95	130,50	-0,42%	198.557.793
X20E3	20/01/2023	133,90	134,00	-0,07%	642.446.071
X17F3	17/02/2023	128,80	129,10	-0,23%	75.306.627
X21A3	21/04/2023	122,80	122,30	0,40%	10.389.165
X19Y3	19/05/2023	118,00	117,50	0,42%	52.864.912
LEDES					
S29L2	29/07/22	0,00	0,00	0,00%	0
S30S2	30/09/22	93,50	91,90	1,74%	18.114.257
S31G2	31/08/22	96,20	95,55	0,68%	759.577.290
S31O2	31/10/22	85,80	85,61	0,22%	1.766.119.697
LEPASE					
SG162	LEPASE 16/08	0,00	118,00	0,00%	0

Pablo Repetto – Head of Research – research@aurum.com.ar

BOUCHARD 547 P 25, C.A.B.A, Argentina – TEL: +54 11 5219 1812 – ARGENTINA



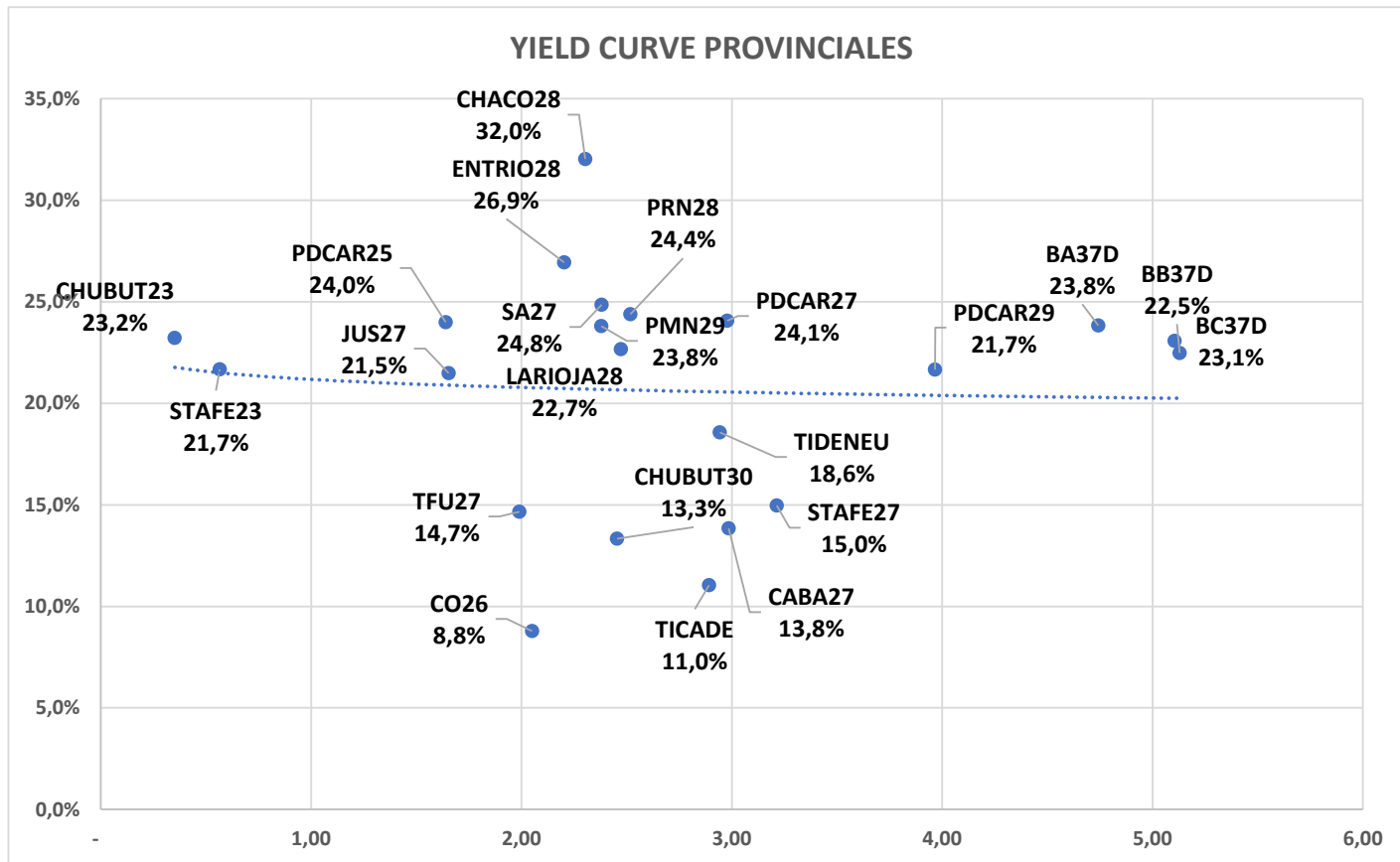
BONOS PROVINCIALES EN DÓLARES

ISIN	Especie	Ticker	Vto	Tasa	Precio Clean Ext	Variaciones			TIR	DM	Ultima operación
						Diaria	Mes	En el año			
XS2385150334	Buenos Aires 2037 A	BA37D	01/09/37	3,90%	28,70	6,1%	-6,3%	-33,0%	23,8%	4,74	28/7/2022
XS2385151738	Buenos Aires 2037 B	BB37D	01/09/37	2,50%	27,50	1,7%	-3,8%	-25,4%	22,5%	5,13	28/7/2022
XS2385150847	Buenos Aires 2037 C	BC37D	01/09/37	2,00%	24,23	1,7%		-26,6%	23,1%	5,11	27/7/2022
XS1422866456	BUEAIR27	CABA27	01/06/27	7,50%	78,14	-0,2%	-8,0%	-13,4%	13,8%	2,98	20/7/2022
USP2389CAA10	Chaco 2028	CHACO28	18/02/28	Step-up	50,74	-0,9%	-9,3%	-16,0%	32,0%	2,30	28/7/2022
USP25619AA84	Chubut 2023	CHUBUT23	19/05/23	8,88%	89,79	-0,0%	-5,0%	-8,2%	23,2%	0,35	17:00:00
USP25619AB67	Chubut 2030	CHUBUT30	26/07/30	Step-up	72,84	0,3%	-10,8%	-8,9%	13,3%	2,45	28/7/2022
US74408DAC83	Córdoba 2025	PDCAR25	10/12/25	Step-up	73,71	-0,4%	-4,9%	-2,6%	24,0%	1,64	17:00:00
ARPCDB320099	Córdoba 2026	CO26	27/10/26	7,13%	50,26	0,2%	-1,8%	-10,5%	8,8%	2,05	28/7/2022
US74408DAD66	Córdoba 2027	PDCAR27	01/06/27	Step-up	57,30	4,3%	-12,9%	-10,3%	24,1%	2,98	17:00:00
US74408DAE40	Córdoba 2029	PDCAR29	01/02/29	Step-up	52,80	-2,5%		-11,3%	21,7%	3,97	28/7/2022
USP37341AA50	Entre Ríos 2028	ENTRIO28	08/08/28	Step-up	60,84	-1,2%	-8,0%	-13,2%	26,9%	2,20	28/7/2022
XS1686882298	Jujuy 2027	JUS27	20/03/27	Step-up	62,64	0,3%	-5,8%	-7,3%	21,5%	1,65	28/7/2022
USP6S52BAA07	La Rioja 2028	LARIOJA28	24/02/28	Step-up	53,02	-0,2%	-13,6%	-16,5%	22,7%	2,47	28/7/2022
USP6480JAH07	Mendoza 2029	PMN29	19/03/29	Step-up	59,85	0,6%	-7,3%	-11,1%	23,8%	2,38	28/7/2022
USP7169GAA78	NQN30 Uns	TIDENEU	27/04/30	Step-up	52,14	1,1%	-10,5%	-11,8%	18,6%	2,94	28/7/2022
USP71695AC75	NQN30 Sec	TICADE	12/05/30	Step-up	87,52	0,2%	-3,0%	-5,8%	11,0%	2,89	28/7/2022
USP7920RCL70	Río Negro 2028	PRN28	10/03/28	Step-up	60,46	-0,2%	-2,6%	-9,0%	24,4%	2,52	28/7/2022
USP8388TAB00	Salta 2027	SA27	01/12/27	Step-up	64,68	-2,3%	-4,8%	-9,6%	24,8%	2,38	22/7/2022
USP84641AC65	Santa Fé 2023	STAFE23	23/03/23	7,00%	91,56	0,0%	-4,1%	-2,6%	21,7%	0,57	27/7/2022
USP84641AB82	Santa Fé 2027	STAFE27	01/11/27	6,90%	71,35	0,0%	-6,3%	-7,4%	15,0%	3,21	28/7/2022
USP91528AA03	Tierra del Fuego 27	TFU27	17/04/27	8,95%	80,80	-0,1%	-5,5%	-6,7%	14,7%	1,99	28/7/2022

Fuente Bloomberg. Precios Clean

Pablo Repetto – Head of Research – research@aurum.com.ar

BOUCHARD 547 P 25, C.A.B.A, Argentina – TEL: +54 11 5219 1812 – ARGENTINA



Pablo Repetto – Head of Research – research@aurum.com.ar

BOUCHARD 547 P 25, C.A.B.A, Argentina – TEL: +54 11 5219 1812 – ARGENTINA

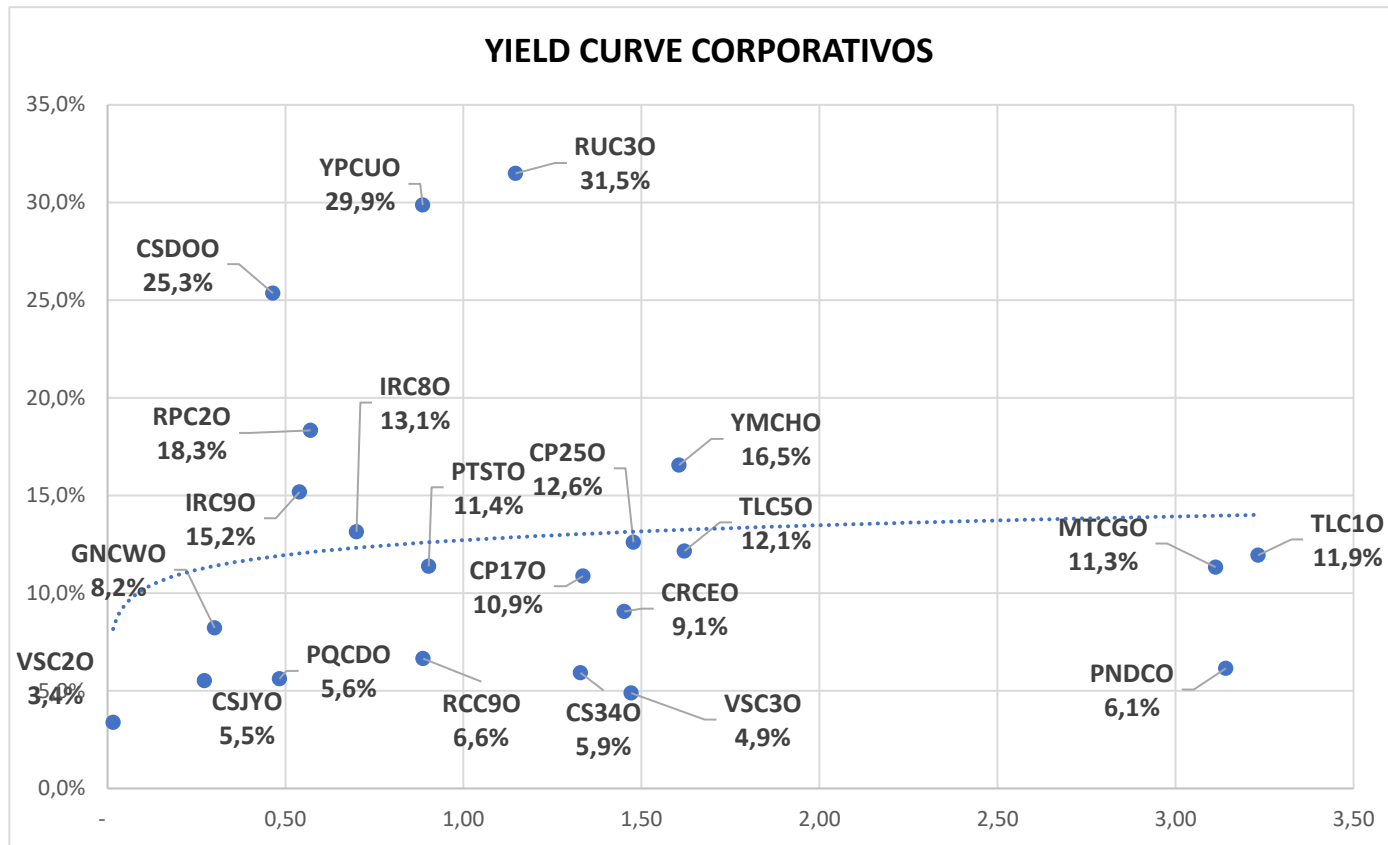
BONOS CORPORATIVOS EN DÓLARES

ISIN	Ticker	Emisor	Industria	Tasa	Vencimiento	Ley	Pago	Precio Clean Ext	Variaciones			TIR	DM	Última operación
									Diaria	Mes	En el año			
US03965PAC59	RCC90	Arcor	Alimentos Y Bebidas	6,0%	6/7/2023	NY	CCL	99,42	0,2%		0,2%	6,6%	0,89	28/7/2022
USP6460MAK01	MTCGO	Mastellone	Alimentos Y Bebidas	11,0%	30/6/2026	NY	CCL	98,80	0,3%	-1,5%	-1,3%	11,3%	3,11	28/7/2022
ARCELU5600B0	CRCEO	Celulosa	Celulosa Y Papel	10,0%	4/6/2025	Arg	MEP	103,91	0,4%	-0,3%	-3,4%	9,1%	1,45	17:00:00
AREMGA5600H8	GNCWO	Gennea	Electricidad	12,0%	24/11/2022	Arg	CCL	101,16	-0,0%	-0,8%	-4,9%	8,2%	0,30	17:00:00
ARMSUE560067	RUC3O	MSU	Electricidad	7,4%	21/12/2023	Arg	MEP	74,37	1,6%			31,5%	1,15	17:00:00
AROILG560025	VSC2O	Vista	Petróleo & Gas	8,5%	7/8/2022	Arg	MEP	102,09	0,0%	0,4%	-1,3%	3,4%	0,02	17:00:00
ARPETQ5600A5	PQCDO	PCR	Petróleo & Gas	9,0%	29/1/2023	Arg	CCL	101,64	0,0%	-0,1%	2,2%	5,6%	0,48	17:00:00
USP7873PAE62	PTSTO	Pampa	Petróleo & Gas	7,4%	21/7/2023	NY	CCL	96,42	-0,1%	-1,9%	-1,3%	11,4%	0,90	28/7/2022
AROILG560033	VSC3O	Vista	Petróleo & Gas	3,5%	21/2/2024	Arg	CCL	97,95	0,4%			4,9%	1,47	17:00:00
ARCGCO5600Q5	CP25O	CGC	Petróleo & Gas	3,3%	25/2/2024	Arg	MEP	86,87	0,3%	-1,6%		12,6%	1,48	17:00:00
USP989MJAY76	YPCUO	YPF	Petróleo & Gas	8,8%	4/4/2024	NY	CCL	73,58	0,4%	-10,8%	-15,3%	29,9%	0,89	28/7/2022
USP3063DAB84	CP17O	CGC	Petróleo & Gas	9,5%	8/3/2025	NY	CCL	96,92	-0,1%	-2,0%	-1,4%	10,9%	1,34	28/7/2022
USP989MJBR17	YMCHO	YPF	Petróleo & Gas	4,0%	12/2/2026	NY	CCL	78,16	2,1%	-0,7%	-2,6%	16,5%	1,61	28/7/2022
USE7S78BAB82	PNDCO	PAE	Petróleo & Gas	9,1%	30/4/2027	NY	CCL	112,07	0,4%	0,9%	-0,1%	6,1%	3,14	28/7/2022
ARCRES5600I6	CSJYO	Cresud	Real Estate	9,0%	12/11/2022	Arg	MEP	100,97	-0,0%	-0,5%	-4,3%	5,5%	0,27	17:00:00
ARCRES560064	CSDOO	Cresud	Real Estate	6,5%	16/2/2023	Arg	MEP	91,00	0,0%	-3,3%	2,8%	25,3%	0,47	17:00:00
ARIRSA5600G5	IRC9O	IRSA	Real Estate	10,0%	1/3/2023	Arg	CCL	97,15	0,0%			15,2%	0,54	17:00:00
USP5880UAB63	RPC2O	IRCP	Real Estate	8,8%	23/3/2023	NY	CCL	94,37	0,2%	0,7%	-1,6%	18,3%	0,57	28/7/2022
ARIRSA5600F7	IRC8O	IRSA	Real Estate	10,0%	12/11/2023	Arg	MEP	96,34	0,0%			13,1%	0,70	17:00:00
ARCRES5600R7	CS34O	Cresud	Real Estate	7,0%	30/6/2024	Arg	CCL	101,91	0,1%	-0,9%		5,9%	1,33	17:00:00
USP9028NAZ44	TLC5O	Telecom	Telecomunicaciones	8,5%	6/8/2025	NY	CCL	91,01	-0,3%	-4,3%	-6,9%	12,1%	1,62	28/7/2022
USP9028NAV30	TLC1O	Telecom	Telecomunicaciones	8,0%	18/7/2026	NY	CCL	87,87	0,0%	-6,9%	-7,9%	11,9%	3,23	28/7/2022

Fuente: Bloomberg. Precios clean

Pablo Repetto – Head of Research – research@aurum.com.ar

BOUCHARD 547 P 25, C.A.B.A, Argentina – TEL: +54 11 5219 1812 – ARGENTINA



Pablo Repetto – Head of Research – research@aurum.com.ar

BOUCHARD 547 P 25, C.A.B.A, Argentina – TEL: +54 11 5219 1812 – ARGENTINA

ACCIONES MERVAL						
Especie	Mínimo	Máximo	Último	Día anterior	Variaciones	Día
ALUA	141,8	150,0	147,5	146,5		0,7%
BBAR	266,0	285,0	271,1	274,9		-1,4%
BMA	377,5	402,9	388,0	384,6		0,9%
BYMA	210,0	240,0	218,0	222,0		-1,8%
CEPU	115,1	126,8	122,0	117,6		3,8%
COME	16,0	16,7	16,3	16,3		0,0%
CRES	176,5	190,0	181,0	183,5		-1,4%
CVH	704,0	730,0	711,0	707,5		0,5%
EDN	80,0	91,0	87,0	79,0		10,1%
GGAL	220,0	234,8	230,0	225,7		1,9%
HARG	202,5	216,5	210,5	210,0		0,2%
LOMA	333,5	359,0	349,5	343,9		1,6%
MIRG	4011,0	4200,0	4100,0	4109,0		-0,2%
PAMP	287,8	311,0	299,0	298,2		0,3%
SUPV	102,5	110,0	108,0	106,1		1,8%
TECO2	268,1	289,0	273,0	283,0		-3,5%
TGNO4	110,0	119,0	117,8	113,5		3,7%
TGSU2	341,0	378,0	373,0	351,2		6,2%
TRAN	74,3	77,7	77,3	74,8		3,3%
TXAR	165,0	179,8	177,5	175,3		1,3%
VALO	55,0	59,2	56,4	54,7		3,1%
YPFD	1070,0	1167,9	1110,0	1127,5		-1,5%

ADRs					
Ticker	Valor actual	%1D	%5D	%1M	%YTD
CRESY US	5,73	5,3%	25,7%	13,7%	21,4%
BBAR US	2,54	4,1%	17,6%	6,3%	-19,4%
BMA US	12,42	8,0%	24,2%	10,9%	-7,8%
PAM US	23,65	5,9%	17,5%	15,5%	12,0%
GGAL US	7,39	8,4%	24,6%	6,9%	-19,4%
AGRO US	8,10	3,6%	7,6%	-4,3%	5,5%
CEPU US	3,83	7,3%	32,5%	24,8%	22,4%
YPF US	3,48	3,9%	19,6%	6,7%	-8,9%
TEO US	4,31	3,1%	12,8%	-5,3%	-9,6%
SUPV US	1,67	5,7%	33,6%	22,8%	-14,4%
DESP US	7,43	-0,3%	2,6%	-8,3%	-24,1%
LOMA US	5,54	7,8%	16,6%	9,1%	-16,9%
EDN US	5,60	20,1%	33,6%	28,4%	5,6%
IRS US	3,96	5,0%	22,2%	10,0%	-7,0%
GLOB US	197,86	2,8%	0,5%	13,7%	-37,0%
TGS US	5,89	13,3%	26,1%	14,6%	32,7%
MELI US	803,75	1,5%	1,8%	26,2%	-40,4%

Pablo Repetto – Head of Research – research@aurum.com.ar

BOUCHARD 547 P 25, C.A.B.A, Argentina – TEL: +54 11 5219 1812 – ARGENTINA

jueves, 28 de julio de 2022



Pablo Repetto – Head of Research – research@aurum.com.ar

BOUCHARD 547 P 25, C.A.B.A, Argentina – TEL: +54 11 5219 1812 – ARGENTINA

Agente de Liquidación y Compensación y Agente de Negociación Propia. ALyC y AN Propio. Inscripto en CNV bajo Registro N°565
Agente de Colocación y Distribución Integral de Fondos Comunes de Inversión. ACyDI. Inscripto en CNV bajo Registro N°60