

Cierre del día

BONOS SOBERANOS EN DÓLARES: COTIZACIÓN EN PESOS

ISIN	Especie	Ley	Vto	Mínimo	Máximo	Último	Día anterior	Variaciones	TIR	DM	Current yield*
ARARGE3209Y4	AL29	Arg	09/07/29	5.751	6.099	6.093,0	5860,0	 3,97%	49,0%	2,58	5,3%
ARARGE3209S6	AL30	Arg	09/07/30	5.526	5.834	5.740,0	5600,0	 2,50%	47,4%	2,68	2,8%
ARARGE3209T4	AL35	Arg	09/07/35	5.505	5.899	5.850,0	5613,5	 4,21%	29,8%	4,80	8,2%
ARARGE3209U2	AE38	Arg	09/01/38	7.098	7.499	7.439,0	7140,0	 4,18%	31,4%	3,81	17,0%
ARARGE3209V0	AL41	Arg	09/07/41	6.620	7.098	6.850,0	6780,0	 1,03%	27,3%	4,42	16,2%
US040114HX11	GD29	NY	09/07/29	6.055	6.500	6.414,5	6198,0	 3,49%	50,0%	2,41	5,0%
US040114HS26	GD30	NY	09/07/30	6.197	6.604	6.530,0	6308,0	 3,51%	45,3%	2,64	2,5%
US040114HT09	GD35	NY	09/07/35	5.700	6.190	6.150,0	5766,0	 6,65%	29,8%	4,65	7,8%
US040114HU71	GD38	NY	09/01/38	7.790	8.200	8.190,0	7825,0	 4,66%	30,1%	3,78	15,3%
US040114HV54	GD41	NY	09/07/41	7.249	7.500	7.499,0	7250,0	 3,43%	26,5%	4,38	14,9%
US040114HW38	GD46	NY	09/07/46	5.986	6.140	6.140,0	5900,0	 4,06%	32,4%	4,08	7,5%

Pablo Repetto – Head of Research – research@aurum.com.ar

BOUCHARD 547 P 25, C.A.B.A, Argentina – TEL: +54 11 5219 1812 – ARGENTINA



BONOS SOBERANOS EN DÓLARES: COTIZACIÓN EN USD CABLE (C) Y MEP (D)

ISIN	Especie	Ley	Vto	Mínimo	Máximo	Último	Día anterior	Variaciones	TIR	DM	Current yield*
ARARGE3209Y4	AL29D	Arg	09/07/29	17,8	18,8	18,8	18,1	3,47%	49,0%	2,58	5,3%
ARARGE3209S6	AL30D	Arg	09/07/30	17,2	18,1	17,8	17,5	1,59%	47,4%	2,68	2,8%
ARARGE3209T4	AL35D	Arg	09/07/35	17,3	18,2	18,2	17,8	2,24%	29,8%	4,80	8,2%
ARARGE3209U2	AE38D	Arg	09/01/38	22,0	23,1	22,8	22,6	0,97%	31,4%	3,81	17,0%
ARARGE3209V0	AL41D	Arg	09/07/41	21,0	21,6	21,6	20,7	4,10%	27,3%	4,42	16,2%
US040114HX11	GD29D	NY	09/07/29	18,9	20,0	19,9	19,2	3,59%	50,0%	2,41	5,0%
US040114HS26	GD30D	NY	09/07/30	19,2	20,5	20,1	19,7	1,87%	45,3%	2,64	2,5%
US040114HT09	GD35D	NY	09/07/35	17,8	19,3	19,3	18,1	6,35%	29,8%	4,65	7,8%
US040114HU71	GD38D	NY	09/01/38	24,8	25,4	25,4	24,6	3,04%	30,1%	3,78	15,3%
US040114HV54	GD41D	NY	09/07/41	23,5	24,3	23,5	24,6	-4,58%	26,5%	4,38	14,9%
US040114HW38	GD46D	NY	09/07/46	19,4	19,9	19,9	19,1	4,18%	32,4%	4,08	7,5%
US040114HX11	GD29C	NY	09/07/29	0,0	0,0	19,2	18,8	2,36%	48,1%	2,61	5,2%
US040114HS26	GD30C	NY	09/07/30	19,0	20,0	19,9	19,4	2,84%	43,3%	2,82	2,5%
US040114HT09	GD35C	NY	09/07/35	18,0	18,0	18,0	17,8	1,40%	30,1%	4,77	8,3%
US040114HU71	GD38C	NY	09/01/38	0,0	0,0	24,7	23,8	3,56%	29,4%	4,01	15,7%
US040114HV54	GD41C	NY	09/07/41	0,0	0,0	23,5	24,6	-4,59%	25,4%	4,70	14,9%
US040114HW38	GD46C	NY	09/07/46	0,0	0,0	19,9	19,1	4,19%	30,8%	4,38	3,8%

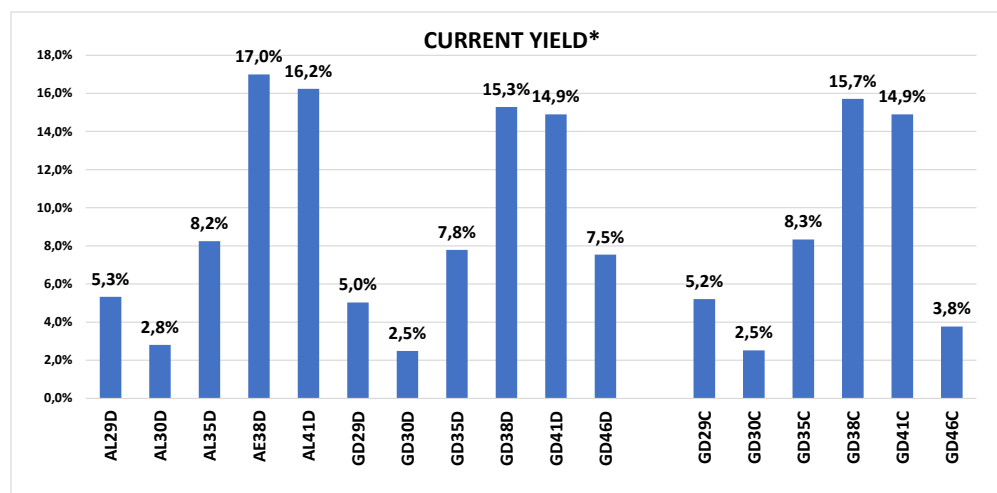
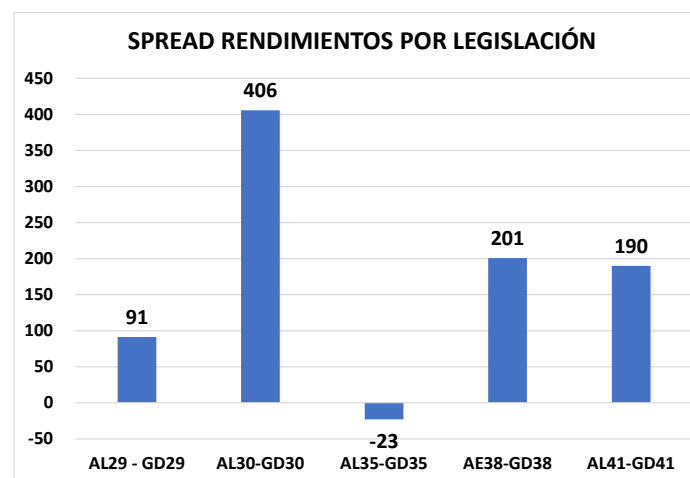
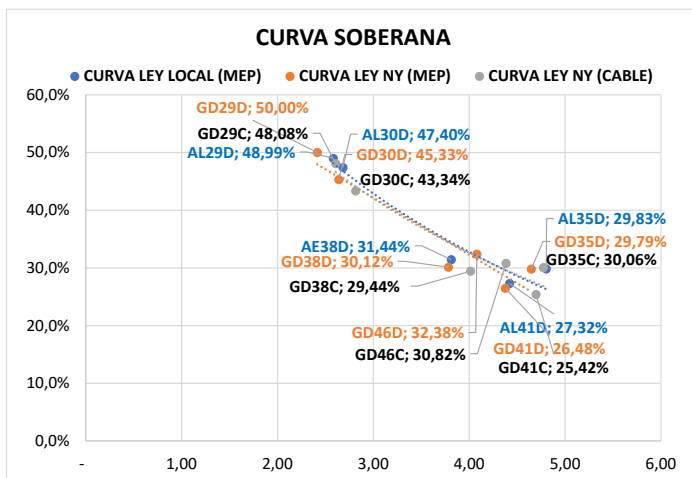
* En base a dos próximos cupones

Bonos en base a BYMA

VALOR DÓLAR IMPLÍCITO	Último	Día anterior	Variaciones Día
VALOR DÓLAR CABLE GD30 (CON GD30 NY)	333,92	330,25	1,11%
VALOR DÓLAR CABLE GD30 (CON GD30 BYMA)	328,14	325,99	0,66%
VALOR DÓLAR MEP GD 30	324,88	319,72	1,61%
VALOR CANJE CCL NY / MEP BYMA	2,8%	3,3%	-0,51%

Pablo Repetto – Head of Research – research@aurum.com.ar

BOUCHARD 547 P 25, C.A.B.A, Argentina – TEL: +54 11 5219 1812 – ARGENTINA



Pablo Repetto - Head of Research - research@aurum.com.ar

BOUCHARD 547 P 25, C.A.B.A, Argentina - TEL: +54 11 5219 1812 - ARGENTINA



ISIN	Especie	Vto	Tasa	Último	Día anterior	Variación diaria	Volumen operado (VN)
BONOS SOBERANOS EN \$ AJUSTABLES POR CER							
ARARGE3209H9	T2X2	20/9/2022	CER + 1,3%	254,00	252,85	0,45%	26.630.129
ARARGE4505O5	TC23	6/3/2023	CER + 4%	616,00	617,00	-0,16%	10.202.604
ARARGE3208T6	TX23	25/3/2023	CER + 1,4%	262,50	261,00	0,57%	458.266.076
ARARGE3209Z1	T2X3	13/8/2023	CER + 1,45%	235,90	235,50	0,16%	11.489.229
ARARGE3208U4	TX24	25/3/2024	CER + 1,5%	227,65	227,60	0,02%	151.019.389
ARARGE320AI3	T2X4	26/7/2024	CER + 1,55%	164,50	163,20	0,79%	607.060.959
ARARGE4505U2	TC25P	27/4/2025	CER + 4%	495,00	480,50	3,01%	58.119
ARARGE03B291	PR13	15/3/2024	CER + 2%	766,00	765,00	0,13%	284.397
ARARGE3209W8	TX26	9/11/2026	CER + 2%	181,25	180,35	0,49%	251.078.943
ARARGE3209X6	TX28	9/11/2028	CER + 2,25%	176,10	177,50	-0,78%	4.315.708
ARARGE03E121	DICP	31/12/2033	CER + Step-up	3.979,00	3.999,00	-0,50%	705.761
ARARGE03E105	PARP	31/12/2038	CER + Step-up	1.764,00	1.779,00	-0,84%	245.629
ARARGE03E139	CUAP	31/12/2045	CER + 3,31%	2.428,00	2.295,00	5,79%	15.832
BONOS SOBERANOS EN \$ BADLAR							
ARARGE03G621	PR15	4/10/2022	Badlar	22,85	22,80	0,21%	124.750.329
ARARGE320AF9	TB23p	6/2/2023	Badlar+525bps	111,00	111,50	-0,44%	1.492.930
ARARGE320C26	TB24	18/4/2024	Badlar+500bps	0,00	98,00	0,00%	0
BONOS SOBERANOS EN \$ TASA FIJA							
ARARGE4502J2	TO23	17/10/2023	16,0%	64,30	63,00	2,06%	10.351.495
ARARGE4502K0	TO26	17/10/2026	15,5%	35,00	34,19	2,36%	9.470.424
BONOS SOBERANOS DÓLAR LINKED							
ARARGE320AU8	T2V2	30/11/2022	0,2%	13.775,00	13.820,00	-0,32%	450.890
ARARGE320B27	TV23	28/4/2023	0,3%	13.950,00	14.150,00	-1,41%	980.562
ARARGE320C18	TV24	30/4/2024	0,4%	12.695,00	12.800,00	-0,82%	5.689.234

Fuente BYMA

Pablo Repetto – Head of Research – research@aurum.com.ar

BOUCHARD 547 P 25, C.A.B.A, Argentina – TEL: +54 11 5219 1812 – ARGENTINA



LETRAS EN PESOS

Especie	Vto	Último	Dia anterior	Variación diaria	Volumen operado (VN)
LECER					
X29L2	29/07/2022	159,00	157,50	0,95%	219.760
X16G2	16/08/2022	142,30	141,99	0,21%	387.129.944
X21O2	21/10/2022	139,60	140,00	-0,28%	96.388.296
X23N2	23/11/2022	109,00	108,00	0,92%	50.021.000
X16D2	16/12/2022	129,75	128,00	1,36%	23.136.932
X20E3	20/01/2023	135,00	133,00	1,50%	5.118.915
X17F3	17/02/2023	129,10	127,50	1,25%	228.414.742
X21A3	21/04/2023	122,75	121,40	1,11%	195.705.297
X19Y3	19/05/2023	118,00	116,35	1,41%	234.314.613
LEDES					
S29L2	29/07/22	99,60	99,50	0,10%	708.306.099
S30S2	30/09/22	92,50	90,50	2,20%	139.044.012
S31G2	31/08/22	95,80	94,65	1,21%	258.833.400
S31O2	31/10/22	85,90	85,50	0,46%	28.668.973
LEPASE					
SG162	LEPASE 16/08	118,00	118,00	0,00%	27.710

Pablo Repetto – Head of Research – research@aurum.com.ar

BOUCHARD 547 P 25, C.A.B.A, Argentina – TEL: +54 11 5219 1812 – ARGENTINA

OPCIONES DE CORTO PLAZO FCI				
Ticker	Valor actual	% 1D	% 1M	TNA ULTIMO MES
FCI QUINQUELA MM	7.291,3	0,3%	3,5%	42,4%
FCI QUINQUELA AHORRO	45.872,8	0,4%	5,3%	64,7%
FCI ZOFINGEN PESOS 24 HS	5.891,1		7,4%	89,5%
FCI ZOFINGEN PYME	6.891,9		4,0%	48,1%
FCI INDUSTRIAL MM	6.894,0	0,3%	3,5%	42,4%
FCI INDUSTRIAL RENTA PLUS 24 HS	13.345,3	0,4%	6,7%	80,9%
FCI INDUSTRIAL RENTA CAPITAL 24 HS	8.077,9	0,3%	4,9%	59,7%
FCI INDUSTRIAL RENTA CRECIMIENTO 24 HS	15.508,0	0,3%	4,1%	49,3%

LEGER				
Ticker	Vencimiento	Valor actual	% 1D	% en el mes
X29L2	29-07-22	159,0	0,95%	3,85%
X16G2	16-08-22	142,3	0,21%	4,41%
X21O2	21-10-22	139,6	-0,28%	6,82%
X16D2	16-12-22	129,8	1,36%	7,97%
X20E3	16-12-22	129,8	1,36%	7,97%
X17F3	20-01-23	135,0	1,50%	9,35%
X21A3	17-02-23	129,1	1,25%	11,45%
X19Y3	21-04-23	122,8	1,11%	

LEDES				
Ticker	Vencimiento	Valor actual	% 1D	% 1M
S29L2	29-07-22	98,84	0,1%	3,5%
S31G2	30-09-22	94,70	-0,3%	3,9%
S30S2	30-06-22	90,20	-0,6%	4,8%
S31O2	31-10-22	85,03	-0,3%	0,7%

LEPASE				
Ticker	Vencimiento	Valor actual	% 1D	% 1M
LEPASE	16-08-22	118,0	0,0%	0,0%

Pablo Repetto – Head of Research – research@aurum.com.ar

BOUCHARD 547 P 25, C.A.B.A, Argentina – TEL: +54 11 5219 1812 – ARGENTINA



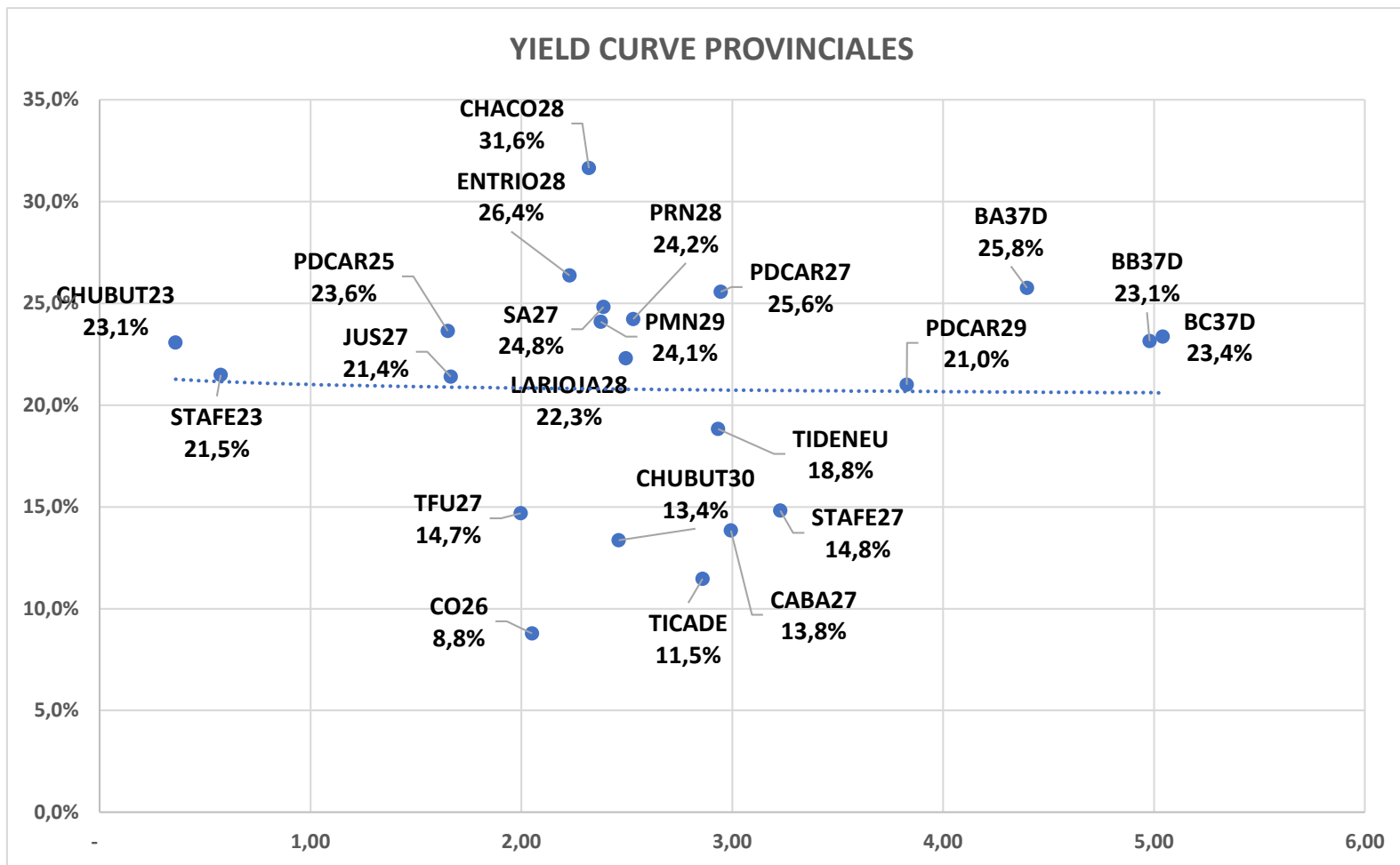
BONOS PROVINCIALES EN DÓLARES

ISIN	Especie	Ticker	Vto	Tasa	Precio Clean Ext	Variaciones			TIR	DM	Ultima operación
						Diaria	Mes	En el año			
XS2385150334	Buenos Aires 2037 A	BA37D	01/09/37	3,90%	26,11	0,1%	-20,0%	-39,1%	25,8%	4,40	11:14:27
XS2385151738	Buenos Aires 2037 B	BB37D	01/09/37	2,50%	26,51	-2,0%	-14,0%	-28,1%	23,1%	4,98	17:25:31
XS2385150847	Buenos Aires 2037 C	BC37D	01/09/37	2,00%	23,82			-27,8%	23,4%	5,04	17:25:28
XS1422866456	BUEAIR27	CABA27	01/06/27	7,50%	78,14	-0,2%		-13,4%	13,8%	2,99	20/7/2022
USP2389CAA10	Chaco 2028	CHACO28	18/02/28	Step-up	51,12	-0,6%	-8,7%	-15,4%	31,6%	2,32	17:25:28
USP25619AA84	Chubut 2023	CHUBUT23	19/05/23	8,88%	89,79	-0,0%	-5,2%	-8,2%	23,1%	0,36	16:00:00
USP25619AB67	Chubut 2030	CHUBUT30	26/07/30	Step-up	72,67	0,0%	-11,0%	-9,2%	13,4%	2,46	17:25:28
US74408DAC83	Córdoba 2025	PDCAR25	10/12/25	Step-up	74,04	-0,6%	-4,6%	-2,1%	23,6%	1,65	16:00:00
ARPCDB320099	Córdoba 2026	CO26	27/10/26	7,13%	50,01	-0,4%	-2,4%	-10,9%	8,8%	2,05	17:25:31
US74408DAD66	Córdoba 2027	PDCAR27	01/06/27	Step-up	54,70	-0,5%	-17,8%	-14,4%	25,6%	2,95	16:00:00
US74408DAE40	Córdoba 2029	PDCAR29	01/02/29	Step-up	54,17	-2,7%	-16,9%	-9,0%	21,0%	3,83	20/7/2022
USP37341AA50	Entre Ríos 2028	ENTRIO28	08/08/28	Step-up	61,54	-0,6%	-7,6%	-12,2%	26,4%	2,23	17:25:28
XS1686882298	Jujuy 2027	JUS27	20/03/27	Step-up	62,77	-0,4%	-6,3%	-7,1%	21,4%	1,66	17:25:31
USP6S52BAA07	La Rioja 2028	LARIOJA28	24/02/28	Step-up	53,71	-1,6%	-12,5%	-15,5%	22,3%	2,49	17:25:34
USP6480JAH07	Mendoza 2029	PMN29	19/03/29	Step-up	59,33	-0,3%	-9,1%	-11,9%	24,1%	2,38	17:25:28
USP7169GAA78	NQN30 Uns	TIDENEU	27/04/30	Step-up	51,43	-0,1%	-14,7%	-13,0%	18,8%	2,93	17:25:33
USP71695AC75	NQN30 Sec	TICADE	12/05/30	Step-up	85,53	0,7%	-5,6%	-8,0%	11,5%	2,86	17:25:28
USP7920RCL70	Río Negro 2028	PRN28	10/03/28	Step-up	60,65	-2,7%	-2,2%	-8,7%	24,2%	2,53	17:25:28
USP8388TAB00	Salta 2027	SA27	01/12/27	Step-up	64,68	-2,3%	-7,0%	-9,6%	24,8%	2,39	22/7/2022
USP84641AC65	Santa Fé 2023	STAFE23	23/03/23	7,00%	91,56	0,0%	-4,1%	-2,6%	21,5%	0,57	17:25:28
USP84641AB82	Santa Fé 2027	STAFE27	01/11/27	6,90%	71,74	0,1%	-6,1%	-6,9%	14,8%	3,23	17:25:28
USP91528AA03	Tierra del Fuego 27	TFU27	17/04/27	8,95%	80,73	-0,2%	-6,0%	-6,7%	14,7%	2,00	17:25:28

Fuente Bloomberg. Precios Clean

Pablo Repetto – Head of Research – research@aurum.com.ar

BOUCHARD 547 P 25, C.A.B.A, Argentina – TEL: +54 11 5219 1812 – ARGENTINA



Pablo Repetto – Head of Research – research@aurum.com.ar

BOUCHARD 547 P 25, C.A.B.A, Argentina – TEL: +54 11 5219 1812 – ARGENTINA



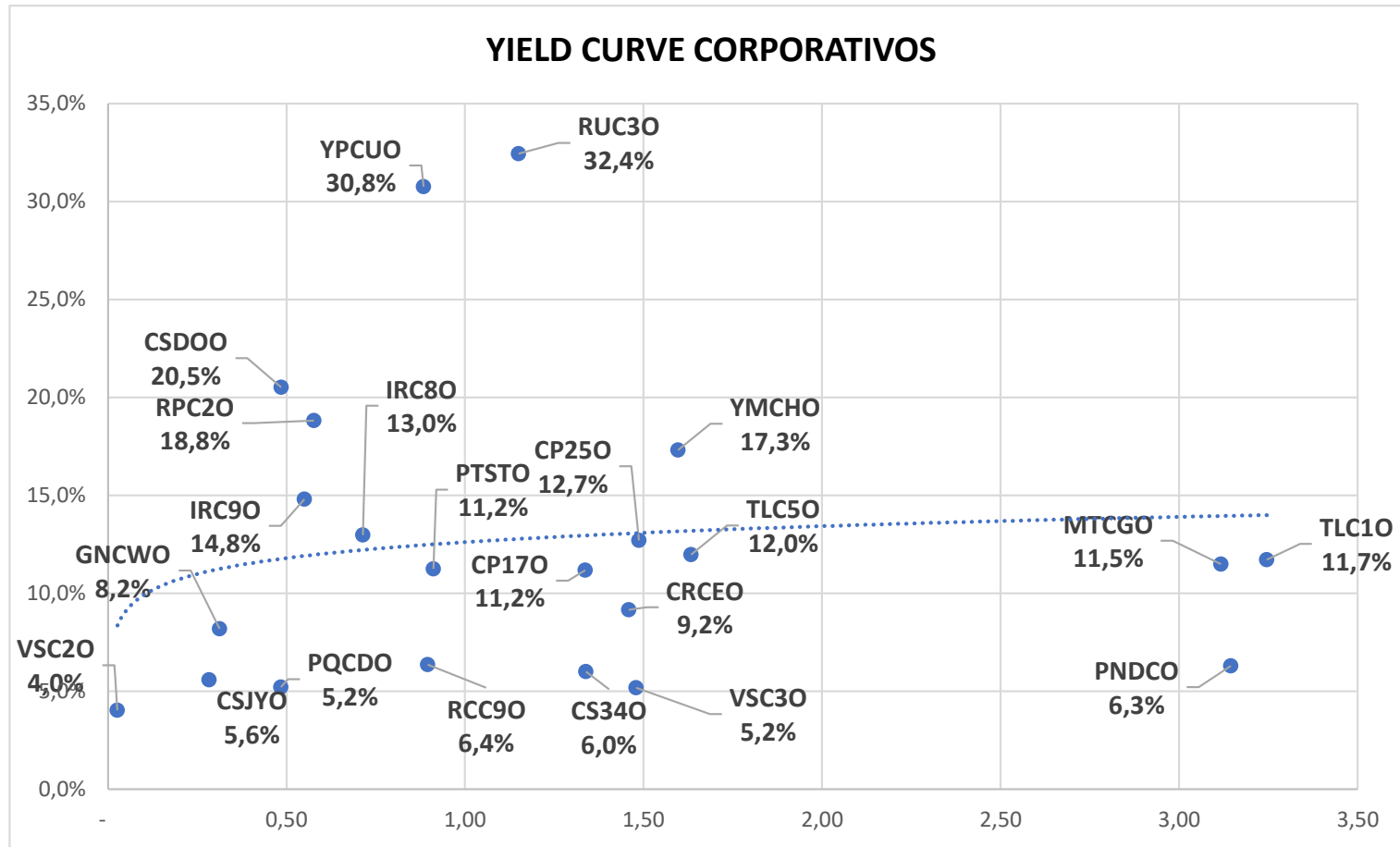
BONOS CORPORATIVOS EN DÓLARES

ISIN	Ticker	Emisor	Industria	Tasa	Vencimiento	Ley	Pago	Precio Clean Ext	Variaciones			TIR	DM	Ultima operación
									Diaria	Mes	En el año			
US03965PAC59	RCC90	Arcor	Alimentos Y Bebidas	6,0%	6/7/2023	NY	CCL	99,70	-0,1%	-0,3%	0,5%	6,4%	0,90	17:26:07
USP6460MAK01	MTCGO	Mastellone	Alimentos Y Bebidas	11,0%	30/6/2026	NY	CCL	98,32	1,6%	-1,9%	-1,8%	11,5%	3,12	17:26:07
ARCELU5600B0	CRCEO	Celulosa	Celulosa Y Papel	10,0%	4/6/2025	Arg	MEP	103,59	-0,1%	0,9%	-3,7%	9,2%	1,46	16:00:00
AREMGA5600H8	GNCWO	Genneia	Electricidad	12,0%	24/11/2022	Arg	CCL	101,21	0,1%	-1,5%	-4,9%	8,2%	0,31	16:00:00
ARMSUE560067	RUC30	MSU	Electricidad	7,4%	21/12/2023	Arg	MEP	73,38	-1,1%			32,4%	1,15	16:00:00
AROILG560025	VSC20	Vista	Petróleo & Gas	8,5%	7/8/2022	Arg	MEP	102,03	0,0%	0,0%	-1,3%	4,0%	0,03	16:00:00
ARPETQ5600A5	PQCDO	PCR	Petróleo & Gas	9,0%	29/1/2023	Arg	CCL	101,88	0,1%	-0,0%	2,4%	5,2%	0,48	16:00:00
USP7873PAE62	PTSTO	Pampa	Petróleo & Gas	7,4%	21/7/2023	NY	CCL	96,53	-0,0%	-2,8%	-1,2%	11,2%	0,91	17:26:07
AROILG560033	VSC30	Vista	Petróleo & Gas	3,5%	21/2/2024	Arg	CCL	97,49	-0,1%			5,2%	1,48	16:00:00
ARCGCO5600Q5	CP250	CGC	Petróleo & Gas	3,3%	25/2/2024	Arg	MEP	86,66	-0,0%	-3,6%		12,7%	1,49	16:00:00
USP989MJAY76	YPCUO	YPF	Petróleo & Gas	8,8%	4/4/2024	NY	CCL	73,06	-0,4%	-13,6%	-15,9%	30,8%	0,88	17:26:07
USP3063DAB84	CP170	CGC	Petróleo & Gas	9,5%	8/3/2025	NY	CCL	96,24	-0,0%	-3,2%	-2,1%	11,2%	1,34	17:26:07
USP989MJBR17	YMCHO	YPF	Petróleo & Gas	4,0%	12/2/2026	NY	CCL	76,34	-1,4%	-6,3%	-4,8%	17,3%	1,60	17:26:07
USE7S78BAB82	PNDCO	PAE	Petróleo & Gas	9,1%	30/4/2027	NY	CCL	111,71	0,2%	1,1%	-0,4%	6,3%	3,14	17:26:07
ARCRES5600I6	CSJYO	Cresud	Real Estate	9,0%	12/11/2022	Arg	MEP	100,98	-0,0%	-0,6%	-4,3%	5,6%	0,28	16:00:00
ARCRES560064	CSDOO	Cresud	Real Estate	6,5%	16/2/2023	Arg	MEP	93,03	0,1%	-3,8%	5,1%	20,5%	0,49	16:00:00
ARIRSA5600G5	IRC90	IRSA	Real Estate	10,0%	1/3/2023	Arg	CCL	97,31	0,1%			14,8%	0,55	16:00:00
USP5880UAB63	RPC20	IRCP	Real Estate	8,8%	23/3/2023	NY	CCL	94,04	-0,0%	-0,2%	-2,0%	18,8%	0,58	17:26:07
ARIRSA5600F7	IRC80	IRSA	Real Estate	10,0%	12/11/2023	Arg	MEP	96,51	0,1%			13,0%	0,71	16:00:00
ARCRES5600R7	CS340	Cresud	Real Estate	7,0%	30/6/2024	Arg	CCL	101,75	-0,0%	-0,3%		6,0%	1,34	16:00:00
USP9028NAZ44	TLC50	Telecom	Telecomunicaciones	8,5%	6/8/2025	NY	CCL	91,40	0,0%	-4,2%	-6,5%	12,0%	1,63	17:26:07
USP9028NAV30	TLC10	Telecom	Telecomunicaciones	8,0%	18/7/2026	NY	CCL	88,47	-0,0%	-7,6%	-7,2%	11,7%	3,25	17:26:07

Fuente: Bloomberg. Precios clean

Pablo Repetto – Head of Research – research@aurum.com.ar

BOUCHARD 547 P 25, C.A.B.A, Argentina – TEL: +54 11 5219 1812 – ARGENTINA



Pablo Repetto - Head of Research - research@aurum.com.ar

BOUCHARD 547 P 25, C.A.B.A, Argentina - TEL: +54 11 5219 1812 - ARGENTINA

martes, 26 de julio de 2022



ACCIONES MERVAL					
Especie	Mínimo	Máximo	Último	Día anterior	Variaciones
					Día
ALUA	132,3	146,8	139,5	144,8	-3,6%
BBAR	249,5	260,0	258,0	251,9	2,4%
BMA	359,0	371,5	364,0	358,8	1,5%
BYMA	205,0	215,0	207,8	204,5	1,6%
CEPU	102,7	109,0	106,8	104,1	2,5%
COME	15,1	16,1	15,3	15,8	-2,9%
CRES	165,8	176,3	175,0	164,9	6,1%
CVH	686,0	705,0	703,5	686,0	2,6%
EDN	72,6	77,0	75,9	75,6	0,4%
GGAL	209,0	221,0	214,0	214,4	-0,2%
HARG	190,5	203,0	202,0	194,5	3,9%
LOMA	320,0	333,0	327,5	326,7	0,3%
MIRG	3900,0	4118,5	3996,0	4039,0	-1,1%
PAMP	279,6	291,3	287,2	280,4	2,4%
SUPV	97,9	104,0	100,0	102,8	-2,7%
TECO2	256,7	270,0	265,7	258,9	2,6%
TGNO4	104,0	110,5	107,0	108,3	-1,2%
TGSU2	324,0	336,0	328,1	327,6	0,2%
TRAN	70,8	73,3	72,0	72,6	-0,8%
TXAR	165,0	177,0	168,0	172,5	-2,6%
VALO	52,5	53,4	53,0	52,5	1,0%
YFPD	1050,0	1089,0	1073,1	1048,4	2,4%

ADRs					
Ticker	Valor actual	% 1D	% 5D	% 1M	% YTD
CRESY US	5,19	4,43%	9,05%	2,98%	9,96%
BBAR US	2,29	-1,29%	-1,07%	-4,18%	-27,30%
BMA US	10,89	0,46%	1,49%	-2,77%	-19,16%
PAM US	21,46	0,85%	1,27%	4,79%	1,66%
GGAL US	6,49	0,46%	2,76%	-6,08%	-29,24%
AGRO US	7,57	-2,95%	0,07%	-10,52%	-1,43%
CEPU US	3,27	0,62%	3,53%	6,51%	4,47%
YPF US	3,20	1,91%	3,92%	-1,84%	-16,23%
TEO US	4,01	2,04%	-0,25%	-11,87%	-15,92%
SUPV US	1,50	-2,60%	14,62%	10,29%	-23,08%
DESP US	6,95	-5,95%	-5,44%	-14,20%	-29,01%
LOMA US	4,88	-0,61%	2,94%	-3,94%	-26,84%
EDN US	4,48	-3,24%	2,28%	2,75%	-15,47%
IRS US	3,52	2,03%	1,44%	-2,22%	-17,37%
GLOB US	183,43	-2,08%	-4,34%	5,42%	-41,60%
TGS US	4,88	-1,41%	-2,59%	-5,06%	9,91%
MELI US	727,79	-4,59%	0,23%	14,28%	-46,03%

Pablo Repetto - Head of Research - research@aurum.com.ar

BOUCHARD 547 P 25, C.A.B.A, Argentina - TEL: +54 11 5219 1812 - ARGENTINA