

Cierre del día

BONOS SOBERANOS EN DÓLARES: COTIZACIÓN EN PESOS

ISIN	Especie	Ley	Vto	Mínimo	Máximo	Último	Día anterior	Variaciones	TIR	DM	Current yield*
ARARGE3209Y4	AL29	Arg	09/07/29	5.550	5.860	5.860,0	5700,0	2,80%	50,3%	2,54	5,5%
ARARGE3209S6	AL30	Arg	09/07/30	5.332	5.628	5.600,0	5455,0	2,65%	48,0%	2,66	2,9%
ARARGE3209T4	AL35	Arg	09/07/35	5.460	5.678	5.613,5	5600,0	0,24%	30,3%	4,75	8,4%
ARARGE3209U2	AE38	Arg	09/01/38	6.998	7.168	7.140,0	7019,0	1,72%	31,7%	3,79	17,2%
ARARGE3209V0	AL41	Arg	09/07/41	6.575	6.850	6.780,0	6790,0	-0,14%	28,2%	4,30	16,9%
US040114HX11	GD29	NY	09/07/29	5.925	6.198	6.198,0	6013,5	3,06%	51,4%	2,38	5,2%
US040114HS26	GD30	NY	09/07/30	5.950	6.317	6.308,0	6105,0	3,32%	46,0%	2,62	2,5%
US040114HT09	GD35	NY	09/07/35	5.551	5.900	5.766,0	5650,0	2,05%	31,1%	4,49	8,3%
US040114HU71	GD38	NY	09/01/38	7.500	7.825	7.825,0	7750,0	0,96%	30,9%	3,71	15,8%
US040114HV54	GD41	NY	09/07/41	7.070	7.300	7.250,0	7200,0	0,69%	25,4%	4,53	14,2%
US040114HW38	GD46	NY	09/07/46	5.800	6.000	5.900,0	5950,0	-0,84%	33,5%	4,00	7,9%

Pablo Repetto – Head of Research – research@aurum.com.ar

BOUCHARD 547 P 25, C.A.B.A, Argentina – TEL: +54 11 5219 1812 – ARGENTINA



BONOS SOBERANOS EN DÓLARES: COTIZACIÓN EN USD CABLE (C) Y MEP (D)

ISIN	Especie	Ley	Vto	Mínimo	Máximo	Último	Día anterior	Variaciones	TIR	DM	Current yield*
ARARGE3209Y4	AL29D	Arg	09/07/29	17,6	18,3	18,1	18,2	-0,27%	50,3%	2,54	5,5%
ARARGE3209S6	AL30D	Arg	09/07/30	16,8	17,6	17,5	17,3	1,27%	48,0%	2,66	2,9%
ARARGE3209T4	AL35D	Arg	09/07/35	17,2	17,8	17,8	17,7	0,56%	30,3%	4,75	8,4%
ARARGE3209U2	AE38D	Arg	09/01/38	22,0	23,0	22,6	22,5	0,57%	31,7%	3,79	17,2%
ARARGE3209V0	AL41D	Arg	09/07/41	20,4	20,7	20,7	20,7	0,24%	28,2%	4,30	16,9%
US040114HX11	GD29D	NY	09/07/29	18,8	19,2	19,2	19,4	-1,08%	51,4%	2,38	5,2%
US040114HS26	GD30D	NY	09/07/30	18,7	19,8	19,7	19,4	1,96%	46,0%	2,62	2,5%
US040114HT09	GD35D	NY	09/07/35	17,8	18,3	18,1	17,9	1,11%	31,1%	4,49	8,3%
US040114HU71	GD38D	NY	09/01/38	23,9	24,7	24,6	24,7	-0,48%	30,9%	3,71	15,8%
US040114HV54	GD41D	NY	09/07/41	22,7	25,0	24,6	22,8	8,02%	25,4%	4,53	14,2%
US040114HW38	GD46D	NY	09/07/46	19,0	19,2	19,1	18,9	1,05%	33,5%	4,00	7,9%
US040114HX11	GD29C	NY	09/07/29	0,0	0,0	18,8	18,6	0,88%	49,0%	2,58	5,3%
US040114HS26	GD30C	NY	09/07/30	18,7	19,4	19,4	18,7	3,47%	44,3%	2,78	2,6%
US040114HT09	GD35C	NY	09/07/35	17,5	17,8	17,8	17,6	0,85%	30,3%	4,74	8,5%
US040114HU71	GD38C	NY	09/01/38	0,0	0,0	23,8	24,1	-1,30%	30,3%	3,92	16,3%
US040114HV54	GD41C	NY	09/07/41	0,0	0,0	24,6	22,8	8,03%	24,4%	4,85	14,2%
US040114HW38	GD46C	NY	09/07/46	0,0	0,0	19,1	18,9	1,06%	31,9%	4,30	3,9%

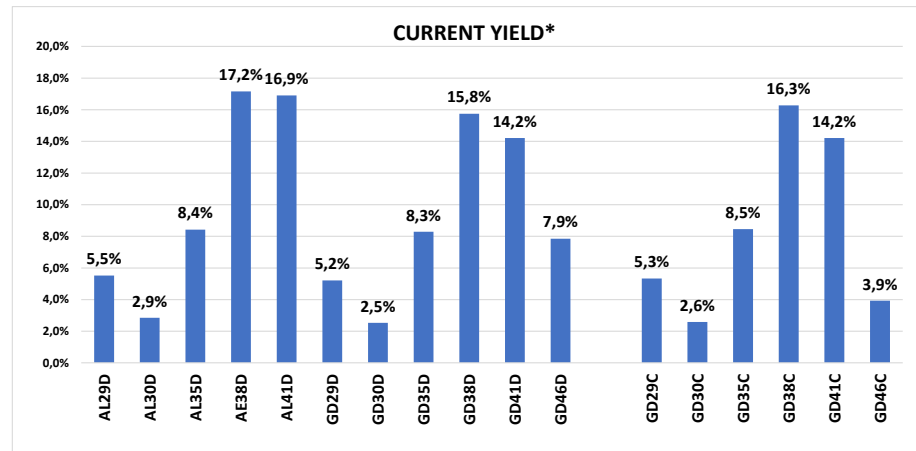
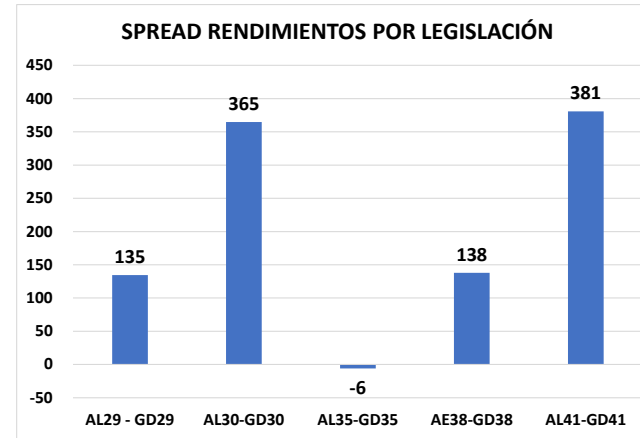
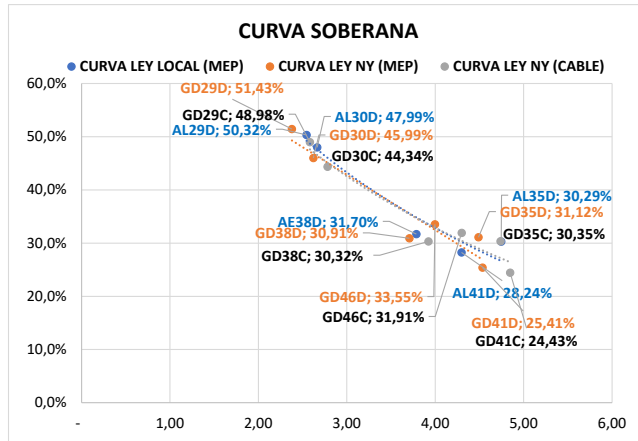
* En base a dos próximos cupones

Bonos en base a BYMA

VALOR DÓLAR IMPLÍCITO	Último	Día anterior	Variaciones Día
VALOR DÓLAR CABLE GD30	330,27	323,26	2,17%
VALOR DÓLAR MEP GD 30	319,72	315,50	1,34%
VALOR CANJE	3,3%	2,5%	0,84%

Pablo Repetto – Head of Research – research@aurum.com.ar

BOUCHARD 547 P 25, C.A.B.A, Argentina – TEL: +54 11 5219 1812 – ARGENTINA



Pablo Repetto - Head of Research - research@aurum.com.ar

BOUCHARD 547 P 25, C.A.B.A, Argentina - TEL: +54 11 5219 1812 - ARGENTINA

ISIN	Especie	Vto	Tasa	Último	Día anterior	Variación diaria	Volumen operado (VN)
BONOS SOBERANOS EN \$ AJUSTABLES POR CER							
ARARGE3209H9	T2X2	20/9/2022	CER + 1,3%	252,85	250,00	1,13%	21.006.520
ARARGE4505O5	TC23	6/3/2023	CER + 4%	617,00	614,00	0,48%	981.887
ARARGE3208T6	TX23	25/3/2023	CER + 1,4%	261,00	259,00	0,77%	53.932.900
ARARGE3209Z1	T2X3	13/8/2023	CER + 1,45%	235,50	235,70	-0,08%	126.194.642
ARARGE3208U4	TX24	25/3/2024	CER + 1,5%	227,60	227,20	0,17%	1.164.389.401
ARARGE320AI3	T2X4	26/7/2024	CER + 1,55%	163,20	160,70	1,55%	200.702.494
ARARGE4505U2	TC25P	27/4/2025	CER + 4%	480,50	487,00	-1,33%	281.714
ARARGE03B291	PR13	15/3/2024	CER + 2%	765,00	758,00	0,92%	1.196.654
ARARGE3209W8	TX26	9/11/2026	CER + 2%	180,35	179,00	0,75%	150.647.259
ARARGE3209X6	TX28	9/11/2028	CER + 2,25%	177,50	174,00	2,01%	6.537.420
ARARGE03E121	DICP	31/12/2033	CER + Step-up	3.999,00	4.000,00	-0,02%	820.494
ARARGE03E105	PARP	31/12/2038	CER + Step-up	1.779,00	1.790,00	-0,61%	54.071
ARARGE03E139	CUAP	31/12/2045	CER + 3,31%	2.295,00	2.300,00	-0,21%	2.226
BONOS SOBERANOS EN \$ BADLAR							
ARARGE03G621	PR15	4/10/2022	Badlar	22,80	22,79	0,04%	63.055.677
ARARGE320AF9	TB23p	6/2/2023	Badlar+525bps	111,50	114,75	-2,83%	812.011
ARARGE320C26	TB24	18/4/2024	Badlar+500bps	98,00	98,00	0,00%	125
BONOS SOBERANOS EN \$ TASA FIJA							
ARARGE4502J2	TO23	17/10/2023	16,0%	63,00	62,50	0,80%	9.524.073
ARARGE4502K0	TO26	17/10/2026	15,5%	34,19	34,00	0,55%	44.821.148
BONOS SOBERANOS DÓLAR LINKED							
ARARGE320AU8	T2V2	30/11/2022	0,2%	13.820,00	13.850,00	-0,21%	2.368.816
ARARGE320B27	TV23	28/4/2023	0,3%	14.150,00	14.200,00	-0,35%	6.153.124
ARARGE320C18	TV24	30/4/2024	0,4%	12.800,00	12.820,00	-0,15%	5.037.846

Fuente BYMA

Pablo Repetto – Head of Research – research@aurum.com.ar

BOUCHARD 547 P 25, C.A.B.A, Argentina – TEL: +54 11 5219 1812 – ARGENTINA

LETRAS EN PESOS

Especie	Vto	Último	Día anterior	Variación diaria	Volumen operado (VN)
LECER					
X29L2	29/07/2022	159,00	157,50	 0,95%	219.760
X16G2	16/08/2022	142,30	141,99	 0,21%	387.129.944
X21O2	21/10/2022	139,60	140,00	 -0,28%	96.388.296
X23N2	23/11/2022	109,00	108,00	 0,92%	50.021.000
X16D2	16/12/2022	129,75	128,00	 1,36%	23.136.932
X20E3	20/01/2023	135,00	133,00	 1,50%	5.118.915
X17F3	17/02/2023	129,10	127,50	 1,25%	228.414.742
X21A3	21/04/2023	122,75	121,40	 1,11%	195.705.297
X19Y3	19/05/2023	118,00	116,35	 1,41%	234.314.613
LEDES					
S29L2	29/07/22	99,60	99,50	 0,10%	708.306.099
S30S2	30/09/22	92,50	90,50	 2,20%	139.044.012
S31G2	31/08/22	95,80	94,65	 1,21%	258.833.400
S31O2	31/10/22	85,90	85,50	 0,46%	28.668.973
LEPASE					
SG162	LEPASE 16/08	118,00	118,00	0,00%	27.710

Pablo Repetto – Head of Research – research@aurum.com.ar

BOUCHARD 547 P 25, C.A.B.A, Argentina – TEL: +54 11 5219 1812 – ARGENTINA



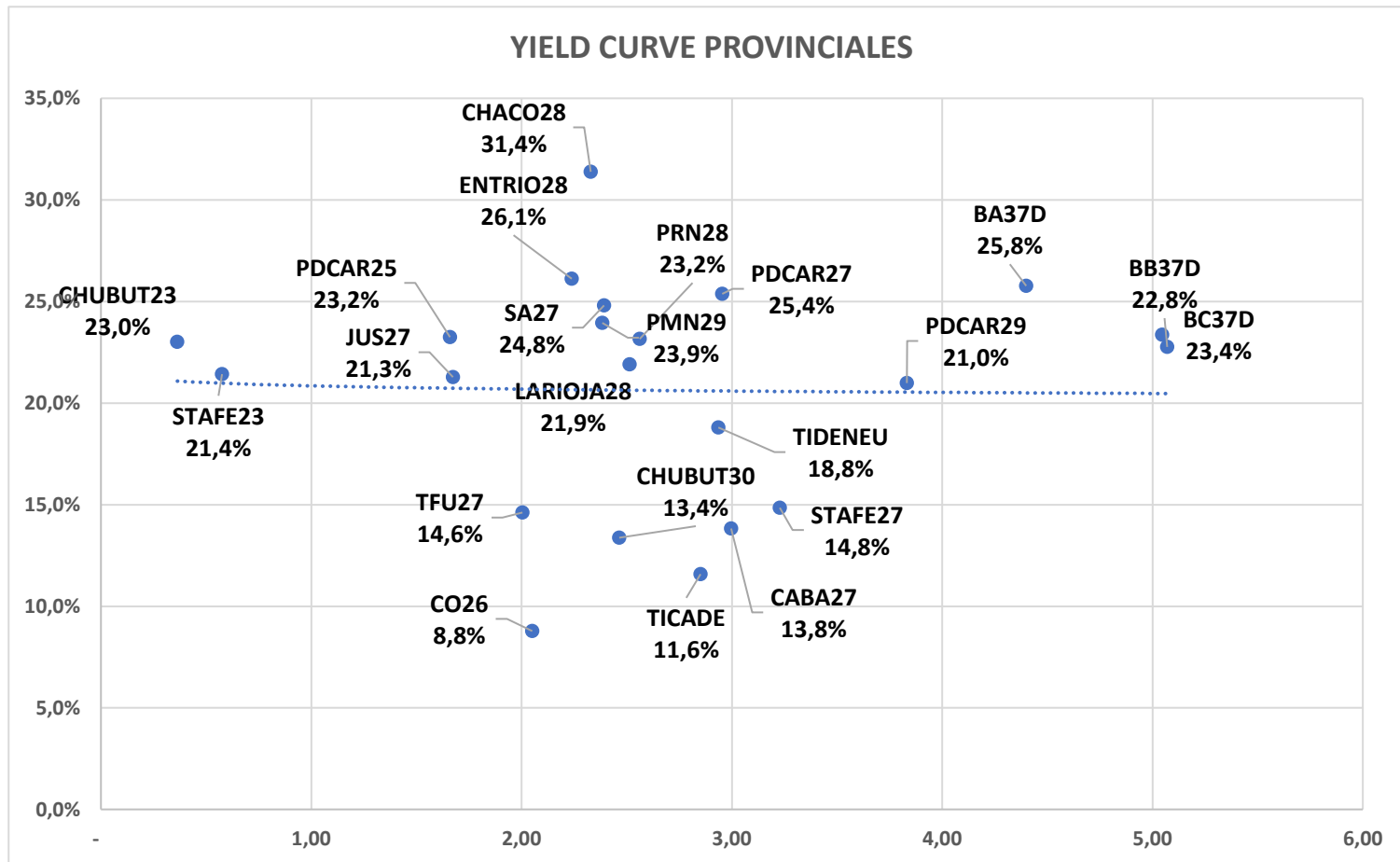
BONOS PROVINCIALES EN DÓLARES

ISIN	Especie	Ticker	Vto	Tasa	Precio Clean Ext	Variaciones			TIR	DM	Ultima operación
						Diaria	Mes	En el año			
XS2385150334	Buenos Aires 2037 A	BA37D	01/09/37	3,90%	26,08	-0,3%	-20,1%	-39,1%	25,8%	4,40	25/7/2022
XS2385151738	Buenos Aires 2037 B	BB37D	01/09/37	2,50%	27,05	-1,3%	-12,3%	-26,6%	22,8%	5,07	21/7/2022
XS2385150847	Buenos Aires 2037 C	BC37D	01/09/37	2,00%	23,82			-27,8%	23,4%	5,05	25/7/2022
XS1422866456	BUEAIR27	CABA27	01/06/27	7,50%	78,14	-0,2%		-13,4%	13,8%	3,00	20/7/2022
USP2389CAA10	Chaco 2028	CHACO28	18/02/28	Step-up	51,41	-0,1%	-8,2%	-14,9%	31,4%	2,33	25/7/2022
USP25619AA84	Chubut 2023	CHUBUT23	19/05/23	8,88%	89,79	-0,0%	-5,2%	-8,2%	23,0%	0,36	17:00:00
USP25619AB67	Chubut 2030	CHUBUT30	26/07/30	Step-up	72,65	-0,0%	-11,1%	-9,2%	13,4%	2,46	25/7/2022
US74408DAC83	Córdoba 2025	PDCAR25	10/12/25	Step-up	74,52	-0,4%	-4,0%	-1,5%	23,2%	1,66	17:00:00
ARPCDB320099	Córdoba 2026	CO26	27/10/26	7,13%	50,22	-1,8%	-2,0%	-10,6%	8,8%	2,05	25/7/2022
US74408DAD66	Córdoba 2027	PDCAR27	01/06/27	Step-up	54,99	-1,3%	-17,4%	-13,9%	25,4%	2,95	17:00:00
US74408DAE40	Córdoba 2029	PDCAR29	01/02/29	Step-up	54,17	-2,7%	-16,9%	-9,0%	21,0%	3,83	20/7/2022
XSP37341AA50	Entre Ríos 2028	ENTRIO28	08/08/28	Step-up	61,88	-0,1%	-7,0%	-11,7%	26,1%	2,24	25/7/2022
XS1686882298	Jujuy 2027	JUS27	20/03/27	Step-up	63,01	0,0%	-5,9%	-6,8%	21,3%	1,67	25/7/2022
USP6S52BAA07	La Rioja 2028	LARIOJA28	24/02/28	Step-up	54,56	0,1%	-11,1%	-14,1%	21,9%	2,51	25/7/2022
USP6480JAH07	Mendoza 2029	PMN29	19/03/29	Step-up	59,53	-0,3%	-8,8%	-11,6%	23,9%	2,38	25/7/2022
USP7169GAA78	NQN30 Uns	TIDENEU	27/04/30	Step-up	51,47	-0,2%	-14,7%	-12,9%	18,8%	2,94	25/7/2022
USP71695AC75	NQN30 Sec	TICADE	12/05/30	Step-up	84,94	-2,0%	-6,3%	-8,6%	11,6%	2,85	25/7/2022
USP7920RCL70	Río Negro 2028	PRN28	10/03/28	Step-up	62,34	1,4%	0,5%	-6,1%	23,2%	2,56	25/7/2022
USP8388TAB00	Salta 2027	SA27	01/12/27	Step-up	64,68	-2,3%	-7,0%	-9,6%	24,8%	2,39	22/7/2022
USP84641AC65	Santa Fé 2023	STAFE23	23/03/23	7,00%	91,56	-0,2%	-4,1%	-2,6%	21,4%	0,58	25/7/2022
USP84641AB82	Santa Fé 2027	STAFE27	01/11/27	6,90%	71,65	-0,2%	-6,3%	-7,0%	14,8%	3,23	25/7/2022
USP91528AA03	Tierra del Fuego 27	TFU27	17/04/27	8,95%	80,92	0,1%	-5,8%	-6,5%	14,6%	2,00	25/7/2022

Fuente Bloomberg. Precios Clean

Pablo Repetto – Head of Research – research@aurum.com.ar

BOUCHARD 547 P 25, C.A.B.A, Argentina – TEL: +54 11 5219 1812 – ARGENTINA



Pablo Repetto – Head of Research – research@aurum.com.ar

BOUCHARD 547 P 25, C.A.B.A, Argentina – TEL: +54 11 5219 1812 – ARGENTINA



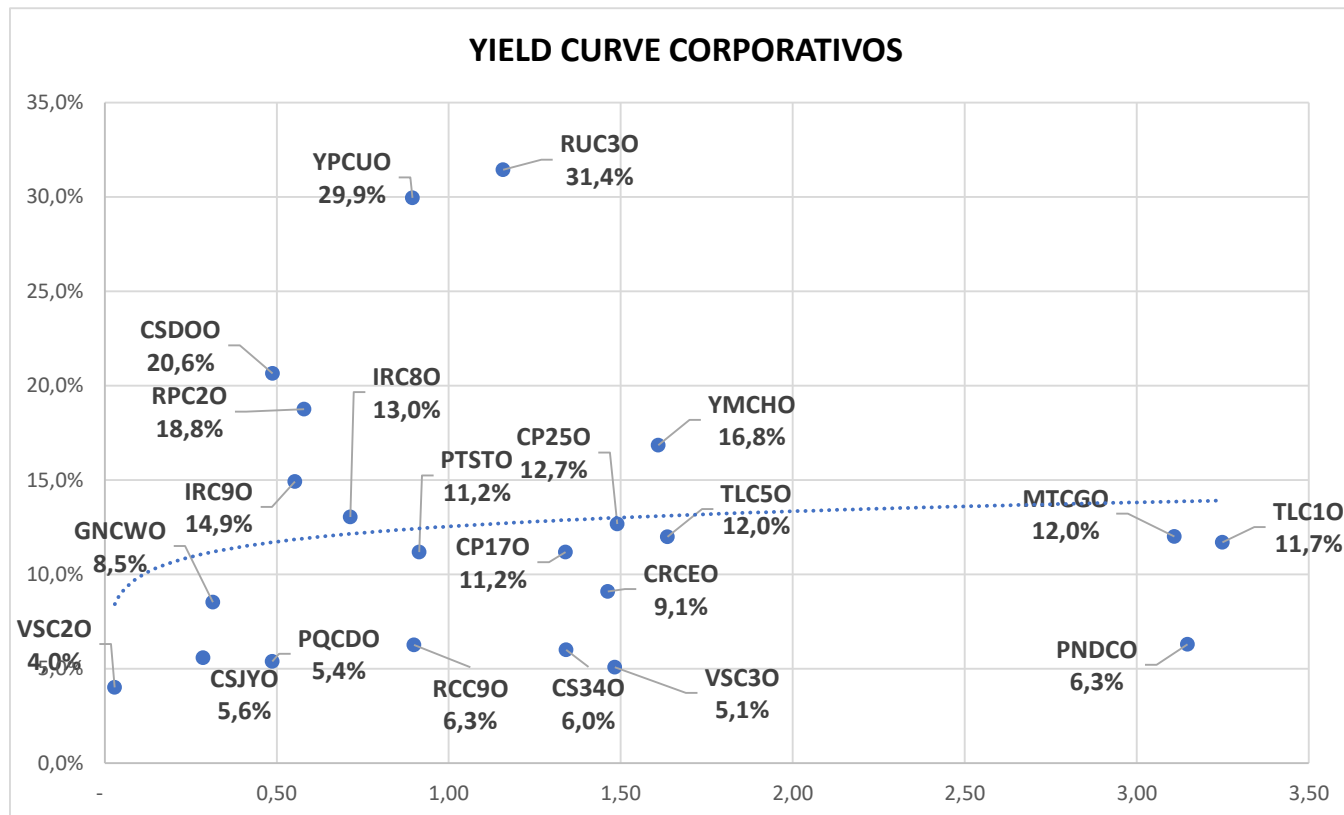
BONOS CORPORATIVOS EN DÓLARES

ISIN	Ticker	Emisor	Industria	Tasa	Vencimiento	Ley	Pago	Precio Clean Ext	Variaciones			TIR	DM	Ultima operación
									Diaria	Mes	En el año			
US03965PAC59	RCC90	Arcor	Alimentos Y Bebidas	6,0%	6/7/2023	NY	CCL	99,77	-0,6%	-0,2%	0,6%	6,3%	0,90	25/7/2022
USP6460MAK01	MTCGO	Mastellone	Alimentos Y Bebidas	11,0%	30/6/2026	NY	CCL	96,72	-1,8%	-3,5%	-3,4%	12,0%	3,11	25/7/2022
ARCELU5600B0	CRCEO	Celulosa	Celulosa Y Papel	10,0%	4/6/2025	Arg	MEP	103,71	0,2%	1,0%	-3,5%	9,1%	1,46	17:00:00
AREMGA5600H8	GNCWO	Genneia	Electricidad	12,0%	24/11/2022	Arg	CCL	101,11	-0,1%	-1,6%	-5,0%	8,5%	0,31	17:00:00
ARMSUE560067	RUC3O	MSU	Electricidad	7,4%	21/12/2023	Arg	MEP	74,21	0,0%			31,4%	1,16	17:00:00
AROILG560025	VSC2O	Vista	Petróleo & Gas	8,5%	7/8/2022	Arg	MEP	102,02	0,0%	-0,0%	-1,4%	4,0%	0,03	17:00:00
ARPETQ5600A5	PQCDO	PCR	Petróleo & Gas	9,0%	29/1/2023	Arg	CCL	101,80	0,2%	-0,1%	2,3%	5,4%	0,49	17:00:00
USP7873PAE62	PTSTO	Pampa	Petróleo & Gas	7,4%	21/7/2023	NY	CCL	96,54	-0,2%	-2,7%	-1,1%	11,2%	0,91	25/7/2022
AROILG560033	VSC3O	Vista	Petróleo & Gas	3,5%	21/2/2024	Arg	CCL	97,64	0,3%			5,1%	1,48	17:00:00
ARCGCO5600Q5	CP25O	CGC	Petróleo & Gas	3,3%	25/2/2024	Arg	MEP	86,68	0,0%	-3,6%		12,7%	1,49	17:00:00
USP989MJAY76	YPCUO	YPF	Petróleo & Gas	8,8%	4/4/2024	NY	CCL	73,37	-1,9%	-13,2%	-15,6%	29,9%	0,89	25/7/2022
USP3063DAB84	CP17O	CGC	Petróleo & Gas	9,5%	8/3/2025	NY	CCL	96,27	-0,8%	-3,1%	-2,1%	11,2%	1,34	25/7/2022
USP989MJBR17	YMCHO	YPF	Petróleo & Gas	4,0%	12/2/2026	NY	CCL	77,40	-0,1%	-5,0%	-3,5%	16,8%	1,61	25/7/2022
USE7S78BAB82	PNDCO	PAE	Petróleo & Gas	9,1%	30/4/2027	NY	CCL	111,48	0,5%	0,9%	-0,6%	6,3%	3,15	25/7/2022
ARCRE5600I6	CSJYO	Cresud	Real Estate	9,0%	12/11/2022	Arg	MEP	101,00	-0,0%	-0,5%	-4,2%	5,6%	0,29	17:00:00
ARCRE560064	CSDOO	Cresud	Real Estate	6,5%	16/2/2023	Arg	MEP	92,93	0,1%	-3,9%	5,0%	20,6%	0,49	17:00:00
ARIRSA5600G5	IRC9O	IRSA	Real Estate	10,0%	1/3/2023	Arg	CCL	97,23	0,6%			14,9%	0,55	17:00:00
USP5880UAB63	RPC2O	IRCP	Real Estate	8,8%	23/3/2023	NY	CCL	94,05	0,1%	-0,2%	-2,0%	18,8%	0,58	25/7/2022
ARIRSA5600F7	IRC8O	IRSA	Real Estate	10,0%	12/11/2023	Arg	MEP	96,42	0,7%			13,0%	0,71	17:00:00
ARCRE5600R7	CS34O	Cresud	Real Estate	7,0%	30/6/2024	Arg	CCL	101,78	-0,0%	-0,3%		6,0%	1,34	17:00:00
USP9028NAZ44	TLC5O	Telecom	Telecomunicaciones	8,5%	6/8/2025	NY	CCL	91,36	-0,1%	-4,2%	-6,5%	12,0%	1,64	25/7/2022
USP9028NAV30	TLC1O	Telecom	Telecomunicaciones	8,0%	18/7/2026	NY	CCL	88,50	-0,5%	-7,6%	-7,2%	11,7%	3,25	25/7/2022

Fuente: Bloomberg. Precios clean

Pablo Repetto – Head of Research – research@aurum.com.ar

BOUCHARD 547 P 25, C.A.B.A, Argentina – TEL: +54 11 5219 1812 – ARGENTINA



Pablo Repetto - Head of Research - research@aurum.com.ar

BOUCHARD 547 P 25, C.A.B.A, Argentina - TEL: +54 11 5219 1812 - ARGENTINA



ACCIONES MERVAL					
Especie	Mínimo	Máximo	Último	Día anterior	Variaciones Día
ALUA	138,0	148,5	145,0	139,3	4,1%
BBAR	236,6	253,0	252,0	235,5	7,0%
BMA	337,2	361,0	358,0	337,5	6,1%
BYMA	199,0	209,0	205,8	196,8	4,6%
CEPU	97,5	104,8	104,0	97,0	7,2%
COME	15,7	16,3	15,7	15,9	-1,3%
CRES	156,0	167,6	165,0	153,8	7,3%
CVH	660,5	696,0	690,0	660,0	4,5%
EDN	73,8	76,6	75,6	74,7	1,1%
GGAL	203,1	216,5	214,0	201,6	6,2%
HARG	185,8	198,0	194,5	189,3	2,8%
LOMA	311,1	327,3	327,0	315,3	3,7%
MIRG	3899,0	4051,0	4020,0	3863,0	4,1%
PAMP	266,0	282,7	282,1	268,3	5,1%
SUPV	100,0	106,6	102,6	99,4	3,2%
TECO2	250,3	261,0	259,0	253,3	2,3%
TGNO4	103,3	109,8	108,3	104,0	4,1%
TGSU2	310,5	328,0	328,0	313,5	4,6%
TRAN	70,5	73,0	72,8	70,2	3,7%
TXAR	162,3	173,0	172,5	165,8	4,1%
VALO	51,7	53,0	52,5	51,5	1,9%
YPDF	970,0	1055,0	1046,0	970,0	7,8%

ADRs					
Ticker	Valor actual	%1D	%5D	%1M	%YTD
CRESY US	4,97	6,42%	10,20%	-1,39%	5,30%
BBAR US	2,32	5,45%	0,87%	-2,93%	-26,35%
BMA US	10,84	5,45%	1,31%	-3,21%	-19,53%
PAM US	21,28	4,16%	0,95%	3,91%	0,81%
GGAL US	6,46	4,87%	0,78%	-6,51%	-29,56%
AGRO US	7,80	3,72%	5,41%	-7,80%	1,56%
CEPU US	3,25	6,56%	2,52%	5,86%	3,83%
YPF US	3,14	7,90%	5,02%	-3,68%	-17,80%
TEO US	3,93	1,29%	-2,96%	-13,63%	-17,60%
SUPV US	1,54	3,36%	19,38%	13,24%	-21,03%
DESP US	7,39	4,53%	0,82%	-8,77%	-24,51%
LOMA US	4,91	2,51%	2,72%	-3,35%	-26,39%
EDN US	4,63	0,00%	4,58%	6,19%	-12,64%
IRS US	3,45	5,18%	-1,43%	-4,17%	-19,01%
GLOB US	187,33	-3,71%	0,94%	7,66%	-40,36%
TGS US	4,95	5,10%	2,06%	-3,70%	11,49%
MELI US	762,78	-0,15%	10,25%	19,77%	-43,43%

Pablo Repetto - Head of Research - research@aurum.com.ar

BOUCHARD 547 P 25, C.A.B.A, Argentina - TEL: +54 11 5219 1812 - ARGENTINA

lunes, 25 de julio de 2022



Pablo Repetto – Head of Research – research@aurum.com.ar

BOUCHARD 547 P 25, C.A.B.A, Argentina – TEL: +54 11 5219 1812 – ARGENTINA

Agente de Liquidación y Compensación y Agente de Negociación Propia. ALyC y AN Propio. Inscripto en CNV bajo Registro N°565
Agente de Colocación y Distribución Integral de Fondos Comunes de Inversión. ACyDI. Inscripto en CNV bajo Registro N°60