

Cierre del día

BONOS SOBERANOS EN DÓLARES: COTIZACIÓN EN PESOS

ISIN	Especie	Ley	Vto	Mínimo	Máximo	Último	Día anterior	Variaciones	TIR	DM	Current yield*
ARARGE3209Y4	AL29	Arg	09/07/29	5.650	5.995	5.866,0	5700,0	 2,91%	49,4%	2,57	5,4%
ARARGE3209S6	AL30	Arg	09/07/30	5.403	5.774	5.650,0	5475,0	 3,19%	47,9%	2,67	2,8%
ARARGE3209T4	AL35	Arg	09/07/35	5.500	5.800	5.711,0	5525,0	 3,36%	29,8%	4,81	8,2%
ARARGE3209U2	AE38	Arg	09/01/38	6.900	7.300	7.285,0	6980,0	 4,36%	31,3%	3,83	16,9%
ARARGE3209V0	AL41	Arg	09/07/41	6.745	6.900	6.899,0	6738,0	 2,38%	27,9%	4,34	16,7%
US040114HX11	GD29	NY	09/07/29	5.950	6.280	6.150,0	6000,0	 2,50%	51,5%	2,39	5,2%
US040114HS26	GD30	NY	09/07/30	6.050	6.425	6.349,0	6175,0	 2,81%	46,3%	2,62	2,6%
US040114HT09	GD35	NY	09/07/35	5.800	6.033	5.825,0	5860,0	 -0,59%	30,8%	4,53	8,2%
US040114HU71	GD38	NY	09/01/38	7.600	8.090	8.000,0	7640,0	 4,71%	31,5%	3,66	16,1%
US040114HV54	GD41	NY	09/07/41	7.280	7.400	7.389,0	7235,0	 2,12%	26,9%	4,33	15,2%
US040114HW38	GD46	NY	09/07/46	6.000	6.200	6.100,0	6090,0	 0,16%	34,1%	3,97	8,0%

Pablo Repetto – Head of Research – research@aurum.com.ar

BOUCHARD 547 P 25, C.A.B.A, Argentina – TEL: +54 11 5219 1812 – ARGENTINA

BONOS SOBERANOS EN DÓLARES: COTIZACIÓN EN USD CABLE (C) Y MEP (D)

ISIN	Especie	Ley	Vto	Mínimo	Máximo	Último	Día anterior	Variaciones	TIR	DM	Current yield*
ARARGE3209Y4	AL29D	Arg	09/07/29	17,9	18,6	18,6	19,0	-2,26%	49,4%	2,57	5,4%
ARARGE3209S6	AL30D	Arg	09/07/30	17,0	17,8	17,6	18,1	-2,65%	47,9%	2,67	2,8%
ARARGE3209T4	AL35D	Arg	09/07/35	17,2	18,3	18,3	18,0	1,38%	29,8%	4,81	8,2%
ARARGE3209U2	AE38D	Arg	09/01/38	21,6	23,0	23,0	23,0	0,00%	31,3%	3,83	16,9%
ARARGE3209V0	AL41D	Arg	09/07/41	20,8	21,3	21,0	21,9	-4,24%	27,9%	4,34	16,7%
US040114HX11	GD29D	NY	09/07/29	19,1	19,8	19,1	19,9	-4,02%	51,5%	2,39	5,2%
US040114HS26	GD30D	NY	09/07/30	19,2	20,1	19,5	20,4	-4,32%	46,3%	2,62	2,6%
US040114HT09	GD35D	NY	09/07/35	18,0	19,2	18,3	19,5	-6,15%	30,8%	4,53	8,2%
US040114HU71	GD38D	NY	09/01/38	24,0	25,9	24,0	25,5	-5,84%	31,5%	3,66	16,1%
US040114HV54	GD41D	NY	09/07/41	23,0	23,6	23,0	23,9	-3,60%	26,9%	4,33	15,2%
US040114HW38	GD46D	NY	09/07/46	18,7	19,1	18,7	20,8	-10,09%	34,1%	3,97	8,0%
US040114HX11	GD29C	NY	09/07/29	0,0	0,0	18,2	19,4	-6,47%	50,2%	2,55	5,5%
US040114HS26	GD30C	NY	09/07/30	18,7	19,3	19,3	20,0	-3,75%	44,5%	2,78	2,6%
US040114HT09	GD35C	NY	09/07/35	17,7	18,0	17,7	18,5	-4,32%	30,4%	4,73	8,5%
US040114HU71	GD38C	NY	09/01/38	0,0	0,0	23,1	25,1	-7,67%	31,1%	3,85	16,8%
US040114HV54	GD41C	NY	09/07/41	0,0	0,0	23,0	23,9	-3,60%	25,9%	4,63	15,2%
US040114HW38	GD46C	NY	09/07/46	0,0	0,0	18,7	20,8	-10,10%	32,5%	4,25	4,0%

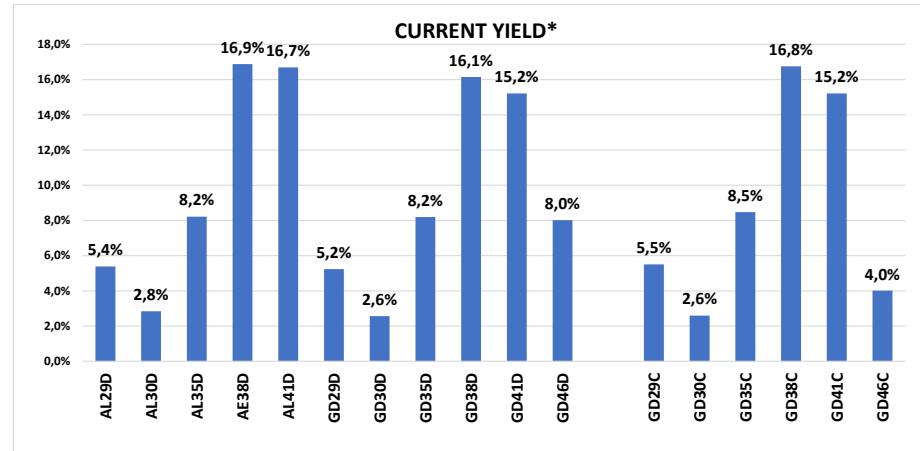
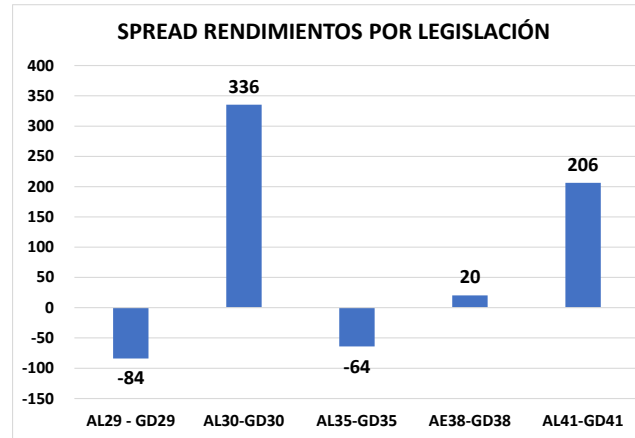
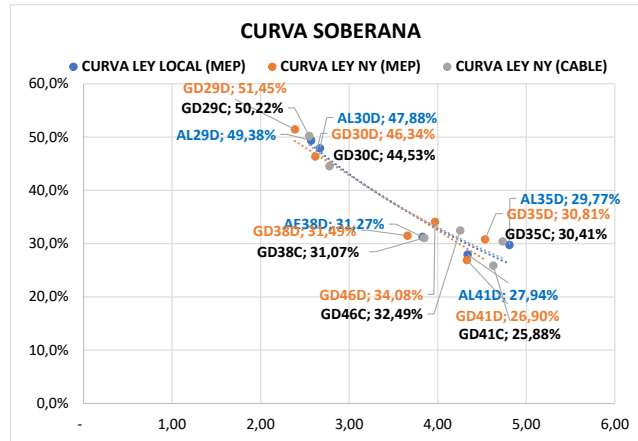
* En base a dos próximos cupones

Bonos en base a BYMA

VALOR DÓLAR IMPLÍCITO	Último	Día anterior	Variaciones Día
VALOR DÓLAR CABLE GD30	338,36	308,75	9,59%
VALOR DÓLAR MEP GD 30	326,09	303,44	7,46%
VALOR CANJE	3,8%	1,8%	2,01%

Pablo Repetto – Head of Research – research@aurum.com.ar

BOUCHARD 547 P 25, C.A.B.A, Argentina – TEL: +54 11 5219 1812 – ARGENTINA



Pablo Repetto – Head of Research – research@aurum.com.ar

BOUCHARD 547 P 25, C.A.B.A, Argentina – TEL: +54 11 5219 1812 – ARGENTINA

ISIN	Especie	Vto	Tasa	Último	Día anterior	Variación diaria	Volumen operado (VN)
BONOS SOBERANOS EN \$ AJUSTABLES POR CER							
ARARGE3209H9	T2X2	20/9/2022	CER + 1,3%	249,70	249,70	0,00%	731.663.358
ARARGE4505O5	TC23	6/3/2023	CER + 4%	600,00	614,00	-2,28%	683.788
ARARGE3208T6	TX23	25/3/2023	CER + 1,4%	257,70	257,50	0,07%	407.485.855
ARARGE3209Z1	T2X3	13/8/2023	CER + 1,45%	233,00	230,00	1,30%	165.486.582
ARARGE3208U4	TX24	25/3/2024	CER + 1,5%	226,65	225,55	0,48%	454.475.166
ARARGE320AI3	T2X4	26/7/2024	CER + 1,55%	158,35	158,35	0,00%	261.189.342
ARARGE4505U2	TC25P	27/4/2025	CER + 4%	501,00	509,00	-1,57%	32.058
ARARGE03B291	PR13	15/3/2024	CER + 2%	760,00	762,00	-0,26%	1.009.547
ARARGE3209W8	TX26	9/11/2026	CER + 2%	175,00	180,60	-3,10%	119.425.127
ARARGE3209X6	TX28	9/11/2028	CER + 2,25%	169,90	174,00	-2,35%	47.414.059
ARARGE03E121	DICP	31/12/2033	CER + Step-up	3.899,00	3.945,00	-1,16%	830.357
ARARGE03E105	PARP	31/12/2038	CER + Step-up	1.735,00	1.760,00	-1,42%	166.426
ARARGE03E139	CUAP	31/12/2045	CER + 3,31%	2.270,00	2.320,00	-2,15%	2.737
BONOS SOBERANOS EN \$ BADLAR							
ARARGE03G621	PR15	4/10/2022	Badlar	22,75	22,88	-0,56%	75.518.244
ARARGE320AF9	TB23p	6/2/2023	Badlar+525bps	108,75	109,30	-0,50%	62.556
ARARGE320C26	TB24	18/4/2024	Badlar+500bps	97,00	96,50	0,51%	24.680
BONOS SOBERANOS EN \$ TASA FIJA							
ARARGE4502J2	TO23	17/10/2023	16,0%	62,52	63,00	-0,76%	5.613.791
ARARGE4502K0	TO26	17/10/2026	15,5%	33,85	34,00	-0,44%	14.166.044
BONOS SOBERANOS DÓLAR LINKED							
ARARGE320AU8	T2V2	30/11/2022	0,2%	13.790,00	13.540,00	1,84%	6.133.563
ARARGE320B27	TV23	28/4/2023	0,3%	14.100,00	13.700,00	2,91%	6.925.996
ARARGE320C18	TV24	30/4/2024	0,4%	12.350,00	11.660,00	5,91%	12.651.667

Fuente BYMA

Pablo Repetto – Head of Research – research@aurum.com.ar

BOUCHARD 547 P 25, C.A.B.A, Argentina – TEL: +54 11 5219 1812 – ARGENTINA

LETRAS EN PESOS

Especie	Vto	Último	Dia anterior	Variación diaria	Volumen operado (VN)
LECER					
X29L2	29/07/2022	156,50	157,60	-0,69%	140.145.686
X16G2	16/08/2022	139,50	140,90	-0,99%	101.340.423
X21O2	21/10/2022	137,50	137,50	0,00%	678.800.676
X23N2	23/11/2022	108,00	108,15	-0,14%	438.017
X16D2	16/12/2022	127,00	128,00	-0,78%	118.390.105
X20E3	20/01/2023	131,00	132,00	-0,75%	172.809.265
X17F3	17/02/2023	126,00	126,50	-0,39%	391.755.031
X21A3	21/04/2023	120,49	120,90	-0,33%	335.310.068
X19Y3	19/05/2023	116,10	116,40	-0,25%	41.799.125
LEDES					
S29L2	29/07/22	98,95	98,90	0,05%	583.717.456
S30S2	30/09/22	90,35	90,25	0,11%	22.100.967
S31G2	31/08/22	94,60	94,61	-0,01%	147.877.046
S31O2	31/10/22	85,18	84,95	0,27%	10.060.100
LEPASE					
SG162	LEPASE 16/08	0,00	118,00	0,00%	0

Pablo Repetto – Head of Research – research@aurum.com.ar

BOUCHARD 547 P 25, C.A.B.A, Argentina – TEL: +54 11 5219 1812 – ARGENTINA

OPCIONES DE CORTO PLAZO FCI				
Ticker	Valor actual	% 1D	% 1M	TNA ULTIMO MES
FCI QUINQUELA MM	7.250,5	0,1%	3,8%	46,1%
FCI QUINQUELA AHORRO	45.513,9	0,0%	5,1%	62,4%
FCI ZOFINGEN PESOS 24 HS	5.828,7	-0,1%	5,7%	69,9%
FCI ZOFINGEN PYME	6.846,5	0,1%	4,2%	51,1%
FCI INDUSTRIAL MM	6.855,5	0,1%	3,8%	46,1%
FCI INDUSTRIAL RENTA PLUS 24 HS	13.204,7	0,3%	5,8%	70,3%
FCI INDUSTRIAL RENTA CAPITAL 24 HS	8.016,0	0,1%	5,3%	65,0%
FCI INDUSTRIAL RENTA CRECIMIENTO 24 HS	15.395,3	0,1%	4,1%	50,1%

LEGER				
Ticker	Vencimiento	Valor actual	% 1D	% en el mes
X29L2	29-07-22	156,5	-0,69%	3,20%
X16G2	16-08-22	139,5	-0,99%	3,79%
X21O2	21-10-22	137,5	0,00%	6,49%
X16D2	16-12-22	127,0	-0,78%	7,52%
X20E3	16-12-22	127,0	-0,78%	7,52%
X17F3	20-01-23	131,0	-0,75%	8,80%
X21A3	17-02-23	126,0	-0,39%	10,68%
X19Y3	21-04-23	120,5	-0,33%	

LEDES				
Ticker	Vencimiento	Valor actual	% 1D	% 1M
S29L2	29-07-22	98,84	0,1%	2,7%
S31G2	30-09-22	94,70	0,0%	2,9%
S30S2	30-06-22	90,20	0,1%	3,0%
S31O2	31-10-22	85,03	0,3%	0,2%

LEPASE				
Ticker	Vencimiento	Valor actual	% 1D	% 1M
LEPASE	16-08-22	118,0	0,0%	0,0%

Pablo Repetto – Head of Research – research@aurum.com.ar

BOUCHARD 547 P 25, C.A.B.A, Argentina – TEL: +54 11 5219 1812 – ARGENTINA

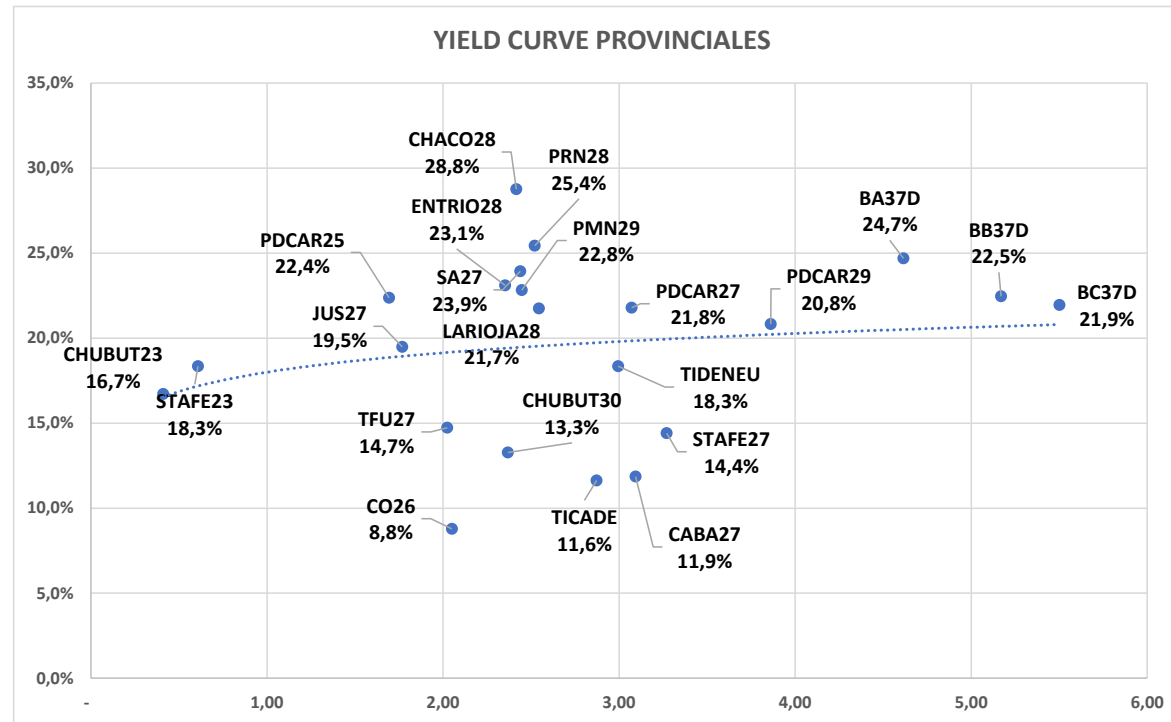
BONOS PROVINCIALES EN DÓLARES

ISIN	Especie	Ticker	Vto	Tasa	Precio Clean Ext	Variaciones			TIR	DM	Ultima operación
						Diaria	Mes	En el año			
XS2385150334	Buenos Aires 2037 A	BA37D	01/09/37	3,90%	27,38	-1,0%	-22,5%	-36,1%	24,7%	4,62	17:59:45
XS2385151738	Buenos Aires 2037 B	BB37D	01/09/37	2,50%	27,41	1,5%	-11,6%	-25,2%	22,5%	5,17	17:00:00
XS2385150847	Buenos Aires 2037 C	BC37D	01/09/37	2,00%	25,71	-1,3%		-22,1%	21,9%	5,50	5/7/2022
XS1422866456	BUEAIR27	CABA27	01/06/27	7,50%	84,21	-0,1%		-6,7%	11,9%	3,09	5/7/2022
USP2389CAA10	Chaco 2028	CHACO28	18/02/28	Step-up	54,54	-0,0%	-3,0%	-9,7%	28,8%	2,42	17:59:42
USP25619AA84	Chubut 2023	CHUBUT23	19/05/23	8,88%	93,99	0,0%	-0,5%	-3,9%	16,7%	0,41	17:00:00
USP25619AB67	Chubut 2030	CHUBUT30	26/07/30	Step-up	72,99	-0,8%	-11,2%	-8,7%	13,3%	2,37	17:59:59
US74408DAC83	Córdoba 2025	PDCAR25	10/12/25	Step-up	75,40	-0,3%	-4,3%	-0,3%	22,4%	1,69	17:00:00
ARPCDB320099	Córdoba 2026	CO26	27/10/26	7,13%	51,16	-0,8%	-2,2%	-8,9%	8,8%	2,05	17:59:45
US74408DAD66	Córdoba 2027	PDCAR27	01/06/27	Step-up	61,15	-1,5%	-10,1%	-4,3%	21,8%	3,07	17:00:00
US74408DAE40	Córdoba 2029	PDCAR29	01/02/29	Step-up	54,34	-5,2%	-16,1%	-8,7%	20,8%	3,86	17:00:00
USP37341AA50	Entre Ríos 2028	ENTRIO28	08/08/28	Step-up	66,17	0,1%	-4,0%	-5,6%	23,1%	2,35	17:59:52
XS1686882298	Jujuy 2027	JUS27	20/03/27	Step-up	66,87	0,2%	-0,6%	-1,1%	19,5%	1,77	17:59:52
USP6S52BAA07	La Rioja 2028	LARIOJA28	24/02/28	Step-up	54,68	-0,1%	-11,7%	-13,9%	21,7%	2,54	17:59:45
USP6480JAH07	Mendoza 2029	PMN29	19/03/29	Step-up	60,99	-0,7%	-12,8%	-9,4%	22,8%	2,45	17:59:42
USP7169GAA78	NQN30 Uns	TIDENEU	27/04/30	Step-up	52,49	-1,1%	-15,2%	-11,2%	18,3%	2,99	17:59:42
USP71695AC75	NQN30 Sec	TICADE	12/05/30	Step-up	84,66	-0,8%	-7,8%	-8,9%	11,6%	2,87	17:59:45
USP7920RCL70	Río Negro 2028	PRN28	10/03/28	Step-up	58,50	-0,4%	-6,6%	-11,9%	25,4%	2,52	17:59:50
USP8388TAB00	Salta 2027	SA27	01/12/27	Step-up	65,91	-1,4%	-8,9%	-7,9%	23,9%	2,44	07:58:46
USP84641AC65	Santa Fé 2023	STAFE23	23/03/23	7,00%	92,99	-0,5%	-2,9%	-1,2%	18,3%	0,61	17:00:00
USP84641AB82	Santa Fé 2027	STAFE27	01/11/27	6,90%	72,83	-0,6%	-5,5%	-5,5%	14,4%	3,27	17:59:56
USP91528AA03	Tierra del Fuego 27	TFU27	17/04/27	8,95%	80,52	-2,1%	-9,5%	-7,0%	14,7%	2,02	17:59:45

Fuente Bloomberg. Precios Clean

Pablo Repetto – Head of Research – research@aurum.com.ar

BOUCHARD 547 P 25, C.A.B.A, Argentina – TEL: +54 11 5219 1812 – ARGENTINA



Pablo Repetto - Head of Research - research@aurum.com.ar

BOUCHARD 547 P 25, C.A.B.A, Argentina - TEL: +54 11 5219 1812 - ARGENTINA

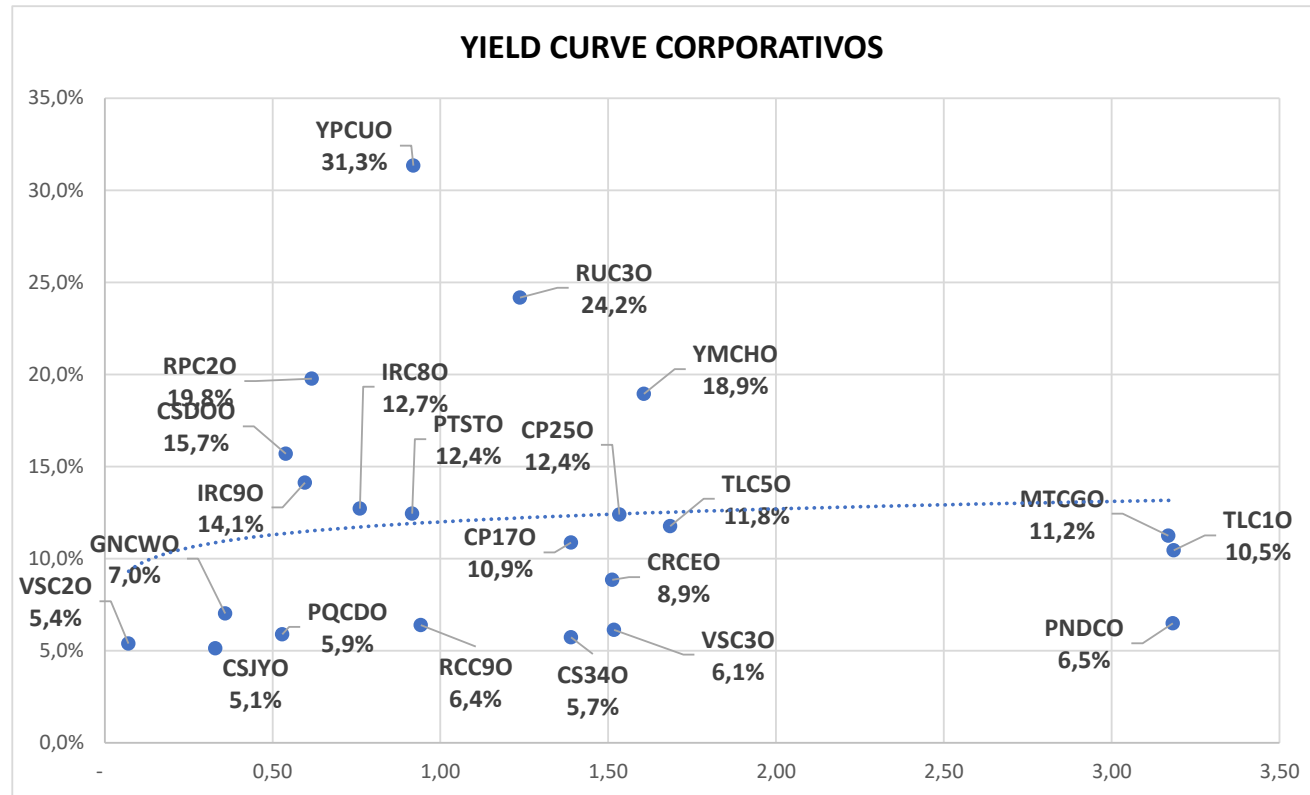
BONOS CORPORATIVOS EN DÓLARES

ISIN	Ticker	Emisor	Industria	Tasa	Vencimiento	Ley	Pago	Precio Clean Ext	Variaciones			TIR	DM	Última operación
									Diaria	Mes	En el año			
US03965PAC59	RCC90	Arcor	Alimentos Y Bebidas	6,0%	6/7/2023	NY	CCL	99,63	-0,6%	-0,2%	0,4%	6,4%	0,94	18:22:37
USP6460MAK01	MTCGO	Mastellone	Alimentos Y Bebidas	11,0%	30/6/2026	NY	CCL	99,10	0,1%	-1,2%	-1,0%	11,2%	3,17	18:22:37
ARCELU5600B0	CRCEO	Celulosa	Celulosa Y Papel	10,0%	4/6/2025	Arg	MEP	103,91	-0,1%	1,0%	-3,4%	8,9%	1,51	17:00:00
AREMGA5600H8	GNCWO	Genneia	Electricidad	12,0%	24/11/2022	Arg	CCL	101,81	-0,6%	-1,1%	-4,3%	7,0%	0,36	17:00:00
ARMSUE560067	RUC30	MSU	Electricidad	7,4%	21/12/2023	Arg	MEP	80,42	0,1%	#¡VALOR!		24,2%	1,24	17:00:00
AROILG560025	VSC20	Vista	Petróleo & Gas	8,5%	7/8/2022	Arg	MEP	101,75	0,0%	0,2%	-1,6%	5,4%	0,07	17:00:00
ARPETQ5600A5	PQCDO	PCR	Petróleo & Gas	9,0%	29/1/2023	Arg	CCL	101,68	-0,0%	-0,6%	2,2%	5,9%	0,53	17:00:00
USP7873PAE62	PTSTO	Pampa	Petróleo & Gas	7,4%	21/7/2023	NY	CCL	95,24	0,3%	-4,4%	-2,5%	12,4%	0,92	18:22:37
AROILG560033	VSC30	Vista	Petróleo & Gas	3,5%	21/2/2024	Arg	CCL	95,99	0,0%			6,1%	1,52	17:00:00
ARCGCO5600Q5	CP250	CGC	Petróleo & Gas	3,3%	25/2/2024	Arg	MEP	86,71	0,6%	-3,6%		12,4%	1,53	17:00:00
USP989MJAY76	YPCUO	YPF	Petróleo & Gas	8,8%	4/4/2024	NY	CCL	71,40	-1,3%	20,7%	-17,8%	31,3%	0,92	18:22:37
USP3063DAB84	CP170	CGC	Petróleo & Gas	9,5%	8/3/2025	NY	CCL	96,89	0,6%	-2,9%	-1,5%	10,9%	1,39	18:22:37
USP989MJBR17	YMCHO	YPF	Petróleo & Gas	4,0%	12/2/2026	NY	CCL	72,34	0,1%	19,0%	-9,8%	18,9%	1,61	18:22:37
USE7S78BAB82	PNDCO	PAE	Petróleo & Gas	9,1%	30/4/2027	NY	CCL	110,76	0,4%	1,2%	-1,2%	6,5%	3,18	18:22:37
ARCRE5600I6	CSJYO	Cresud	Real Estate	9,0%	12/11/2022	Arg	MEP	101,29	-0,0%	-1,2%	-4,0%	5,1%	0,33	17:00:00
ARCRE560064	CSDOO	Cresud	Real Estate	6,5%	16/2/2023	Arg	MEP	94,94	0,0%	-1,9%	7,3%	15,7%	0,54	17:00:00
ARIRSA5600G5	IRC90	IRSA	Real Estate	10,0%	1/3/2023	Arg	CCL	97,50	0,0%			14,1%	0,60	17:00:00
USP5880UAB63	RPC20	IRCP	Real Estate	8,8%	23/3/2023	NY	CCL	93,06	-0,2%	-1,9%	-3,0%	19,8%	0,62	18:22:37
ARIRSA5600F7	IRC80	IRSA	Real Estate	10,0%	12/11/2023	Arg	MEP	96,69	0,0%			12,7%	0,76	17:00:00
ARCRE5600R7	CS340	Cresud	Real Estate	7,0%	30/6/2024	Arg	CCL	102,32	0,1%	-1,6%		5,7%	1,39	17:00:00
USP9028NAZ44	TLC50	Telecom	Telecomunicaciones	8,5%	6/8/2025	NY	CCL	91,78	-1,1%	-5,4%	-6,1%	11,8%	1,68	18:22:37
USP9028NAV30	TLC10	Telecom	Telecomunicaciones	8,0%	18/7/2026	NY	CCL	92,10	-0,6%	-4,7%	-3,4%	10,5%	3,18	18:22:37

Fuente: Bloomberg. Precios clean

Pablo Repetto – Head of Research – research@aurum.com.ar

BOUCHARD 547 P 25, C.A.B.A, Argentina – TEL: +54 11 5219 1812 – ARGENTINA



Pablo Repetto – Head of Research – research@aurum.com.ar

BOUCHARD 547 P 25, C.A.B.A, Argentina – TEL: +54 11 5219 1812 – ARGENTINA



ACCIONES MERVAL					
Especie	Mínimo	Máximo	Último	Día anterior	Variaciones
ALUA	125,0	137,3	129,5	125,0	3,6%
BBAR	220,0	241,0	238,0	230,0	3,5%
BMA	314,0	338,5	337,0	319,5	5,5%
BYMA	174,0	185,0	183,5	175,5	4,6%
CEPU	91,2	96,6	94,7	92,3	2,5%
COME	15,0	16,0	15,8	15,3	3,6%
CRES	143,4	152,9	149,5	146,9	1,8%
CVH	651,0	678,0	670,0	650,5	3,0%
EDN	68,5	73,0	72,9	70,7	3,2%
GGAL	186,1	201,0	199,3	189,2	5,4%
HARG	185,0	197,5	193,5	187,3	3,3%
LOMA	298,0	325,0	318,1	298,8	6,5%
MIRG	3510,0	3795,0	3787,5	3585,5	5,6%
PAMP	252,5	271,8	271,5	256,9	5,7%
SUPV	79,5	84,6	84,0	80,4	4,5%
TECO2	238,0	255,0	252,5	241,9	4,4%
TGNO4	93,5	103,0	101,3	97,8	3,5%
TGSU2	299,0	323,0	316,0	298,4	5,9%
TRAN	66,2	71,1	69,8	68,5	1,9%
TXAR	152,5	167,5	156,3	153,5	1,8%
VALO	46,1	49,5	49,5	46,4	6,6%
YPDF	917,0	999,0	986,0	941,2	4,8%

ADRs					
Ticker	Valor actual	%1D	%5D	%1M	%YTD
CRESY US	4,56	-2,36%	6,54%	-9,52%	-3,39%
BBAR US	2,16	-4,42%	0,47%	-9,62%	-31,43%
BMA US	10,00	-1,57%	-1,09%	-10,71%	-25,77%
PAM US	20,13	-1,71%	-1,66%	-1,71%	-4,64%
GGAL US	5,93	-1,00%	-3,42%	-14,18%	-35,34%
AGRO US	7,53	-1,44%	6,21%	-10,99%	-1,95%
CEPU US	2,89	-3,67%	-7,96%	-5,86%	-7,67%
YPF US	2,91	-2,68%	-0,68%	-10,74%	-23,82%
TEO US	3,82	-0,78%	-4,02%	-16,04%	-19,90%
SUPV US	1,25	0,00%	-0,79%	-8,09%	-35,90%
DESP US	7,24	-3,21%	-0,69%	-10,62%	-26,05%
LOMA US	4,75	-0,63%	-0,21%	-6,50%	-28,79%
EDN US	4,19	-7,91%	0,96%	-3,90%	-20,94%
IRS US	3,24	-5,26%	-4,42%	-10,00%	-23,94%
GLOB US	196,79	3,01%	15,92%	13,10%	-37,35%
TGS US	4,67	-2,51%	-2,91%	-9,14%	5,18%
MELI US	789,20	1,22%	20,36%	23,92%	-41,47%

Pablo Repetto - Head of Research - research@aurum.com.ar

BOUCHARD 547 P 25, C.A.B.A, Argentina - TEL: +54 11 5219 1812 - ARGENTINA