

Cierre del día

**BONOS SOBERANOS EN DÓLARES: COTIZACIÓN EN PESOS**

ISIN	Especie	Ley	Vto	Mínimo	Máximo	Último	Día anterior	Variaciones	TIR	DM	Current yield*
ARARGE3209Y4	AL29	Arg	09/07/29	5611,0	5735,5	<b>5.700,0</b>	5640,0	 <b>1,06%</b>	48,5%	2,60	5,3%
ARARGE3209S6	AL30	Arg	09/07/30	5330,0	5504,5	<b>5.475,0</b>	5399,0	 <b>1,40%</b>	46,9%	2,70	2,8%
ARARGE3209T4	AL35	Arg	09/07/35	5350,0	5530,0	<b>5.525,0</b>	5390,0	 <b>2,50%</b>	30,1%	4,77	8,3%
ARARGE3209U2	AE38	Arg	09/01/38	6790,0	6980,0	<b>6.980,0</b>	6800,0	 <b>2,64%</b>	31,3%	3,83	16,9%
ARARGE3209V0	AL41	Arg	09/07/41	6510,0	6740,0	<b>6.738,0</b>	6490,0	 <b>3,82%</b>	27,0%	4,47	16,0%
US040114HX11	GD29	NY	09/07/29	5900,0	6025,0	<b>6.000,0</b>	5975,0	 <b>0,41%</b>	49,7%	2,43	5,0%
US040114HS26	GD30	NY	09/07/30	6023,5	6213,0	<b>6.175,0</b>	6076,0	 <b>1,62%</b>	44,6%	2,67	2,5%
US040114HT09	GD35	NY	09/07/35	5600,0	5896,5	<b>5.860,0</b>	5675,0	 <b>3,25%</b>	29,4%	4,70	7,7%
US040114HU71	GD38	NY	09/01/38	7565,0	7689,5	<b>7.640,0</b>	7625,0	 <b>0,19%</b>	29,9%	3,82	15,2%
US040114HV54	GD41	NY	09/07/41	6969,0	7235,0	<b>7.235,0</b>	6970,0	 <b>3,80%</b>	26,0%	4,45	14,7%
US040114HW38	GD46	NY	09/07/46	5844,0	6090,0	<b>6.090,0</b>	5890,0	 <b>3,39%</b>	31,0%	4,20	7,2%

Pablo Repetto – Head of Research – [research@aurum.com.ar](mailto:research@aurum.com.ar)

BOUCHARD 547 P 25, C.A.B.A, Argentina – TEL: +54 11 5219 1812 – ARGENTINA



**BONOS SOBERANOS EN DÓLARES: COTIZACIÓN EN USD CABLE (C) Y MEP (D)**

ISIN	Especie	Ley	Vto	Mínimo	Máximo	Último	Día anterior	Variaciones	TIR	DM	Current yield*
ARARGE3209Y4	AL29D	Arg	09/07/29	18,7	19,1	19,0	19,0	0,00%	48,5%	2,60	5,3%
ARARGE3209S6	AL30D	Arg	09/07/30	17,8	18,2	18,1	18,2	-0,66%	46,9%	2,70	2,8%
ARARGE3209T4	AL35D	Arg	09/07/35	17,9	18,4	18,0	18,4	-1,90%	30,1%	4,77	8,3%
ARARGE3209U2	AE38D	Arg	09/01/38	22,5	23,0	23,0	22,9	0,21%	31,3%	3,83	16,9%
ARARGE3209V0	AL41D	Arg	09/07/41	21,8	22,0	21,9	22,0	-0,45%	27,0%	4,47	16,0%
US040114HX11	GD29D	NY	09/07/29	19,9	20,1	19,9	20,0	-0,69%	49,7%	2,43	5,0%
US040114HS26	GD30D	NY	09/07/30	20,1	20,4	20,4	20,4	-0,24%	44,6%	2,67	2,5%
US040114HT09	GD35D	NY	09/07/35	19,0	19,6	19,5	19,4	0,51%	29,4%	4,70	7,7%
US040114HU71	GD38D	NY	09/01/38	25,5	26,4	25,5	26,4	-3,26%	29,9%	3,82	15,2%
US040114HV54	GD41D	NY	09/07/41	0,0	0,0	23,9	23,9	0,00%	26,0%	4,45	14,7%
US040114HW38	GD46D	NY	09/07/46	20,3	20,8	20,8	20,5	1,46%	31,0%	4,20	7,2%
US040114HX11	GD29C	NY	09/07/29	0,0	0,0	19,1	19,7	-2,64%	48,2%	2,60	5,2%
US040114HS26	GD30C	NY	09/07/30	19,8	20,1	20,0	20,0	0,00%	43,2%	2,82	2,5%
US040114HT09	GD35C	NY	09/07/35	0,0	0,0	18,5	18,5	0,00%	29,5%	4,84	8,1%
US040114HU71	GD38C	NY	09/01/38	0,0	0,0	24,7	25,8	-4,44%	29,4%	4,02	15,7%
US040114HV54	GD41C	NY	09/07/41	0,0	0,0	23,9	23,9	0,00%	25,1%	4,74	14,7%
US040114HW38	GD46C	NY	09/07/46	0,0	0,0	20,8	20,5	1,46%	29,7%	4,48	3,6%

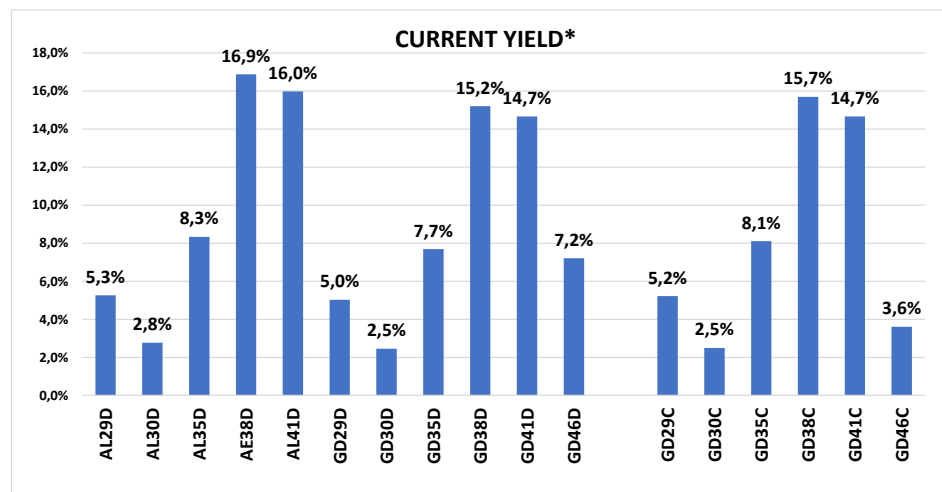
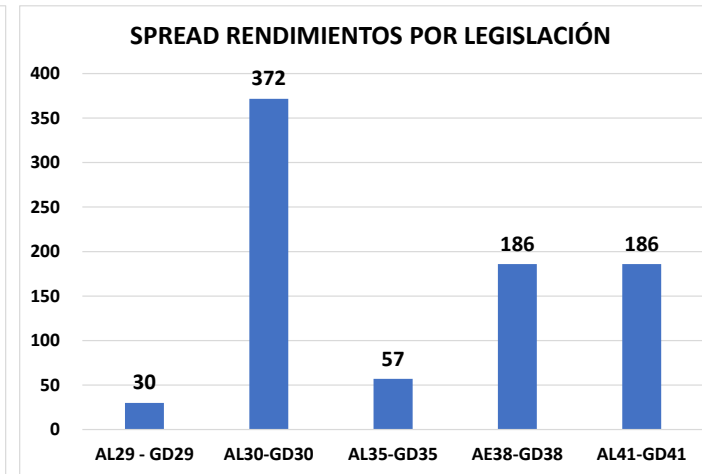
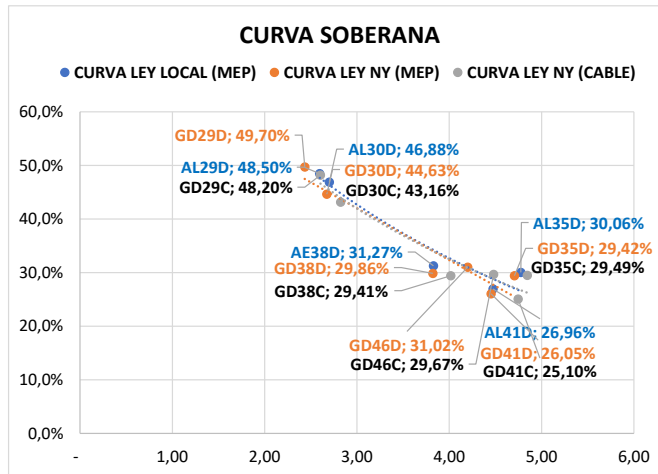
\* En base a dos próximos cupones

Bonos en base a BYMA

<b>VALOR DÓLAR IMPLÍCITO</b>	Último	Día anterior	Variaciones Día
VALOR DÓLAR CABLE GD30	313,33	303,80	3,14%
VALOR DÓLAR MEP GD 30	303,44	297,84	1,88%
VALOR CANJE	3,3%	2,0%	1,26%

Pablo Repetto – Head of Research – research@aurum.com.ar

BOUCHARD 547 P 25, C.A.B.A, Argentina – TEL: +54 11 5219 1812 – ARGENTINA



Pablo Repetto - Head of Research - [research@aurum.com.ar](mailto:research@aurum.com.ar)

BOUCHARD 547 P 25, C.A.B.A, Argentina - TEL: +54 11 5219 1812 - ARGENTINA

miércoles, 20 de julio de 2022



ISIN	Especie	Vto	Tasa	Último	Dia anterior	Variación diaria	Volumen operado (VN)
<b>BONOS SOBERANOS EN \$ AJUSTABLES POR CER</b>							
ARARGE3209H9	T2X2	20/9/2022	CER + 1,3%	249,70	249,85	-0,06%	247.797.853
ARARGE4505O5	TC23	6/3/2023	CER + 4%	614,00	612,00	0,32%	432.407
ARARGE3208T6	TX23	25/3/2023	CER + 1,4%	257,50	259,30	-0,69%	498.468.609
ARARGE3209Z1	T2X3	13/8/2023	CER + 1,45%	230,00	230,00	0,00%	35.976.733
ARARGE3208U4	TX24	25/3/2024	CER + 1,5%	225,55	225,10	0,19%	1.003.657.734
ARARGE320AI3	T2X4	26/7/2024	CER + 1,55%	158,35	160,90	-1,58%	466.460.729
ARARGE4505U2	TC25P	27/4/2025	CER + 4%	509,00	511,00	-0,39%	3.392
ARARGE03B291	PR13	15/3/2024	CER + 2%	762,00	751,00	1,46%	894.163
ARARGE3209W8	TX26	9/11/2026	CER + 2%	180,60	185,70	-2,74%	48.586.018
ARARGE3209X6	TX28	9/11/2028	CER + 2,25%	174,00	178,85	-2,71%	9.842.919
ARARGE03E121	DICP	31/12/2033	CER + Step-up	3.945,00	4.027,00	-2,03%	1.551.374
ARARGE03E105	PARP	31/12/2038	CER + Step-up	1.760,00	1.790,00	-1,67%	170.968
ARARGE03E139	CUAP	31/12/2045	CER + 3,31%	2.320,00	2.380,00	-2,52%	39.505
<b>BONOS SOBERANOS EN \$ BADLAR</b>							
ARARGE03G621	PR15	4/10/2022	Badlar	22,88	23,00	-0,52%	13.182.111
ARARGE320AF9	TB23p	6/2/2023	Badlar+525bps	109,30	110,00	-0,63%	168.935
ARARGE320C26	TB24	18/4/2024	Badlar+500bps	0,00	96,50	0,00%	0
<b>BONOS SOBERANOS EN \$ TASA FIJA</b>							
ARARGE4502J2	TO23	17/10/2023	16,0%	63,00	63,40	-0,63%	10.909.741
ARARGE4502K0	TO26	17/10/2026	15,5%	34,00	34,40	-1,16%	4.789.866
<b>BONOS SOBERANOS DÓLAR LINKED</b>							
ARARGE320AU8	T2V2	30/11/2022	0,2%	13.540,00	13.405,00	1,00%	4.369.371
ARARGE320B27	TV23	28/4/2023	0,3%	13.700,00	13.296,00	3,03%	1.400.230
ARARGE320C18	TV24	30/4/2024	0,4%	11.660,00	11.510,00	1,30%	5.782.745

Fuente BYMA

Pablo Repetto – Head of Research – research@aurum.com.ar

BOUCHARD 547 P 25, C.A.B.A, Argentina – TEL: +54 11 5219 1812 – ARGENTINA

miércoles, 20 de julio de 2022



**LETRAS EN PESOS**

Especie	Vto	Último	Dia anterior	Variación diaria	Volumen operado (VN)
<b>LECER</b>					
X29L2	29/07/2022	157,60	157,45	0,09%	311.413.970
X16G2	16/08/2022	140,90	140,60	0,21%	326.811.879
X21O2	21/10/2022	137,50	138,25	-0,54%	142.556.181
X23N2	23/11/2022	0,00	108,15	0,00%	0
X16D2	16/12/2022	128,00	127,50	0,39%	7.158.228
X20E3	20/01/2023	132,00	132,35	-0,26%	50.010.441
X17F3	17/02/2023	126,50	128,00	-1,17%	33.457.797
X21A3	21/04/2023	120,90	122,20	-1,06%	29.528.961
X19Y3	19/05/2023	116,40	116,90	-0,42%	15.233.665
<b>LEDES</b>					
S29L2	29/07/22	98,90	98,80	0,10%	1.003.913.165
S30S2	30/09/22	90,25	90,25	0,00%	104.281.815
S31G2	31/08/22	94,61	94,40	0,22%	141.705.906
S31O2	31/10/22	84,95	85,65	-0,81%	397.915.372
<b>LEPASE</b>					
SG162	LEPASE 16/08	0,00	118,00	0,00%	0

Pablo Repetto – Head of Research – research@aurum.com.ar

BOUCHARD 547 P 25, C.A.B.A, Argentina – TEL: +54 11 5219 1812 – ARGENTINA

OPCIONES DE CORTO PLAZO FCI				
Ticker	Valor actual	% 1D	% 1M	TNA ULTIMO MES
FCI QUINQUELA MM	7.242,4	0,1%	3,7%	44,7%
FCI QUINQUELA AHORRO	45.496,4	0,0%	5,1%	61,9%
FCI ZOFINGEN PESOS 24 HS	5.832,5	0,0%	5,8%	70,8%
FCI ZOFINGEN PYME	6.836,8	0,1%	4,1%	49,3%
FCI INDUSTRIAL MM	6.847,8	0,1%	3,7%	44,7%
FCI INDUSTRIAL RENTA PLUS 24 HS	13.171,2	0,0%	5,5%	67,0%
FCI INDUSTRIAL RENTA CAPITAL 24 HS	8.005,4	0,2%	5,2%	63,3%
FCI INDUSTRIAL RENTA CRECIMIENTO 24 HS	15.376,4	0,1%	4,0%	48,5%

LEGER				
Ticker	Vencimiento	Valor actual	% 1D	% en el mes
X29L2	29-07-22	157,6	0,09%	3,32%
X16G2	16-08-22	140,9	0,21%	3,79%
X21O2	21-10-22	137,5	-0,54%	6,49%
X16D2	16-12-22	128,0	0,39%	7,52%
X20E3	16-12-22	128,0	0,39%	7,52%
X17F3	20-01-23	132,0	-0,26%	8,80%
X21A3	17-02-23	126,5	-1,17%	10,68%
X19Y3	21-04-23	120,9	-1,06%	

LEDES				
Ticker	Vencimiento	Valor actual	% 1D	% 1M
S29L2	29-07-22	98,84	0,1%	2,6%
S31G2	30-09-22	94,70	0,2%	2,9%
S30S2	30-06-22	90,20	0,0%	2,9%
S31O2	31-10-22	85,03	-0,8%	-0,1%

LEPASE				
Ticker	Vencimiento	Valor actual	% 1D	% 1M
LEPASE	16-08-22	118,0	0,0%	0,0%

Pablo Repetto – Head of Research – [research@aurum.com.ar](mailto:research@aurum.com.ar)

BOUCHARD 547 P 25, C.A.B.A, Argentina – TEL: +54 11 5219 1812 – ARGENTINA



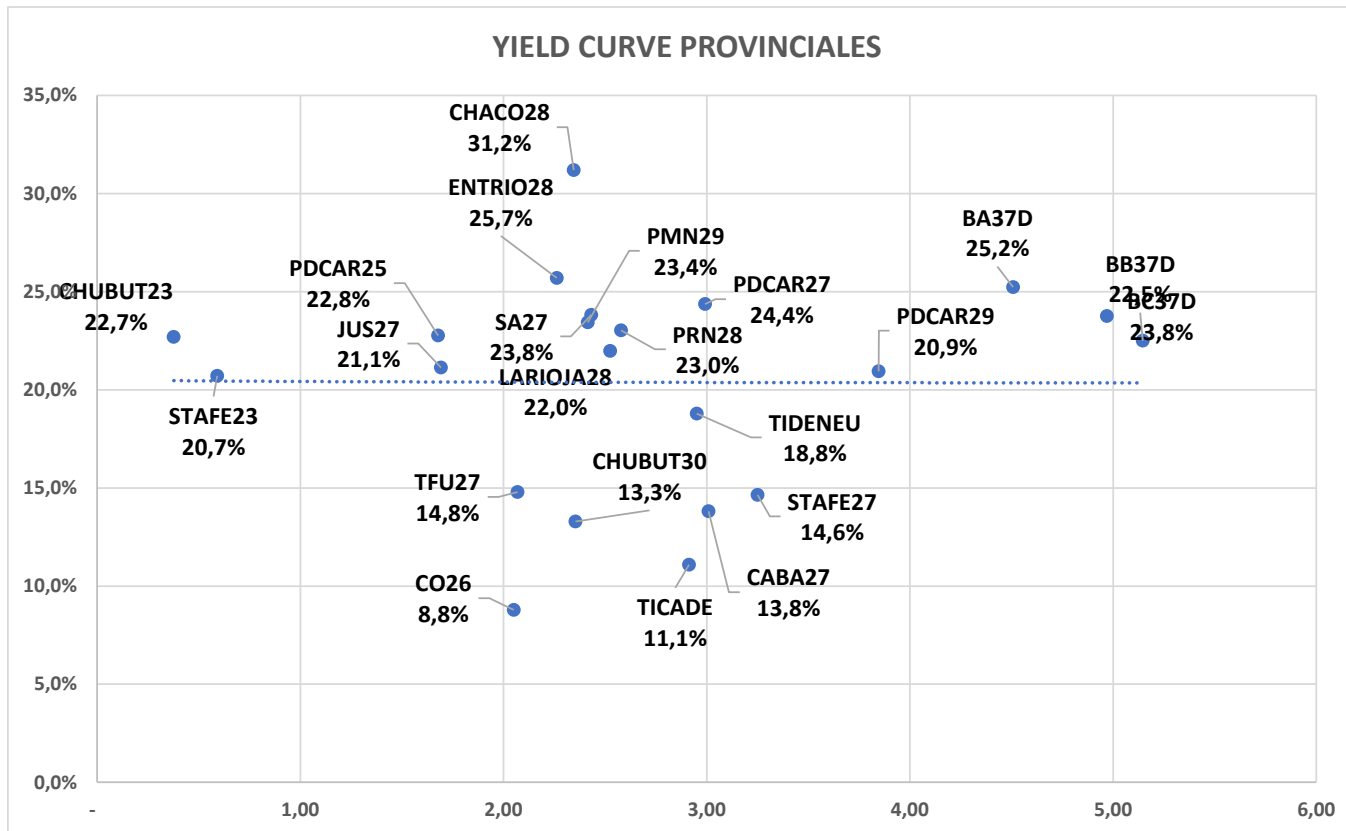
**BONOS PROVINCIALES EN DÓLARES**

ISIN	Especie	Ticker	Vto	Tasa	Precio Clean Ext	Variaciones			TIR	DM	Ultima operación
						Diaria	Mes	En el año			
XS2385150334	Buenos Aires 2037 A	BA37D	01/09/37	3,90%	26,72	0,8%	-22,7%	-37,6%	25,2%	4,51	17:59:57
XS2385151738	Buenos Aires 2037 B	BB37D	01/09/37	2,50%	27,40	0,2%	-11,5%	-25,7%	22,5%	5,15	17:59:55
XS2385150847	Buenos Aires 2037 C	BC37D	01/09/37	2,00%	23,29	0,2%		-29,0%	23,8%	4,97	17:00:00
XS1422866456	BUEAIR27	CABA27	01/06/27	7,50%	78,14	-0,2%		-13,4%	13,8%	3,01	14:43:00
USP2389CAA10	Chaco 2028	CHACO28	18/02/28	Step-up	51,38	-0,4%	-8,4%	-15,0%	31,2%	2,35	17:59:57
USP25619AA84	Chubut 2023	CHUBUT23	19/05/23	8,88%	89,85	-0,1%	-4,6%	-8,1%	22,7%	0,38	17:00:00
USP25619AB67	Chubut 2030	CHUBUT30	26/07/30	Step-up	72,93	-0,5%	-11,3%	-8,8%	13,3%	2,35	17:59:57
US74408DAC83	Córdoba 2025	PDCAR25	10/12/25	Step-up	74,95	-0,4%	-4,2%	-0,9%	22,8%	1,68	17:00:00
ARPCDB320099	Córdoba 2026	CO26	27/10/26	7,13%	51,59	0,2%	-0,8%	-8,1%	8,8%	2,05	17:59:55
US74408DAD66	Córdoba 2027	PDCAR27	01/06/27	Step-up	56,66	-5,6%	-15,8%	-11,3%	24,4%	2,99	17:00:00
US74408DAE40	Córdoba 2029	PDCAR29	01/02/29	Step-up	54,17	-2,7%	-16,8%	-9,0%	20,9%	3,85	17:18:00
USP37341AA50	Entre Ríos 2028	ENTRIO28	08/08/28	Step-up	62,37	-0,4%	-9,0%	-11,0%	25,7%	2,26	17:59:57
XS1686882298	Jujuy 2027	JUS27	20/03/27	Step-up	63,24	0,0%	-5,5%	-6,4%	21,1%	1,69	18:00:00
USP6S52BAA07	La Rioja 2028	LARIOJA28	24/02/28	Step-up	54,28	0,2%	-11,7%	-14,6%	22,0%	2,52	17:59:55
USP6480JAH07	Mendoza 2029	PMN29	19/03/29	Step-up	59,98	1,7%	-13,6%	-10,9%	23,4%	2,41	17:54:25
USP7169GAA78	NQN30 Uns	TIDENEU	27/04/30	Step-up	51,47	-0,0%	-16,6%	-12,9%	18,8%	2,95	17:59:57
USP71695AC75	NQN30 Sec	TICADE	12/05/30	Step-up	87,13	-0,0%	-5,3%	-6,2%	11,1%	2,91	17:59:55
USP7920RCL70	Río Negro 2028	PRN28	10/03/28	Step-up	62,42	0,5%	-0,4%	-6,0%	23,0%	2,58	17:59:57
USP8388TAB00	Salta 2027	SA27	01/12/27	Step-up	66,17	0,1%	-8,6%	-7,5%	23,8%	2,43	19/7/2022
USP84641AC65	Santa Fé 2023	STAFE23	23/03/23	7,00%	91,78	-0,1%	-4,1%	-2,4%	20,7%	0,59	17:00:00
USP84641AB82	Santa Fé 2027	STAFE27	01/11/27	6,90%	72,19	-0,7%	-6,1%	-6,3%	14,6%	3,25	17:59:55
USP91528AA03	Tierra del Fuego 27	TFU27	17/04/27	8,95%	80,35	-0,3%	-8,9%	-7,2%	14,8%	2,07	18:00:00

Fuente Bloomberg. Precios Clean

Pablo Repetto – Head of Research – research@aurum.com.ar

BOUCHARD 547 P 25, C.A.B.A, Argentina – TEL: +54 11 5219 1812 – ARGENTINA



Pablo Repetto – Head of Research – [research@aurum.com.ar](mailto:research@aurum.com.ar)

BOUCHARD 547 P 25, C.A.B.A, Argentina – TEL: +54 11 5219 1812 – ARGENTINA





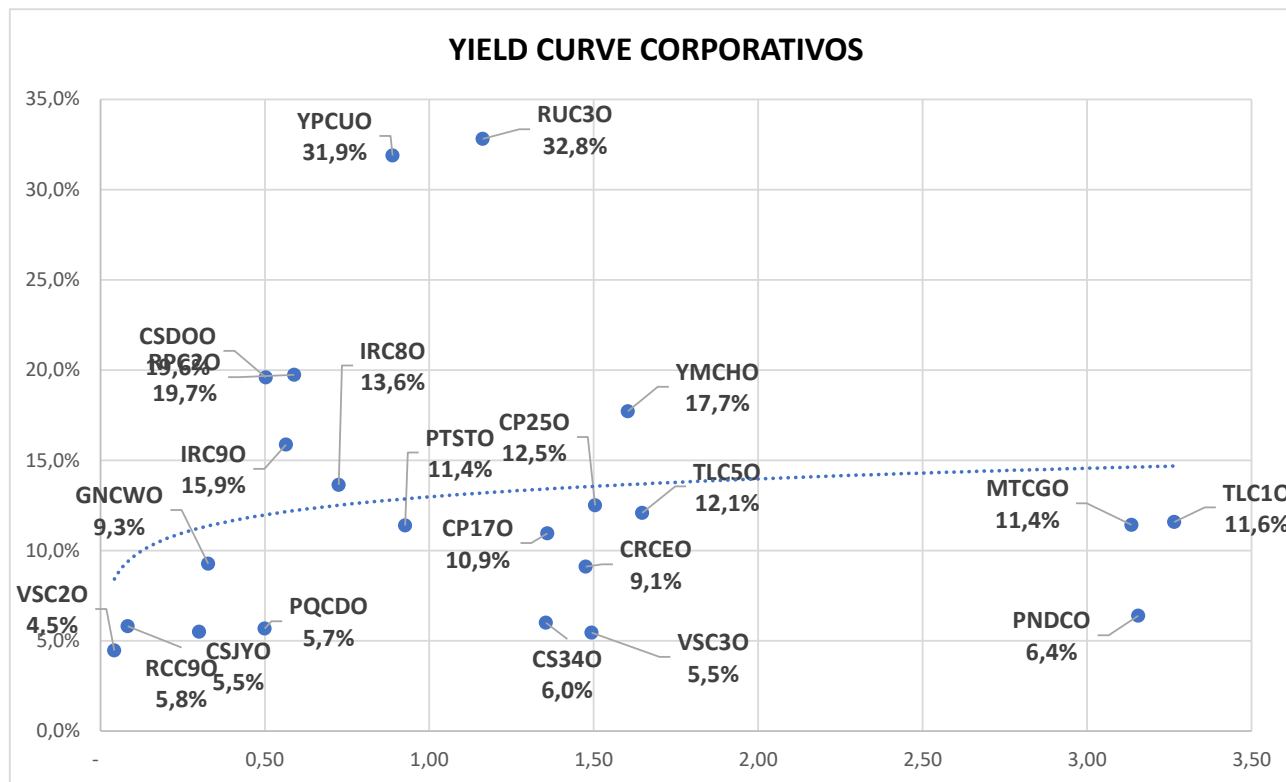
**BONOS CORPORATIVOS EN DÓLARES**

ISIN	Ticker	Emisor	Industria	Tasa	Vencimiento	Ley	Pago	Precio Clean Ext	Variaciones			TIR	DM	Ultima operación
									Diaría	Mes	En el año			
US03965PAC59	RCC90	Arcor	Alimentos Y Bebidas	6,0%	6/7/2023	NY	CCL	100,18	-0,2%	0,7%	1,0%	5,8%	0,08	18:14:06
USP6460MAK01	MTCGO	Mastellone	Alimentos Y Bebidas	11,0%	30/6/2026	NY	CCL	98,55	0,1%	-1,5%	-1,5%	11,4%	3,13	18:14:06
ARCELU5600B0	CRCEO	Celulosa	Celulosa Y Papel	10,0%	4/6/2025	Arg	MEP	103,46	0,1%	2,3%	-3,8%	9,1%	1,48	17:00:00
AREMGA5600H8	GNCWO	Genneia	Electricidad	12,0%	24/11/2022	Arg	CCL	100,90	-0,7%	-2,0%	-5,2%	9,3%	0,33	17:00:00
ARMSUE560067	RUC30	MSU	Electricidad	7,4%	21/12/2023	Arg	MEP	72,83	0,9%	-13,6%		32,8%	1,16	17:00:00
AROILG560025	VSC20	Vista	Petróleo & Gas	8,5%	7/8/2022	Arg	MEP	101,95	0,0%	0,2%	-1,4%	4,5%	0,04	17:00:00
ARPETQ5600A5	PQCDO	PCR	Petróleo & Gas	9,0%	29/1/2023	Arg	CCL	101,68	0,1%	-0,2%	2,2%	5,7%	0,50	17:00:00
USP7873PAE62	PTSTO	Pampa	Petróleo & Gas	7,4%	21/7/2023	NY	CCL	96,32	-0,2%	-3,4%	-1,4%	11,4%	0,93	18:14:06
AROILG560033	VSC30	Vista	Petróleo & Gas	3,5%	21/2/2024	Arg	CCL	97,05	0,3%			5,5%	1,49	17:00:00
ARCGCO5600Q5	CP250	CGC	Petróleo & Gas	3,3%	25/2/2024	Arg	MEP	87,02	0,6%	-3,3%		12,5%	1,50	17:00:00
USP989MJAY76	YPCUO	YPF	Petróleo & Gas	8,8%	4/4/2024	NY	CCL	71,37	2,3%	17,1%	-17,9%	31,9%	0,89	18:14:06
USP3063DAB84	CP170	CGC	Petróleo & Gas	9,5%	8/3/2025	NY	CCL	96,77	0,1%	-2,9%	-1,6%	10,9%	1,36	18:14:06
USP989MJBR17	YMCHO	YPF	Petróleo & Gas	4,0%	12/2/2026	NY	CCL	75,29	3,1%	10,9%	-6,1%	17,7%	1,60	18:14:06
USE7S78BAB82	PNDCO	PAE	Petróleo & Gas	9,1%	30/4/2027	NY	CCL	111,14	0,4%	1,0%	-0,9%	6,4%	3,16	18:14:06
ARCRE5600I6	CSJYO	Cresud	Real Estate	9,0%	12/11/2022	Arg	MEP	101,06	-0,0%	-0,5%	-4,2%	5,5%	0,30	17:00:00
ARCRE560064	CSDOO	Cresud	Real Estate	6,5%	16/2/2023	Arg	MEP	93,27	2,3%	-3,8%	5,4%	19,6%	0,50	17:00:00
ARIRSA5600G5	IRC90	IRSA	Real Estate	10,0%	1/3/2023	Arg	CCL	96,65	-0,1%			15,9%	0,56	17:00:00
USP5880UAB63	RPC20	IRCP	Real Estate	8,8%	23/3/2023	NY	CCL	93,48	0,9%	-0,6%	-2,6%	19,7%	0,59	18:14:06
ARIRSA5600F7	IRC80	IRSA	Real Estate	10,0%	12/11/2023	Arg	MEP	95,71	-0,2%			13,6%	0,72	17:00:00
ARCRE5600R7	CS340	Cresud	Real Estate	7,0%	30/6/2024	Arg	CCL	101,77	0,0%	-0,1%		6,0%	1,35	17:00:00
USP9028NAZ44	TLC50	Telecom	Telecomunicaciones	8,5%	6/8/2025	NY	CCL	91,12	-0,5%	-4,8%	-6,7%	12,1%	1,65	18:14:06
USP9028NAV30	TLC10	Telecom	Telecomunicaciones	8,0%	18/7/2026	NY	CCL	88,88	-0,1%	-7,1%	-6,8%	11,6%	3,26	18:14:06

Fuente: Bloomberg. Precios clean

Pablo Repetto – Head of Research – research@aurum.com.ar

BOUCHARD 547 P 25, C.A.B.A, Argentina – TEL: +54 11 5219 1812 – ARGENTINA



Pablo Repetto - Head of Research - [research@aurum.com.ar](mailto:research@aurum.com.ar)

BOUCHARD 547 P 25, C.A.B.A, Argentina - TEL: +54 11 5219 1812 - ARGENTINA



ACCIONES MERVAL					
Especie	Mínimo	Máximo	Último	Día anterior	Variaciones
ALUA	118,5	125,0	125,0	119,8	4,4%
BBAR	227,0	233,5	230,3	232,7	-1,0%
BMA	318,5	328,0	320,1	332,8	-3,8%
BYMA	173,5	179,0	175,5	176,5	-0,6%
CEPU	92,0	97,0	92,7	96,2	-3,6%
COME	14,6	15,4	15,3	14,7	4,1%
CRES	141,2	148,1	146,5	145,2	0,9%
CVH	649,0	667,0	660,0	665,5	-0,8%
EDN	67,9	73,7	71,0	69,2	2,6%
GGAL	188,6	193,0	189,0	194,1	-2,6%
HARG	186,5	193,0	187,3	189,5	-1,2%
LOMA	293,0	302,0	297,5	296,0	0,5%
MIRG	3501,0	3589,5	3589,5	3576,0	0,4%
PAMP	255,0	264,7	256,8	261,5	-1,8%
SUPV	78,0	81,5	80,0	80,9	-1,1%
TECO2	238,1	247,0	241,0	244,7	-1,5%
TGNO4	92,7	98,0	97,8	95,2	2,7%
TGSU2	297,0	317,8	299,0	311,3	-3,9%
TRAN	64,4	69,0	68,1	64,9	4,9%
TXAR	148,0	155,0	155,0	148,3	4,6%
VALO	46,2	47,0	46,3	46,6	-0,5%
YPDF	933,1	950,0	941,0	945,0	-0,4%

ADRs					
Ticker	Valor actual	% 1D	% 5D	% 1M	% YTD
CRESY US	4,67	-1,68%	3,55%	-7,34%	-1,06%
BBAR US	2,26	-3,00%	1,80%	-5,44%	-28,25%
BMA US	10,16	-5,31%	-4,85%	-9,29%	-24,58%
PAM US	20,48	-3,67%	-3,07%	0,00%	-2,98%
GGAL US	5,99	-5,37%	-4,91%	-13,31%	-34,69%
AGRO US	7,64	0,79%	2,48%	-9,69%	-0,52%
CEPU US	3,00	-3,85%	-4,43%	-2,28%	-4,15%
YPF US	2,99	-2,29%	-0,34%	-8,28%	-21,73%
TEO US	3,85	-3,99%	-8,33%	-15,38%	-19,27%
SUPV US	1,25	-3,85%	-1,94%	-8,09%	-35,90%
DESP US	7,48	0,54%	-2,92%	-7,65%	-23,60%
LOMA US	4,78	0,21%	-0,21%	-5,91%	-28,34%
EDN US	4,55	3,88%	6,35%	4,36%	-14,15%
IRS US	3,42	-1,44%	2,67%	-5,00%	-19,72%
GLOB US	191,04	-0,46%	8,50%	9,79%	-39,18%
TGS US	4,79	-4,39%	-6,02%	-6,81%	7,88%
MELI US	779,68	7,58%	18,92%	22,42%	-42,18%

Pablo Repetto - Head of Research - research@aurum.com.ar

BOUCHARD 547 P 25, C.A.B.A, Argentina - TEL: +54 11 5219 1812 - ARGENTINA