

Cierre del día

BONOS SOBERANOS EN DÓLARES: COTIZACIÓN EN PESOS

ISIN	Especie	Ley	Vto	Mínimo	Máximo	Último	Día anterior	Variaciones	TIR	DM	Current yield*
ARARGE3209Y4	AL29	Arg	09/07/29	5495,0	5595,0	5.530,0	5495,0	 0,63%	48,1%	2,61	5,2%
ARARGE3209S6	AL30	Arg	09/07/30	5170,0	5270,0	5.256,0	5162,0	 1,82%	47,4%	2,68	2,8%
ARARGE3209T4	AL35	Arg	09/07/35	5200,0	5300,0	5.269,5	5239,0	 0,58%	30,1%	4,77	8,4%
ARARGE3209U2	AE38	Arg	09/01/38	6552,0	6674,5	6.673,5	6600,0	 1,11%	31,7%	3,78	17,2%
ARARGE3209V0	AL41	Arg	09/07/41	6405,0	6599,0	6.499,0	6399,0	 1,56%	26,9%	4,49	15,9%
US040114HX11	GD29	NY	09/07/29	5800,0	5929,0	5.854,5	5835,0	 0,33%	49,4%	2,45	5,0%
US040114HS26	GD30	NY	09/07/30	5820,0	5991,5	5.896,0	5885,0	 0,18%	45,7%	2,61	2,5%
US040114HT09	GD35	NY	09/07/35	5520,0	5775,0	5.624,0	5649,0	 -0,44%	30,2%	4,61	8,0%
US040114HU71	GD38	NY	09/01/38	7385,0	7555,0	7.550,0	7490,0	 0,80%	29,3%	3,88	14,9%
US040114HV54	GD41	NY	09/07/41	6875,0	7000,0	6.899,0	6888,0	 0,15%	26,3%	4,42	14,9%
US040114HW38	GD46	NY	09/07/46	5571,0	5730,0	5.630,0	5610,0	 0,35%	31,6%	4,15	7,4%

Pablo Repetto – Head of Research – research@aurum.com.ar

BOUCHARD 547 P 25, C.A.B.A, Argentina – TEL: +54 11 5219 1812 – ARGENTINA



BONOS SOBERANOS EN DÓLARES: COTIZACIÓN EN USD CABLE (C) Y MEP (D)

ISIN	Especie	Ley	Vto	Mínimo	Máximo	Último	Día anterior	Variaciones	TIR	DM	Current yield*
ARARGE3209Y4	AL29D	Arg	09/07/29	18,8	19,3	19,2	19,3	-0,56%	48,1%	2,61	5,2%
ARARGE3209S6	AL30D	Arg	09/07/30	17,7	18,1	17,8	17,7	0,50%	47,4%	2,68	2,8%
ARARGE3209T4	AL35D	Arg	09/07/35	18,0	18,3	18,0	18,1	-0,71%	30,1%	4,77	8,4%
ARARGE3209U2	AE38D	Arg	09/01/38	22,4	23,0	22,6	22,7	-0,66%	31,7%	3,78	17,2%
ARARGE3209V0	AL41D	Arg	09/07/41	22,0	22,3	22,0	22,3	-1,12%	26,9%	4,49	15,9%
US040114HX11	GD29D	NY	09/07/29	19,8	20,4	20,0	20,1	-0,49%	49,4%	2,45	5,0%
US040114HS26	GD30D	NY	09/07/30	19,9	20,7	20,0	20,1	-0,74%	45,7%	2,61	2,5%
US040114HT09	GD35D	NY	09/07/35	18,8	19,5	18,8	19,2	-2,34%	30,2%	4,61	8,0%
US040114HU71	GD38D	NY	09/01/38	26,0	26,6	26,0	26,6	-2,25%	29,3%	3,88	14,9%
US040114HV54	GD41D	NY	09/07/41	23,6	24,3	23,6	24,0	-1,87%	26,3%	4,42	14,9%
US040114HW38	GD46D	NY	09/07/46	19,8	20,4	20,3	20,1	0,99%	31,6%	4,15	7,4%
US040114HX11	GD29C	NY	09/07/29	0,0	0,0	19,3	19,4	-0,47%	48,0%	2,61	5,2%
US040114HS26	GD30C	NY	09/07/30	19,2	20,0	19,4	19,5	-0,61%	44,2%	2,79	2,6%
US040114HT09	GD35C	NY	09/07/35	18,8	18,8	18,8	18,7	0,26%	29,2%	4,88	8,0%
US040114HU71	GD38C	NY	09/01/38	0,0	0,0	25,3	25,8	-2,13%	28,8%	4,08	15,3%
US040114HV54	GD41C	NY	09/07/41	0,0	0,0	23,6	24,0	-1,87%	25,4%	4,70	14,9%
US040114HW38	GD46C	NY	09/07/46	0,0	0,0	20,3	20,1	1,00%	30,3%	4,43	3,7%

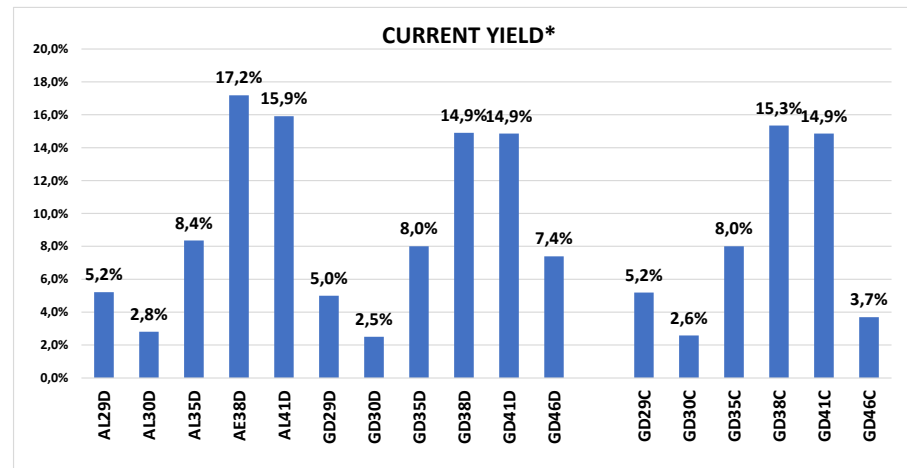
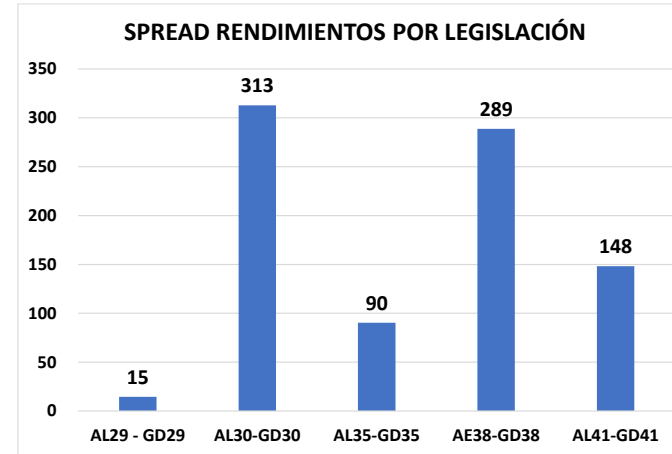
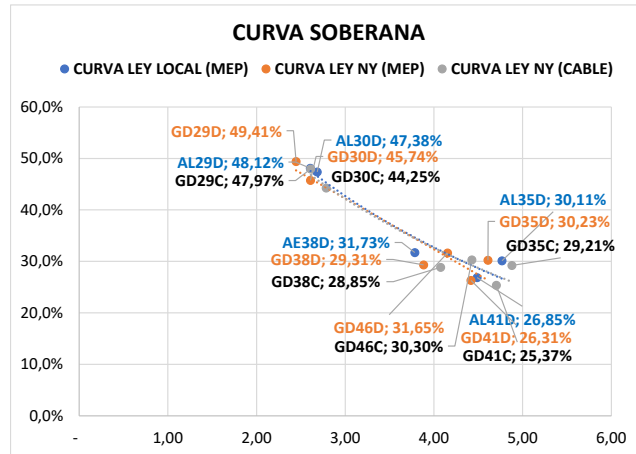
* En base a dos próximos cupones

Bonos en base a BYMA

VALOR DÓLAR IMPLÍCITO	Último	Día anterior	Variaciones Día
VALOR DÓLAR CABLE GD30	303,92	301,49	0,81%
VALOR DÓLAR MEP GD 30	295,24	292,50	0,94%
VALOR CANJE	2,9%	3,1%	-0,14%

Pablo Repetto – Head of Research – research@aurum.com.ar

BOUCHARD 547 P 25, C.A.B.A, Argentina – TEL: +54 11 5219 1812 – ARGENTINA



Pablo Repetto - Head of Research - research@aurum.com.ar

BOUCHARD 547 P 25, C.A.B.A, Argentina - TEL: +54 11 5219 1812 - ARGENTINA



ISIN	Especie	Vto	Tasa	Último	Día anterior	Variación diaria	Volumen operado (VN)
BONOS SOBERANOS EN \$ AJUSTABLES POR CER							
ARARGE3209H9	T2X2	20/9/2022	CER + 1,3%	250,30	250,75	-0,17%	61.961.179
ARARGE4505O5	TC23	6/3/2023	CER + 4%	613,50	609,90	0,59%	153.320
ARARGE3208T6	TX23	25/3/2023	CER + 1,4%	259,50	258,40	0,42%	309.095.434
ARARGE3209Z1	T2X3	13/8/2023	CER + 1,45%	230,25	229,00	0,54%	82.240.927
ARARGE3208U4	TX24	25/3/2024	CER + 1,5%	224,85	226,00	-0,50%	191.729.555
ARARGE320AI3	T2X4	26/7/2024	CER + 1,55%	163,30	164,90	-0,97%	93.816.290
ARARGE4505U2	TC25P	27/4/2025	CER + 4%	518,00	520,00	-0,38%	27.100
ARARGE03B291	PR13	15/3/2024	CER + 2%	746,00	750,00	-0,53%	1.153.249
ARARGE3209W8	TX26	9/11/2026	CER + 2%	186,00	186,00	0,00%	43.495.061
ARARGE3209X6	TX28	9/11/2028	CER + 2,25%	179,50	177,80	0,95%	4.789.065
ARARGE03E121	DICP	31/12/2033	CER + Step-up	4.040,00	3.920,00	3,06%	1.341.954
ARARGE03E105	PARP	31/12/2038	CER + Step-up	1.800,50	1.800,00	0,02%	135.724
ARARGE03E139	CUAP	31/12/2045	CER + 3,31%	2.395,50	2.425,00	-1,21%	10.580
BONOS SOBERANOS EN \$ BADLAR							
ARARGE03G621	PR15	4/10/2022	Badlar	22,86	22,91	-0,21%	40.865.033
ARARGE320AF9	TB23p	6/2/2023	Badlar+525bps	109,50	110,60	-0,99%	217.668
ARARGE320C26	TB24	18/4/2024	Badlar+500bps	0,00	96,50	0,00%	0
BONOS SOBERANOS EN \$ TASA FIJA							
ARARGE4502J2	TO23	17/10/2023	16,0%	63,93	63,50	0,67%	5.940.694
ARARGE4502K0	TO26	17/10/2026	15,5%	34,76	35,40	-1,80%	3.022.460
BONOS SOBERANOS DÓLAR LINKED							
ARARGE320AU8	T2V2	30/11/2022	0,2%	13.270,00	13.290,00	-0,15%	2.382.936
ARARGE320B27	TV23	28/4/2023	0,3%	13.050,00	12.985,00	0,50%	2.729.438
ARARGE320C18	TV24	30/4/2024	0,4%	11.430,00	11.334,50	0,84%	467.191

Fuente BYMA

Pablo Repetto – Head of Research – research@aurum.com.ar

BOUCHARD 547 P 25, C.A.B.A, Argentina – TEL: +54 11 5219 1812 – ARGENTINA

OPCIONES DE CORTO PLAZO FCI				
Ticker	Valor actual	%5D	%1M	TNA ULTIMO MES
FCI QUINQUELA MM	7.210,8	0,7%	3,3%	40,5%
FCI QUINQUELA AHORRO	45.477,2	2,1%	5,4%	65,4%
FCI ZOFINGEN PESOS 24 HS	5.829,2		6,4%	78,0%
FCI ZOFINGEN PYME	6.795,1		3,6%	43,8%
FCI INDUSTRIAL MM	6.810,2	0,7%	3,2%	39,1%
FCI INDUSTRIAL RENTA PLUS 24 HS	13.091,8	2,3%	5,2%	63,1%
FCI INDUSTRIAL RENTA CAPITAL 24 HS	7.963,9	1,3%	5,0%	60,3%
FCI INDUSTRIAL RENTA CRECIMIENTO 24 HS	15.324,1	1,2%	4,1%	49,8%

LEGER				
Ticker	Vencimiento	YTM (CER +)	%1D	% en el mes
X29L2	29-07-22	-9,00%	0,15%	3,00%
X16G2	16-08-22	-7,34%	0,10%	4,11%
X21O2	21-10-22	-9,15%	0,04%	6,75%
X16D2	16-12-22	0,00%	0,03%	7,17%
X20E3	16-12-22	-2,66%	0,03%	7,17%
X17F3	20-01-23	-0,50%	-0,06%	8,81%
X21A3	17-02-23	-0,34%	0,23%	10,28%
X19Y3	21-04-23	0,09%	0,08%	

LEDES				
Ticker	Vencimiento	YTM	%1D	%1M
S29L2	00-01-00	60,4%	0,2%	2,6%
S31G2	30-09-22	60,5%	0,3%	3,0%
S30S2	30-06-22	68,7%	-0,4%	2,9%
S31O2	31-10-22	77,7%	0,2%	0,9%

LEPASE				
Ticker	Vencimiento	YTM	%1D	%1M
LEPASE	16-08-22		0,0%	0,0%

Pablo Repetto – Head of Research – research@aurum.com.ar

BOUCHARD 547 P 25, C.A.B.A, Argentina – TEL: +54 11 5219 1812 – ARGENTINA



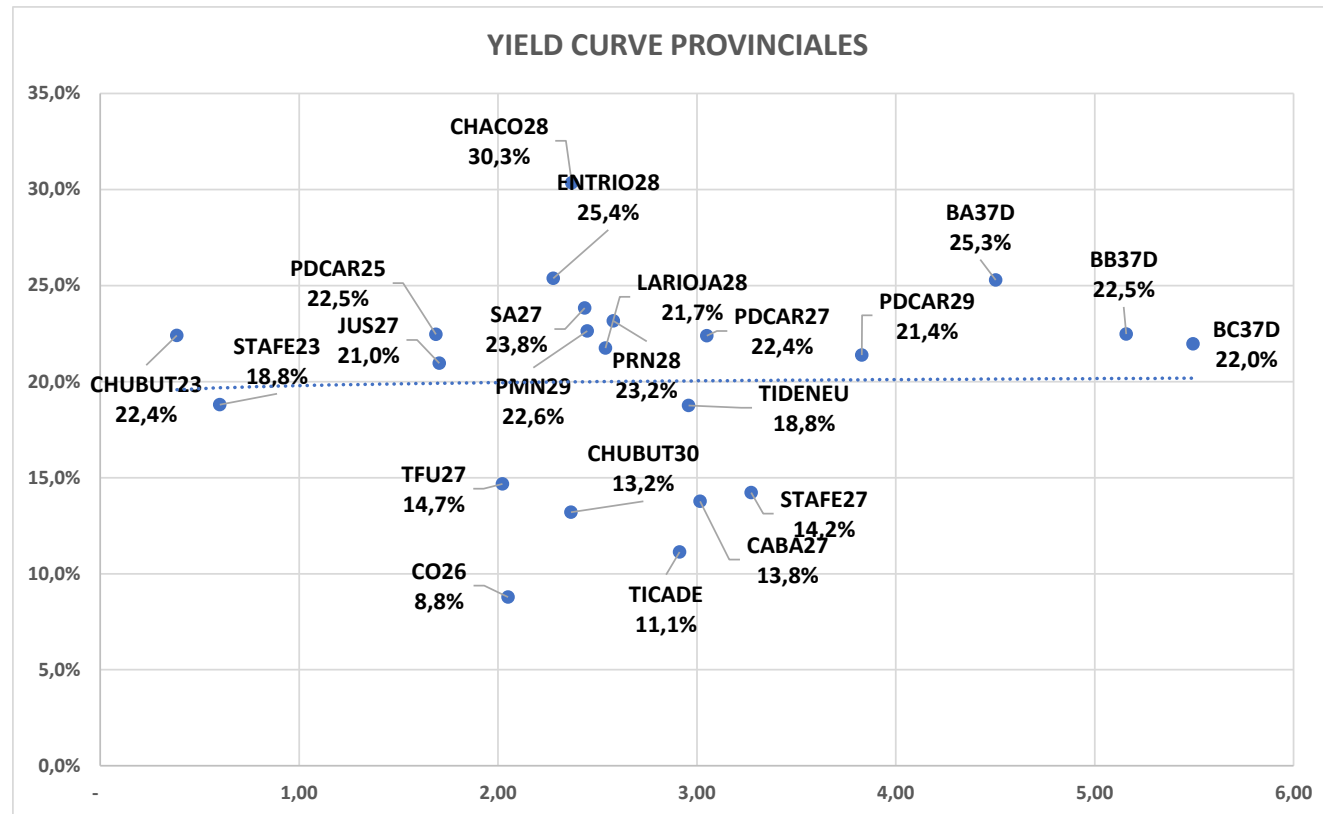
BONOS PROVINCIALES EN DÓLARES

ISIN	Especie	Ticker	Vto	Tasa	Precio Clean Ext	Variaciones			TIR	DM	Última operación
						Diaria	Mes	En el año			
XS2385150334	Buenos Aires 2037 A	BA37D	01/09/37	3,90%	26,62	-1,0%	-23,0%	-37,9%	25,3%	4,50	17:59:58
XS2385151738	Buenos Aires 2037 B	BB37D	01/09/37	2,50%	27,43	-0,0%	-11,9%	-25,1%	22,5%	5,16	17:00:00
XS2385150847	Buenos Aires 2037 C	BC37D	01/09/37	2,00%	25,71	-1,3%		-22,1%	22,0%	5,49	5/7/2022
XS1422866456	BUEAIR27	CABA27	01/06/27	7,50%	78,27	-7,1%		-13,3%	13,8%	3,02	09:20:43
USP2389CAA10	Chaco 2028	CHACO28	18/02/28	Step-up	52,52	-3,8%	-6,4%	-13,1%	30,3%	2,37	17:59:58
USP25619AA84	Chubut 2023	CHUBUT23	19/05/23	8,88%	89,99	-1,2%	-4,5%	-8,0%	22,4%	0,39	17:00:00
USP25619AB67	Chubut 2030	CHUBUT30	26/07/30	Step-up	73,27	-0,4%	-10,4%	-8,4%	13,2%	2,37	17:43:47
US74408DAC83	Córdoba 2025	PDCAR25	10/12/25	Step-up	75,33	0,1%	-3,7%	-0,4%	22,5%	1,69	17:00:00
ARPCDB320099	Córdoba 2026	CO26	27/10/26	7,13%	51,14	-0,1%	-1,7%	-8,9%	8,8%	2,05	17:59:58
US74408DAD66	Córdoba 2027	PDCAR27	01/06/27	Step-up	60,12	-1,0%		-5,9%	22,4%	3,05	17:00:00
US74408DAE40	Córdoba 2029	PDCAR29	01/02/29	Step-up	53,21	-0,4%		-10,6%	21,4%	3,83	17:00:00
USP37341AA50	Entre Ríos 2028	ENTRIO28	08/08/28	Step-up	62,75	-5,1%	-8,5%	-10,5%	25,4%	2,28	17:59:56
XS1686882298	Jujuy 2027	JUS27	20/03/27	Step-up	63,61	-4,9%	-5,0%	-5,9%	21,0%	1,70	17:59:58
USP6S52BAA07	La Rioja 2028	LARIOJA28	24/02/28	Step-up	54,77	0,1%	-10,9%	-13,8%	21,7%	2,54	17:59:58
USP6480JAH07	Mendoza 2029	PMN29	19/03/29	Step-up	61,31	0,5%	-11,6%	-9,0%	22,6%	2,45	17:59:58
USP7169GAA78	NQN30 Uns	TIDENEU	27/04/30	Step-up	51,51	-1,9%	-16,5%	-12,8%	18,8%	2,96	17:59:58
USP71695AC75	NQN30 Sec	TICADE	12/05/30	Step-up	87,06	2,7%	-5,3%	-6,3%	11,1%	2,91	17:59:58
USP7920RCL70	Río Negro 2028	PRN28	10/03/28	Step-up	62,16	6,4%	-0,8%	-6,4%	23,2%	2,58	17:59:58
USP8388TAB00	Salta 2027	SA27	01/12/27	Step-up	66,11	0,7%	-8,7%	-7,6%	23,8%	2,44	17:43:42
USP84641AC65	Santa Fé 2023	STAFE23	23/03/23	7,00%	92,80	-0,0%	-3,0%	-1,4%	18,8%	0,60	17:00:00
USP84641AB82	Santa Fé 2027	STAFE27	01/11/27	6,90%	73,42	0,5%	-4,5%	-4,7%	14,2%	3,27	17:59:58
USP91528AA03	Tierra del Fuego 27	TFU27	17/04/27	8,95%	80,70	0,1%	-8,5%	-6,8%	14,7%	2,02	17:59:58

Fuente Bloomberg. Precios Clean

Pablo Repetto – Head of Research – research@aurum.com.ar

BOUCHARD 547 P 25, C.A.B.A, Argentina – TEL: +54 11 5219 1812 – ARGENTINA



Pablo Repetto – Head of Research – research@aurum.com.ar

BOUCHARD 547 P 25, C.A.B.A, Argentina – TEL: +54 11 5219 1812 – ARGENTINA



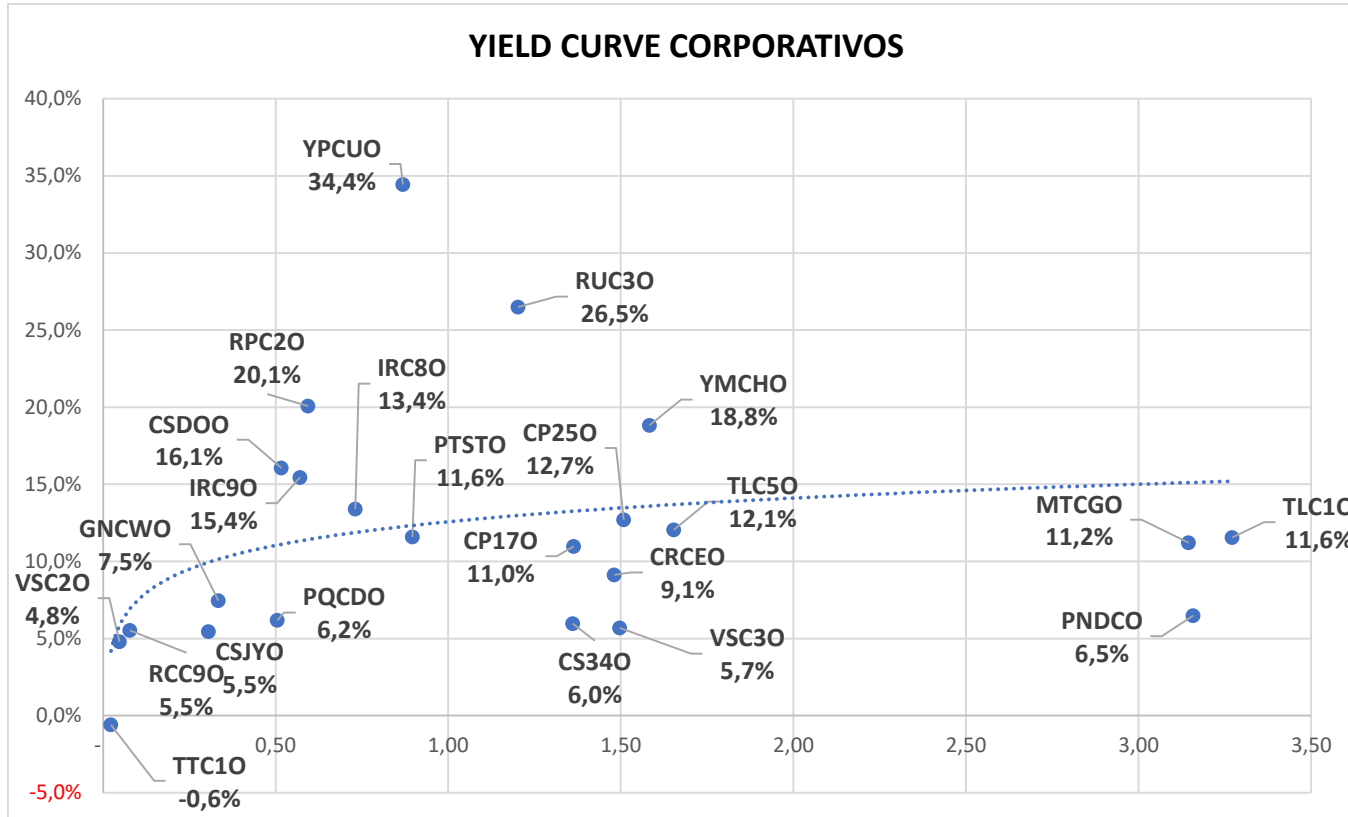
BONOS CORPORATIVOS EN DÓLARES

ISIN	Ticker	Emisor	Industria	Tasa	Vencimiento	Ley	Pago	Precio Clean Ext	Variaciones			TIR	DM	Última operación
									Diaria	Mes	En el año			
US03965PAC59	RCC9O	Arcor	Alimentos Y Bebidas	6,0%	6/7/2023	NY	CCL	100,43	-0,3%	1,0%	1,2%	5,5%	0,08	18:18:07
USP6460MAK01	MTCGO	Mastellone	Alimentos Y Bebidas	11,0%	30/6/2026	NY	CCL	99,13	-0,1%	-0,9%	-1,0%	11,2%	3,14	18:18:07
ARCELU5600B0	CRCEO	Celulosa	Celulosa Y Papel	10,0%	4/6/2025	Arg	MEP	103,44	0,3%	2,2%	-3,8%	9,1%	1,48	17:00:00
AREMGA5600H8	GNCWO	Genneia	Electricidad	12,0%	24/11/2022	Arg	CCL	101,54	-0,0%	#¡VALOR!	#¡VALOR!	7,5%	0,33	17:00:00
ARMSUE560067	RUC3O	MSU	Electricidad	7,4%	21/12/2023	Arg	MEP	78,43	-0,2%	-6,9%		26,5%	1,20	17:00:00
AROILG560025	VSC2O	Vista	Petróleo & Gas	8,5%	7/8/2022	Arg	MEP	101,91	0,0%	#¡VALOR!	#¡VALOR!	4,8%	0,05	17:00:00
USP90187AE86	TTC1O	Tecpetrol	Petróleo & Gas	4,9%	12/12/2022	NY	CCL	102,13	0,1%	0,8%	1,6%	-0,6%	0,02	18:18:37
ARPETQ5600A5	PQCDO	PCR	Petróleo & Gas	9,0%	29/1/2023	Arg	CCL	101,45	-0,1%	-0,4%	2,0%	6,2%	0,50	17:00:00
USP7873PAE62	PTSTO	Pampa	Petróleo & Gas	7,4%	21/7/2023	NY	CCL	96,12	-0,3%	-3,6%	-1,6%	11,6%	0,90	18:18:07
AROILG560033	VSC3O	Vista	Petróleo & Gas	3,5%	21/2/2024	Arg	CCL	96,71	0,4%	#¡VALOR!	#¡VALOR!	5,7%	1,50	17:00:00
ARCGCO5600Q5	CP25O	CGC	Petróleo & Gas	3,3%	25/2/2024	Arg	MEP	86,48	-0,1%	-3,9%		12,7%	1,51	17:00:00
USP989MJAY76	YPCUO	YPF	Petróleo & Gas	8,8%	4/4/2024	NY	CCL	68,71	1,5%	-20,2%	-20,5%	34,4%	0,87	18:18:37
USP3063DAB84	CP17O	CGC	Petróleo & Gas	9,5%	8/3/2025	NY	CCL	96,66	-0,0%	-3,0%	-1,1%	11,0%	1,36	18:18:07
USP989MJB17	YMCHO	YPF	Petróleo & Gas	4,0%	12/2/2026	NY	CCL	72,81	1,9%	-13,9%	-9,5%	18,8%	1,58	18:18:37
USE7S78BAB82	PNDCO	PAE	Petróleo & Gas	9,1%	30/4/2027	NY	CCL	110,69	-0,4%	0,6%	-1,5%	6,5%	3,16	18:18:07
ARCRE560016	CSJYO	Cresud	Real Estate	9,0%	12/11/2022	Arg	MEP	101,10	-0,0%			5,5%	0,31	17:00:00
ARCRE560064	CSDOO	Cresud	Real Estate	6,5%	16/2/2023	Arg	MEP	94,96	0,0%	-2,3%	7,3%	16,1%	0,52	17:00:00
ARIRSA5600G5	IRC9O	IRSA	Real Estate	10,0%	1/3/2023	Arg	CCL	96,85	0,1%	-0,3%	-3,5%	15,4%	0,57	17:00:00
USP5880UAB63	RPC2O	IRCP	Real Estate	8,8%	23/3/2023	NY	CCL	93,12	0,2%	-1,0%	-3,5%	20,1%	0,59	18:18:37
ARIRSA5600F7	IRC8O	IRSA	Real Estate	10,0%	12/11/2023	Arg	MEP	95,94	0,1%	-0,4%	-0,3%	13,4%	0,73	17:00:00
ARCRE5600R7	CS34O	Cresud	Real Estate	7,0%	30/6/2024	Arg	CCL	101,85	-0,1%	-0,0%		6,0%	1,36	17:00:00
USP9028NAZ44	TLC5O	Telecom	Telecomunicaciones	8,5%	6/8/2025	NY	CCL	91,14	0,3%	-4,8%	-6,7%	12,1%	1,65	18:18:37
USP9028NAV30	TLC1O	Telecom	Telecomunicaciones	8,0%	18/7/2026	NY	CCL	88,90	0,3%	-7,1%	-6,3%	11,6%	3,27	18:18:37

Fuente: Bloomberg. Precios clean

Pablo Repetto – Head of Research – research@aurum.com.ar

BOUCHARD 547 P 25, C.A.B.A, Argentina – TEL: +54 11 5219 1812 – ARGENTINA



Pablo Repetto – Head of Research – research@aurum.com.ar

BOUCHARD 547 P 25, C.A.B.A, Argentina – TEL: +54 11 5219 1812 – ARGENTINA

ACCIONES MERVAL					
Especie	Mínimo	Máximo	Último	Día anterior	Variaciones Día
ALUA	111,0	115,5	114,8	112,5	2,0%
BBAR	225,8	235,5	233,5	226,1	3,3%
BMA	319,6	330,0	326,9	314,3	4,0%
BYMA	170,3	183,0	175,0	178,0	-1,7%
CEPU	94,3	97,0	95,5	93,9	1,8%
COME	14,1	14,9	14,6	14,0	4,7%
CRES	135,0	139,5	137,3	132,5	3,6%
CVH	665,0	681,0	672,0	668,5	0,5%
EDN	65,0	71,0	69,0	65,7	5,0%
GGAL	192,5	195,8	193,7	190,7	1,6%
HARG	177,0	185,0	179,0	174,5	2,6%
LOMA	286,1	298,0	296,0	294,0	0,7%
MIRG	3562,0	3625,0	3578,0	3560,5	0,5%
PAMP	255,0	259,6	256,0	253,0	1,2%
SUPV	76,0	79,6	79,6	76,4	4,3%
TECO2	243,0	249,0	247,0	244,3	1,1%
TGNO4	89,6	92,0	91,0	89,5	1,7%
TGSU2	297,0	304,5	301,8	293,4	2,9%
TRAN	61,5	63,5	63,2	61,6	2,6%
TXAR	144,3	151,0	144,5	147,0	-1,7%
VALO	44,9	46,9	46,4	46,3	0,2%
YFPD	916,5	937,9	930,0	906,0	2,6%

ADRs					
Ticker	Valor actual	%1D	%5D	%1M	%YTD
CRESY US	4,51	3,20%	1,58%	-10,52%	-4,45%
BBAR US	2,30	4,07%	0,44%	-3,77%	-26,98%
BMA US	10,70	3,18%	-2,46%	-4,46%	-20,57%
PAM US	21,08	0,19%	1,88%	2,93%	-0,14%
GGAL US	6,41	1,91%	-2,29%	-7,24%	-30,11%
AGRO US	7,40	2,35%	-2,37%	-12,53%	-3,65%
CEPU US	3,17	-1,25%	-0,31%	3,26%	1,28%
YPF US	2,99	0,67%	-1,97%	-8,28%	-21,73%
TEO US	4,05	-0,25%	-3,80%	-10,99%	-15,08%
SUPV US	1,29	0,00%	-3,01%	-5,15%	-33,85%
DESP US	7,33	0,96%	-3,68%	-9,51%	-25,13%
LOMA US	4,78	-1,04%	0,84%	-5,91%	-28,34%
EDN US	4,43	5,16%	4,66%	1,54%	-16,47%
IRS US	3,50	3,70%	0,86%	-2,78%	-17,84%
GLOB US	185,58	7,70%	3,16%	6,66%	-40,92%
TGS US	4,85	0,41%	-3,58%	-5,64%	9,23%
MELI US	691,84	0,27%	4,84%	8,63%	-48,69%

Pablo Repetto - Head of Research - research@aurum.com.ar

BOUCHARD 547 P 25, C.A.B.A, Argentina - TEL: +54 11 5219 1812 - ARGENTINA