

Cierre del día

BONOS SOBERANOS EN DÓLARES: COTIZACIÓN EN PESOS

ISIN	Especie	Ley	Vto	Mínimo	Máximo	Último	Día anterior	Variaciones	TIR	DM	Current yield*
ARARGE3209Y4	AL29	Arg	09/07/29	5400,0	5677,0	5675,0	5360,8	5,86%	46,0%	2,67	4,9%
ARARGE3209S6	AL30	Arg	09/07/30	5124,0	5380,0	5300,0	5092,9	4,06%	45,0%	2,76	2,6%
ARARGE3209T4	AL35	Arg	09/07/35	5130,0	5349,5	5315,0	5063,9	4,95%	29,1%	4,89	7,0%
ARARGE3209U2	AE38	Arg	09/01/38	6555,0	6799,5	6765,0	6513,6	3,85%	30,1%	3,94	12,2%
ARARGE3209V0	AL41	Arg	09/07/41	6640,0	6800,0	6790,0	6547,0	3,71%	25,0%	4,76	12,5%
US040114HX11	GD29	NY	09/07/29	5670,0	5950,0	5900,0	5676,8	3,93%	46,0%	2,56	4,6%
US040114HS26	GD30	NY	09/07/30	5700,0	6020,0	5985,0	5695,9	5,07%	43,3%	2,71	2,4%
US040114HT09	GD35	NY	09/07/35	5480,0	5919,0	5890,0	5458,9	7,89%	28,2%	4,89	6,4%
US040114HU71	GD38	NY	09/01/38	7390,0	7660,0	7644,5	7298,6	4,73%	24,9%	4,40	9,5%
US040114HV54	GD41	NY	09/07/41	6903,0	7100,0	7000,0	6841,5	2,31%	24,4%	4,72	11,8%
US040114HW38	GD46	NY	09/07/46	5680,0	5800,0	5745,0	5608,9	2,42%	28,5%	4,44	5,8%

Pablo Repetto – Head of Research – research@aurum.com.ar

BOUCHARD 547 P 25, C.A.B.A, Argentina – TEL: +54 11 5219 1812 – ARGENTINA



BONOS SOBERANOS EN DÓLARES: COTIZACIÓN EN USD CABLE (C) Y MEP (D)

ISIN	Especie	Ley	Vto	Mínimo	Máximo	Último	Día anterior	Variaciones	TIR	DM	Current yield*
ARARGE3209Y4	AL29D	Arg	09/07/29	19,7	20,9	20,3	19,7	3,30%	46,0%	2,67	4,9%
ARARGE3209S6	AL30D	Arg	09/07/30	18,7	19,3	19,0	18,8	1,22%	45,0%	2,76	2,6%
ARARGE3209T4	AL35D	Arg	09/07/35	18,9	19,3	18,9	18,4	2,23%	29,1%	4,89	7,0%
ARARGE3209U2	AE38D	Arg	09/01/38	23,9	25,0	24,0	23,9	0,41%	30,1%	3,94	12,2%
ARARGE3209V0	AL41D	Arg	09/07/41	24,0	24,5	24,0	24,0	0,20%	25,0%	4,76	12,5%
US040114HX11	GD29D	NY	09/07/29	21,5	21,5	21,5	21,5	0,32%	46,0%	2,56	4,6%
US040114HS26	GD30D	NY	09/07/30	20,9	21,7	21,1	21,0	0,47%	43,3%	2,71	2,4%
US040114HT09	GD35D	NY	09/07/35	20,0	20,8	20,5	20,0	2,30%	28,2%	4,89	6,4%
US040114HU71	GD38D	NY	09/01/38	27,4	31,2	31,0	27,0	14,81%	24,9%	4,40	9,5%
US040114HV54	GD41D	NY	09/07/41	25,1	25,5	25,5	24,8	2,90%	24,4%	4,72	11,8%
US040114HW38	GD46D	NY	09/07/46	0,0	0,0	22,7	22,7	0,00%	28,5%	4,44	5,8%
US040114HX11	GD29C	NY	09/07/29	0,0	0,0	19,9	20,3	-1,77%	46,7%	2,65	5,0%
US040114HS26	GD30C	NY	09/07/30	20,1	21,0	20,2	20,3	-0,68%	42,8%	2,83	2,5%
US040114HT09	GD35C	NY	09/07/35	19,8	20,0	20,0	19,4	2,89%	27,9%	5,04	6,6%
US040114HU71	GD38C	NY	09/01/38	0,0	0,0	29,7	26,2	13,48%	25,0%	4,51	9,9%
US040114HV54	GD41C	NY	09/07/41	0,0	0,0	25,5	24,8	2,91%	23,7%	4,95	11,8%
US040114HW38	GD46C	NY	09/07/46	0,0	0,0	22,7	22,7	0,00%	27,6%	4,67	5,8%

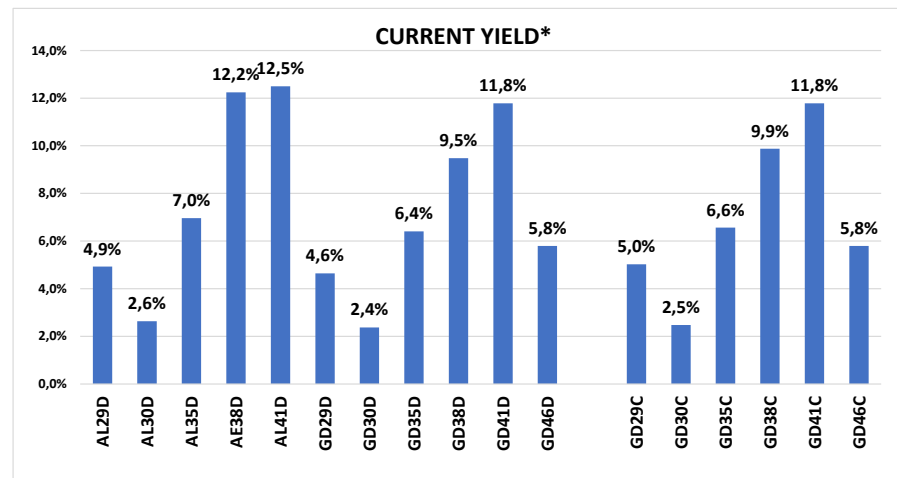
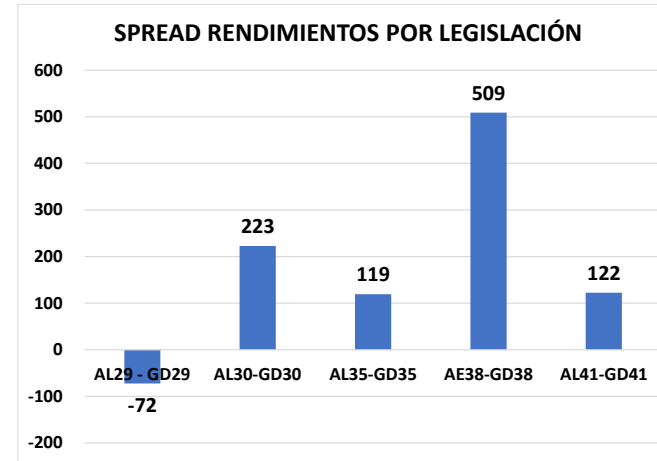
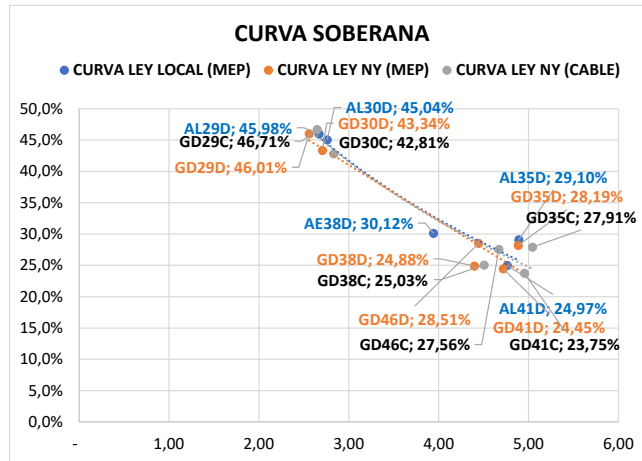
* En base a dos próximos cupones

Bonos en base a BYMA

VALOR DÓLAR IMPLÍCITO	Último	Día anterior	Variaciones Día
VALOR DÓLAR CABLE GD30	296,29	280,03	5,80%
VALOR DÓLAR MEP GD 30	284,32	271,88	4,58%
VALOR CANJE	4,2%	3,0%	1,21%






















Pablo Repetto – Head of Research – research@aurum.com.ar

BOUCHARD 547 P 25, C.A.B.A, Argentina – TEL: +54 11 5219 1812 – ARGENTINA



Pablo Repetto – Head of Research – research@aurum.com.ar

BOUCHARD 547 P 25, C.A.B.A, Argentina – TEL: +54 11 5219 1812 – ARGENTINA

ISIN	Especie	Vto	Tasa	Último	Día anterior	Variación diaria	Volumen operado (VN)
BONOS SOBERANOS EN \$ AJUSTABLES POR CER							
ARARGE3209H9	T2X2	20/9/2022	CER + 1,3%	243,00	240,30		1,12% 247.159.718
ARARGE4505O5	TC23	6/3/2023	CER + 4%	568,00	564,00		0,70% 495.945
ARARGE3208T6	TX23	25/3/2023	CER + 1,4%	240,70	239,10		0,66% 204.707.057
ARARGE3209Z1	T2X3	13/8/2023	CER + 1,45%	206,45	202,00		2,20% 25.979.402
ARARGE3208U4	TX24	25/3/2024	CER + 1,5%	204,80	202,75		1,01% 363.545.063
ARARGE320AI3	T2X4	26/7/2024	CER + 1,55%	146,50	142,15		3,06% 650.283.652
ARARGE4505U2	TC25P	27/4/2025	CER + 4%	492,00	489,00		0,61% 37.900
ARARGE03B291	PR13	15/3/2024	CER + 2%	786,00	780,00		0,76% 1.576.136
ARARGE3209W8	TX26	9/11/2026	CER + 2%	166,00	158,00		5,06% 201.437.377
ARARGE3209X6	TX28	9/11/2028	CER + 2,25%	154,90	147,50		5,01% 12.197.721
ARARGE03E121	DICP	31/12/2033	CER + Step-up	3.397,00	3.325,00		2,16% 5.061.819
ARARGE03E105	PARP	31/12/2038	CER + Step-up	1.540,00	1.510,00		1,98% 294.683
ARARGE03E139	CUAP	31/12/2045	CER + 3,31%	2.290,00	2.280,00		0,43% 25.199
BONOS SOBERANOS EN \$ BADLAR							
ARARGE03G621	PR15	4/10/2022	Badlar	22,50	22,40		0,44% 108.766.074
ARARGE320AF9	TB23p	6/2/2023	Badlar+525bps	107,00	106,00		0,94% 25.680.961
ARARGE320C26	TB24	18/4/2024	Badlar+500bps	106,00	107,00		-0,93% 6.064
BONOS SOBERANOS EN \$ TASA FIJA							
ARARGE4502J2	TO23	17/10/2023	16,0%	60,30	60,70		-0,65% 11.821.199
ARARGE4502K0	TO26	17/10/2026	15,5%	32,49	32,50		-0,03% 4.681.505
BONOS SOBERANOS DÓLAR LINKED							
ARARGE320AU8	T2V2	30/11/2022	0,2%	12.925,00	13.000,00		-0,57% 1.488.740
ARARGE320B27	TV23	28/4/2023	0,3%	12.775,00	12.855,00		-0,62% 1.918.831
ARARGE320C18	TV24	30/4/2024	0,4%	11.237,00	11.219,00		0,16% 2.956.356

Fuente BYMA

Pablo Repetto – Head of Research – research@aurum.com.ar

BOUCHARD 547 P 25, C.A.B.A, Argentina – TEL: +54 11 5219 1812 – ARGENTINA

LETRAS EN PESOS

Especie	Vto	Último	Dia anterior	Variación diaria	Volumen operado (VN)
LECER					
X29L2	29/07/2022	155,00	155,55	-0,35%	19.131.190
X16G2	16/08/2022	138,15	137,28	0,63%	1.342.883.808
X21O2	21/10/2022	133,25	132,15	0,83%	412.410.670
X16D2	16/12/2022	122,10	121,55	0,45%	427.669.769
X20E3	20/01/2023	126,00	125,45	0,43%	38.232.987
X17F3	17/02/2023	119,50	119,50	0,00%	195.125.917
X21A3	21/04/2023	112,50	112,05	0,40%	227.691.173
X19Y3	19/05/2023	107,00	105,95	0,99%	163.112.020
LEDES					
S29L2	29/07/22	97,20	97,29	-0,09%	488.874.959
S30S2	30/09/22	88,25	89,00	-0,84%	50.029.500
S31G2	31/08/22	93,00	92,50	0,54%	183.633.601
S31O2	31/10/22	84,51	84,10	0,48%	25.000.000
LEPASE					
SG162	LEPASE 16/08	113,10	113,05	0,04%	450

Pablo Repetto – Head of Research – research@aurum.com.ar

BOUCHARD 547 P 25, C.A.B.A, Argentina – TEL: +54 11 5219 1812 – ARGENTINA

OPCIONES DE CORTO PLAZO FCI					
Ticker	Valor actual	%1D	%5D	%1M	TNA ULTIMO MES
FCI QUINQUELA MM	7.141,8	0,1%	0,8%	3,3%	40,5%
FCI QUINQUELA AHORRO	44.356,9	0,3%	1,0%	2,9%	35,1%
FCI ZOFINGEN PESOS 24 HS	5.612,8	0,2%	1,1%	1,8%	22,0%
FCI ZOFINGEN PYME	6.701,1	0,1%	0,6%	2,7%	33,4%
FCI INDUSTRIAL MM	6.752,4	0,1%	0,8%	3,3%	40,4%
FCI INDUSTRIAL RENTA PLUS 24 HS	12.741,1	0,5%	1,0%		
FCI INDUSTRIAL RENTA CAPITAL 24 HS	7.842,1	0,3%	1,1%	3,4%	41,8%
FCI INDUSTRIAL RENTA CRECIMIENTO 24 HS	15.113,7	0,2%	0,8%	3,1%	37,7%

LEGER					
Ticker	Vencimiento	Valor actual	YTM (CER +)	%1D	% en el mes
X29L2	29-07-22	155,0	-3,24%	-0,35%	0,03%
X16G2	16-08-22	138,2	0,43%	0,63%	0,78%
X21O2	21-10-22	133,3	0,48%	0,83%	1,74%
X16D2	16-12-22	122,1	1,11%	0,45%	0,60%
X20E3	20-01-23	126,0	3,26%	0,43%	0,90%
X17F3	17-02-23	119,5	6,03%	0,00%	1,13%
X21A3	21-04-23	112,5	8,66%	0,40%	0,81%
X19Y3	19-05-23	107,0	9,37%	0,99%	

LEDES					
Ticker	Vencimiento	Valor actual	YTM	%1D	%1M
S29L2	29-07-22	97,20	77,9%	-0,1%	
S31G2	31-08-22	93,00	68,1%	0,5%	
S30S2	30-09-22	88,25	75,6%	-0,8%	
S31O2	31-10-22	84,51	73,1%	0,5%	-0,6%

LEPASE					
Ticker	Vencimiento	Valor actual	YTM	%1D	%1M
SG162	16-08-22	113,1		0,0%	-0,4%

Pablo Repetto – Head of Research – research@aurum.com.ar

BOUCHARD 547 P 25, C.A.B.A, Argentina – TEL: +54 11 5219 1812 – ARGENTINA

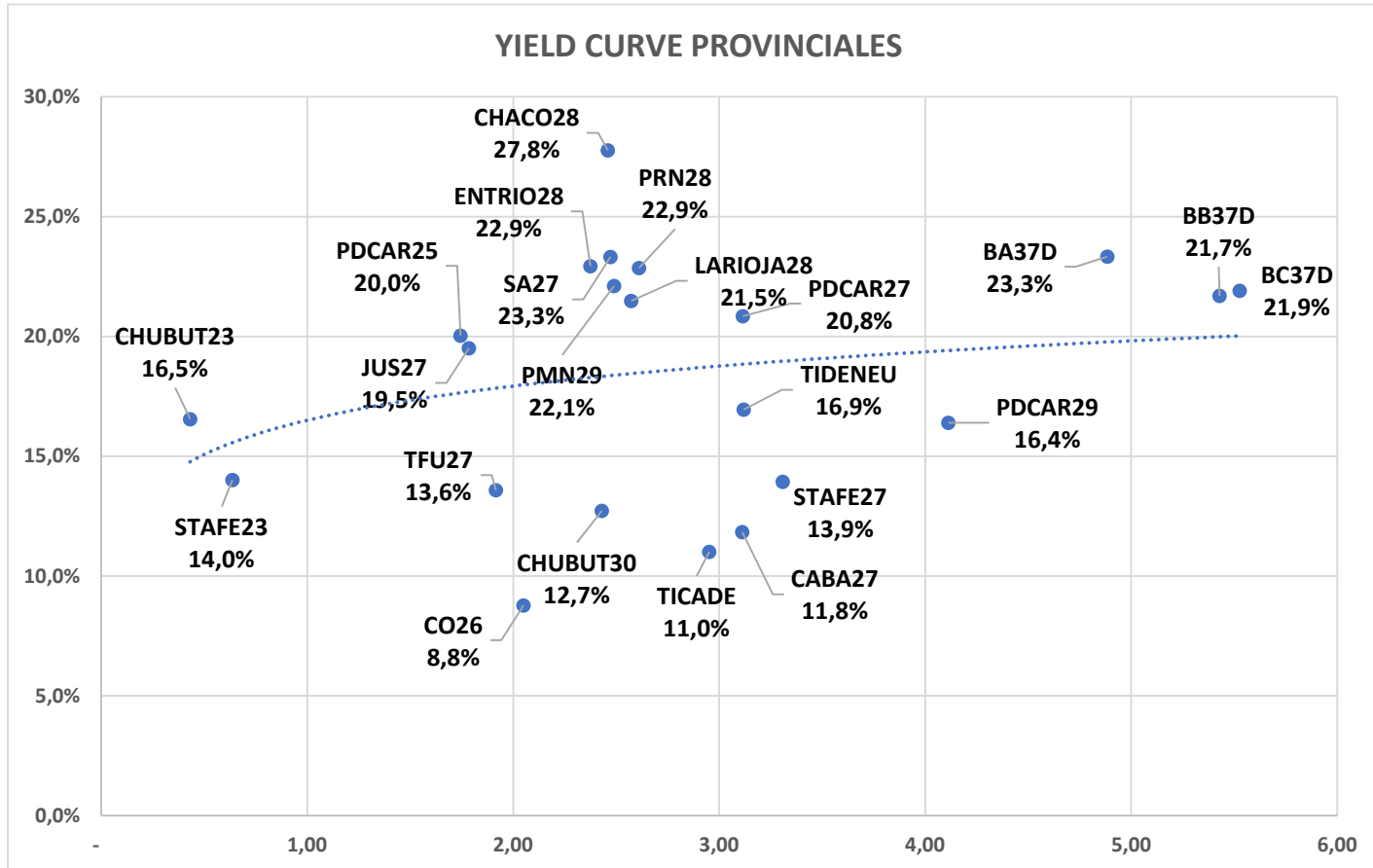
BONOS PROVINCIALES EN DÓLARES

ISIN	Especie	Ticker	Vto	Tasa	Precio Clean Ext	Variaciones			TIR	DM	Ultima operación
						Diaria	Mes	En el año			
XS2385150334	Buenos Aires 2037 A	BA37D	01/09/37	3,90%	29,26	0,4%	-25,2%	-31,7%	23,3%	4,88	17:58:53
XS2385151738	Buenos Aires 2037 B	BB37D	01/09/37	2,50%	28,58	0,0%		-22,5%	21,7%	5,43	28/6/2022
XS2385150847	Buenos Aires 2037 C	BC37D	01/09/37	2,00%	25,71	-1,3%		-22,1%	21,9%	5,53	5/7/2022
XS1422866456	BUEAIR27	CABA27	01/06/27	7,50%	84,21	-0,1%	-6,8%	-6,7%	11,8%	3,11	5/7/2022
USP2389CAA10	Chaco 2028	CHACO28	18/02/28	Step-up	55,74	0,1%	-1,0%	-7,8%	27,8%	2,46	17:58:53
USP25619AA84	Chubut 2023	CHUBUT23	19/05/23	8,88%	93,99	-0,2%	-0,8%	-3,9%	16,5%	0,43	17:00:00
USP25619AB67	Chubut 2030	CHUBUT30	26/07/30	Step-up	75,20	0,5%	-9,6%	-6,0%	12,7%	2,43	17:58:53
US74408DAC83	Córdoba 2025	PDCAR25	10/12/25	Step-up	78,33	0,0%	-1,5%	3,8%	20,0%	1,74	27/6/2022
ARPCDB320099	Córdoba 2026	CO26	27/10/26	7,13%	51,64	0,0%	-1,7%	-8,0%	8,8%	2,05	17:58:53
US74408DAD66	Córdoba 2027	PDCAR27	01/06/27	Step-up	62,94	-0,5%		-1,5%	20,8%	3,11	17:00:00
US74408DAE40	Córdoba 2029	PDCAR29	01/02/29	Step-up	65,16	-0,1%		9,5%	16,4%	4,11	24/6/2022
USP37341AA50	Entre Ríos 2028	ENTRIO28	08/08/28	Step-up	66,29	-0,0%	-4,8%	-5,4%	22,9%	2,38	17:58:53
XS1686882298	Jujuy 2027	JUS27	20/03/27	Step-up	66,70	0,1%	-0,7%	-1,3%	19,5%	1,79	17:58:53
USP6S52BAA07	La Rioja 2028	LARIOJA28	24/02/28	Step-up	55,15	-0,0%	-10,7%	-13,2%	21,5%	2,57	17:58:53
USP6480JAH07	Mendoza 2029	PMN29	19/03/29	Step-up	61,99	0,2%	-12,5%	-7,9%	22,1%	2,49	17:58:53
USP7169GAA78	NQN30 Uns	TIDENEU	27/04/30	Step-up	56,36	-0,5%	-11,2%	-4,6%	16,9%	3,12	17:58:53
USP71695AC75	NQN30 Sec	TICADE	12/05/30	Step-up	87,59	-1,6%	-5,2%	-5,8%	11,0%	2,95	17:58:53
USP7920RCL70	Río Negro 2028	PRN28	10/03/28	Step-up	62,43	-0,3%	-0,1%	-6,0%	22,9%	2,61	17:58:53
USP8388TAB00	Salta 2027	SA27	01/12/27	Step-up	66,79	-1,5%		-6,7%	23,3%	2,47	6/7/2022
USP84641AC65	Santa Fé 2023	STAFE23	23/03/23	7,00%	95,45	0,0%	-1,6%	1,6%	14,0%	0,64	28/6/2022
USP84641AB82	Santa Fé 2027	STAFE27	01/11/27	6,90%	74,21	-0,2%	-4,3%	-3,7%	13,9%	3,31	17:58:55
USP91528AA03	Tierra del Fuego 27	TFU27	17/04/27	8,95%	83,94	0,1%	-5,8%	-3,0%	13,6%	1,92	17:58:53

Fuente Bloomberg. Precios Clean

Pablo Repetto – Head of Research – research@aurum.com.ar

BOUCHARD 547 P 25, C.A.B.A, Argentina – TEL: +54 11 5219 1812 – ARGENTINA



Pablo Repetto – Head of Research – research@aurum.com.ar

BOUCHARD 547 P 25, C.A.B.A, Argentina – TEL: +54 11 5219 1812 – ARGENTINA



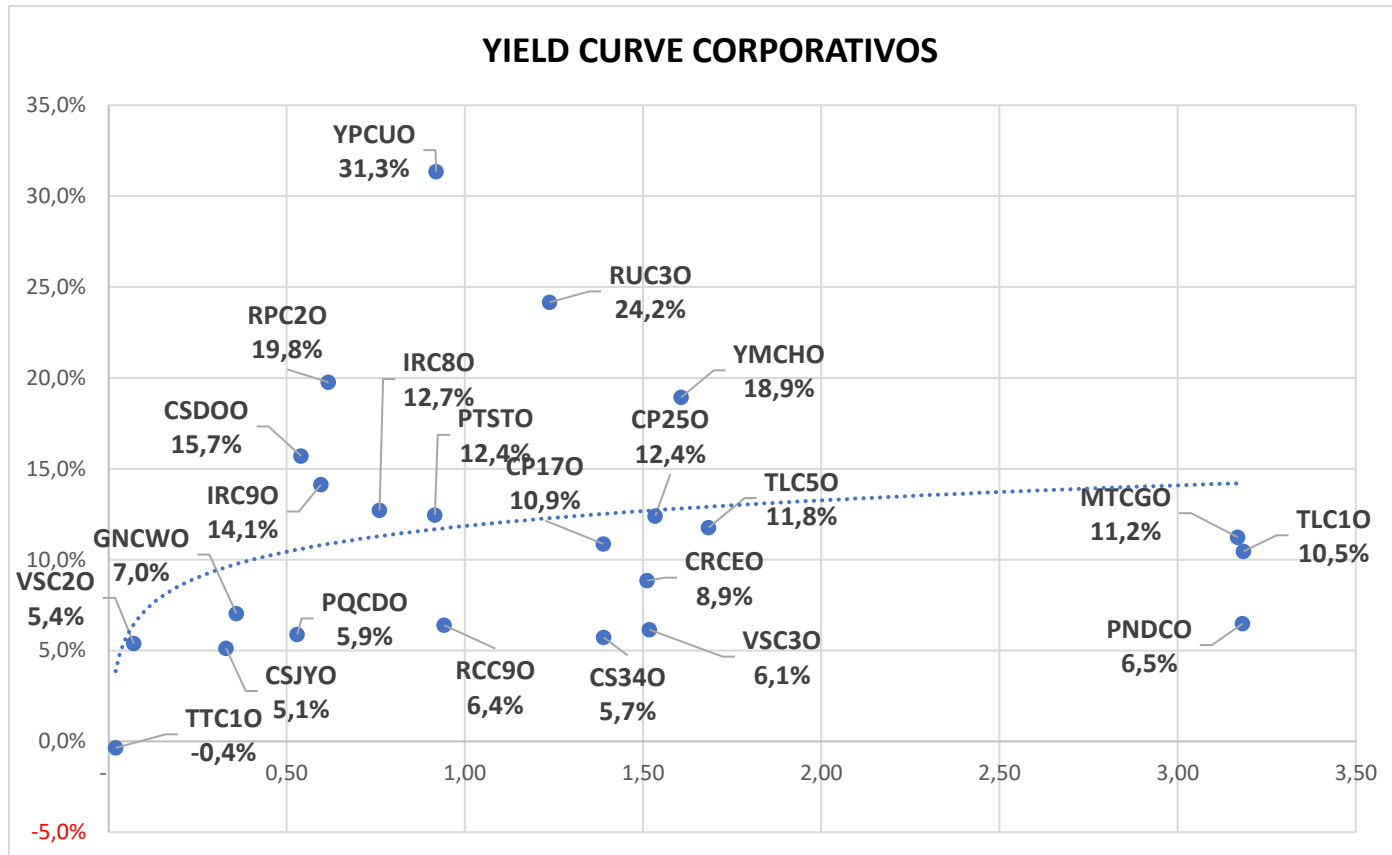
BONOS CORPORATIVOS EN DÓLARES

ISIN	Ticker	Emisor	Industria	Tasa	Vencimiento	Ley	Pago	Precio Clean Ext	Variaciones			TIR	DM	Ultima operación
									Dia	Mes	En el año			
US03965PAC59	RCC90	Arcor	Alimentos Y Bebidas	6,0%	6/7/2023	NY	CCL	99,63	-0,6%	-0,2%	0,4%	6,4%	0,94	17:59:07
USP6460MAK01	MTCGO	Mastellone	Alimentos Y Bebidas	11,0%	30/6/2026	NY	CCL	99,09	0,1%	-1,2%	-1,0%	11,2%	3,17	17:59:07
ARCELU5600B0	CRCEO	Celulosa	Celulosa Y Papel	10,0%	4/6/2025	Arg	MEP	103,91	-0,1%	1,0%	-3,4%	8,9%	1,51	17:00:00
AREMGA5600H8	GNCWO	Genneia	Electricidad	12,0%	24/11/2022	Arg	CCL	101,81	-0,6%			7,0%	0,36	17:00:00
ARMSUE560067	RUC30	MSU	Electricidad	7,4%	21/12/2023	Arg	MEP	80,42	0,1%	#¡VALOR!		24,2%	1,24	17:00:00
AROILG560025	VSC20	Vista	Petróleo & Gas	8,5%	7/8/2022	Arg	MEP	101,75	0,0%	0,2%	-1,6%	5,4%	0,07	17:00:00
USP90187AE86	TTC10	Tecpetrol	Petróleo & Gas	4,9%	12/12/2022	NY	CCL	102,17	0,1%	0,9%	1,7%	-0,4%	0,02	17:59:07
ARPETQ5600A5	PQCDO	PCR	Petróleo & Gas	9,0%	29/1/2023	Arg	CCL	101,68	-0,0%	-0,6%	2,2%	5,9%	0,53	17:00:00
USP7873PAE62	PTSTO	Pampa	Petróleo & Gas	7,4%	21/7/2023	NY	CCL	95,24	0,3%	-4,4%	-2,5%	12,4%	0,92	17:59:07
AROILG560033	VSC30	Vista	Petróleo & Gas	3,5%	21/2/2024	Arg	CCL	95,99	0,0%	1,4%	-0,5%	6,1%	1,52	17:00:00
ARCGCO5600Q5	CP250	CGC	Petróleo & Gas	3,3%	25/2/2024	Arg	MEP	86,71	0,6%	-3,6%		12,4%	1,53	17:00:00
USP989MJAY76	YPCUO	YPF	Petróleo & Gas	8,8%	4/4/2024	NY	CCL	71,40	-1,3%	20,7%	-17,8%	31,3%	0,92	17:59:37
USP3063DAB84	CP170	CGC	Petróleo & Gas	9,5%	8/3/2025	NY	CCL	96,88	0,6%	-2,9%	-1,5%	10,9%	1,39	17:59:07
USP989MJBR17	YMCHO	YPF	Petróleo & Gas	4,0%	12/2/2026	NY	CCL	72,34	0,1%	19,0%	-9,8%	18,9%	1,61	17:59:37
USE7S78BAB82	PNDCO	PAE	Petróleo & Gas	9,1%	30/4/2027	NY	CCL	110,75	0,4%			6,5%	3,18	17:59:07
ARCRES5600I6	CSJYO	Cresud	Real Estate	9,0%	12/11/2022	Arg	MEP	101,29	-0,0%			5,1%	0,33	17:00:00
ARCRES560064	CSDOO	Cresud	Real Estate	6,5%	16/2/2023	Arg	MEP	94,94	0,0%	-1,9%	7,3%	15,7%	0,54	17:00:00
ARIRSA5600G5	IRC90	IRSA	Real Estate	10,0%	1/3/2023	Arg	CCL	97,50	0,0%			14,1%	0,60	17:00:00
USP5880UAB63	RPC20	IRCP	Real Estate	8,8%	23/3/2023	NY	CCL	93,06	-0,2%	-1,9%	-3,0%	19,8%	0,62	17:59:07
ARIRSA5600F7	IRC80	IRSA	Real Estate	10,0%	12/11/2023	Arg	MEP	96,69	0,0%			12,7%	0,76	17:00:00
ARCRES5600R7	CS340	Cresud	Real Estate	7,0%	30/6/2024	Arg	CCL	102,32	0,1%	-1,6%		5,7%	1,39	17:00:00
USP9028NAZ44	TLC50	Telecom	Telecomunicaciones	8,5%	6/8/2025	NY	CCL	91,77	-1,1%	-5,4%	-6,1%	11,8%	1,68	17:59:37
USP9028NAV30	TLC10	Telecom	Telecomunicaciones	8,0%	18/7/2026	NY	CCL	92,10	-0,6%	-4,7%	-3,4%	10,5%	3,18	17:59:37

Fuente: Bloomberg. Precios clean

Pablo Repetto – Head of Research – research@aurum.com.ar

BOUCHARD 547 P 25, C.A.B.A, Argentina – TEL: +54 11 5219 1812 – ARGENTINA



Pablo Repetto - Head of Research - research@aurum.com.ar

BOUCHARD 547 P 25, C.A.B.A, Argentina - TEL: +54 11 5219 1812 - ARGENTINA

jueves, 7 de julio de 2022



ACCIONES MERVAL						
Especie	Mínimo	Máximo	Último	Día anterior	Variaciones	Día
ALUA	92,1	97,0	96,9	91,0		6,5%
BBAR	203,3	223,2	222,7	202,7		9,9%
BMA	314,0	340,0	334,0	311,8		7,1%
BYMA	151,0	175,0	174,0	145,9		19,3%
CEPU	86,2	93,3	92,5	85,5		8,1%
COME	12,8	13,2	13,1	12,7		3,6%
CRES	127,5	140,3	140,3	127,5		10,1%
CVH	690,0	718,5	717,0	687,5		4,3%
EDN	57,3	60,7	60,5	57,3		5,7%
GFVA	0,0	0,0	0,0	0,0		0,0%
GGAL	188,0	197,3	193,0	186,8		3,3%
HARG	157,0	166,5	163,8	156,5		4,6%
LOMA	293,5	308,5	300,5	291,9		3,0%
MIRG	3200,0	3384,0	3349,5	3174,5		5,5%
PAMP	224,0	247,3	245,6	222,5		10,4%
SUPV	76,7	80,0	79,3	76,5		3,7%
TECO2	247,5	257,0	256,0	246,7		3,8%
TGNO4	82,2	87,9	86,5	81,4		6,3%
TGSU2	280,0	306,0	301,2	278,4		8,2%
TRAN	55,2	62,5	60,0	56,8		5,6%
TXAR	122,5	135,0	133,0	124,0		7,3%
VALO	41,6	45,9	45,6	41,9		8,7%
YPFD	890,0	947,0	923,0	877,0		5,2%

ADRs					
Ticker	Valor actual	%1D	%5D	%1M	%YTD
CRESY US	4,76	6,25%	-6,67%	-5,56%	0,85%
BBAR US	2,30	-0,86%	-7,63%	-3,77%	-26,98%
BMA US	11,33	1,61%	-2,83%	1,16%	-15,89%
PAM US	20,85	5,73%	0,53%	1,81%	-1,23%
GGAL US	6,69	0,00%	-6,69%	-3,18%	-27,05%
AGRO US	7,96	0,89%	-7,66%	-5,91%	3,65%
CEPU US	3,17	1,93%	4,97%	3,26%	1,28%
YPF US	3,12	0,97%	-6,59%	-4,29%	-18,32%
TEO US	4,35	-2,03%	-3,55%	-4,40%	-8,79%
SUPV US	1,32	-2,94%	-3,65%	-2,94%	-32,31%
DESP US	8,20	-0,73%	-2,96%	1,23%	-16,24%
LOMA US	5,12	-2,85%	-0,39%	0,79%	-23,24%
EDN US	4,08	0,94%	-10,04%	-6,47%	-23,06%
IRS US	3,49	-0,57%	1,45%	-3,06%	-18,08%
GLOB US	184,81	2,00%	1,47%	6,21%	-41,16%
TGS US	5,14	3,21%	0,00%	0,00%	15,77%
MELI US	721,62	2,42%	9,31%	13,31%	-46,48%
CVHSY US	2,30	0,00%	-11,20%	-11,20%	-26,98%

Pablo Repetto – Head of Research – research@aurum.com.ar

BOUCHARD 547 P 25, C.A.B.A, Argentina – TEL: +54 11 5219 1812 – ARGENTINA