

Cierre del día

BONOS SOBERANOS EN DÓLARES: COTIZACIÓN EN PESOS

ISIN	Especie	Ley	Vto	Mínimo	Máximo	Último	Día anterior	Variaciones	TIR	DM	Current yield*
ARARGE3209Y4	AL29	Arg	09/07/29	5521,0	5694,0	5676,0	5550,0	2,27%	39,5%	2,87	4,1%
ARARGE3209S6	AL30	Arg	09/07/30	5310,0	5479,0	5470,0	5330,0	2,62%	37,4%	3,03	2,1%
ARARGE3209T4	AL35	Arg	09/07/35	5246,0	5475,0	5445,0	5300,0	2,73%	24,8%	5,45	5,6%
ARARGE3209U2	AE38	Arg	09/01/38	6525,0	6794,0	6794,0	6590,0	3,09%	25,6%	4,44	10,1%
ARARGE3209V0	AL41	Arg	09/07/41	6500,0	6700,0	6700,0	6510,0	2,91%	21,5%	5,33	10,5%
US040114HX11	GD29	NY	09/07/29	6220,0	6325,0	6301,0	6290,0	0,17%	35,6%	3,00	3,7%
US040114HS26	GD30	NY	09/07/30	6142,0	6287,0	6263,0	6205,0	0,93%	32,9%	3,21	1,8%
US040114HT09	GD35	NY	09/07/35	5910,0	6070,0	6070,0	5975,0	1,58%	23,0%	5,71	5,0%
US040114HU71	GD38	NY	09/01/38	7600,0	7720,0	7700,0	7600,0	1,31%	22,2%	4,86	8,6%
US040114HV54	GD41	NY	09/07/41	7180,0	7380,0	7305,0	7200,0	1,45%	19,7%	5,64	9,5%
US040114HW38	GD46	NY	09/07/46	6083,0	6085,0	6085,0	6090,0	-0,08%	23,6%	5,09	4,9%

Pablo Repetto – Head of Research – research@aurum.com.ar

BOUCHARD 547 P 25, C.A.B.A, Argentina – TEL: +54 11 5219 1812 – ARGENTINA



BONOS SOBERANOS EN DÓLARES: COTIZACIÓN EN USD CABLE (C) Y MEP (D)

ISIN	Especie	Ley	Vto	Mínimo	Máximo	Último	Día anterior	Variaciones	TIR	DM	Current yield*
ARARGE3209Y4	AL29D	Arg	09/07/29	23,7	24,5	24,3	23,9	1,71%	39,5%	2,87	4,1%
ARARGE3209S6	AL30D	Arg	09/07/30	23,0	23,7	23,7	23,1	2,55%	37,4%	3,03	2,1%
ARARGE3209T4	AL35D	Arg	09/07/35	22,8	23,5	23,5	23,0	2,26%	24,8%	5,45	5,6%
ARARGE3209U2	AE38D	Arg	09/01/38	28,4	29,0	29,0	28,4	2,11%	25,6%	4,44	10,1%
ARARGE3209V0	AL41D	Arg	09/07/41	28,0	28,6	28,6	28,3	1,23%	21,5%	5,33	10,5%
US040114HX11	GD29D	NY	09/07/29	26,8	27,2	27,2	27,2	0,00%	35,6%	3,00	3,7%
US040114HS26	GD30D	NY	09/07/30	26,7	27,3	27,3	26,8	1,86%	32,9%	3,21	1,8%
US040114HT09	GD35D	NY	09/07/35	25,6	26,1	26,1	26,0	0,57%	23,0%	5,71	5,0%
US040114HU71	GD38D	NY	09/01/38	33,9	34,0	34,0	34,0	0,00%	22,2%	4,86	8,6%
US040114HV54	GD41D	NY	09/07/41	31,1	31,5	31,5	31,5	0,00%	19,7%	5,64	9,5%
US040114HW38	GD46D	NY	09/07/46	0,0	0,0	27,0	27,0	0,00%	23,6%	5,09	4,9%
US040114HX11	GD29C	NY	09/07/29	0,0	0,0	34,0	34,0	0,00%	28,5%	3,27	2,9%
US040114HS26	GD30C	NY	09/07/30	25,9	26,5	26,3	26,0	1,27%	34,0%	3,16	1,9%
US040114HT09	GD35C	NY	09/07/35	0,0	0,0	24,9	24,9	0,00%	23,8%	5,59	5,3%
US040114HU71	GD38C	NY	09/01/38	0,0	0,0	37,3	37,3	0,00%	20,3%	5,11	7,9%
US040114HV54	GD41C	NY	09/07/41	0,0	0,0	32,0	32,0	0,00%	19,5%	5,70	9,4%
US040114HW38	GD46C	NY	09/07/46	0,0	0,0	29,2	29,2	0,00%	22,0%	5,28	4,5%

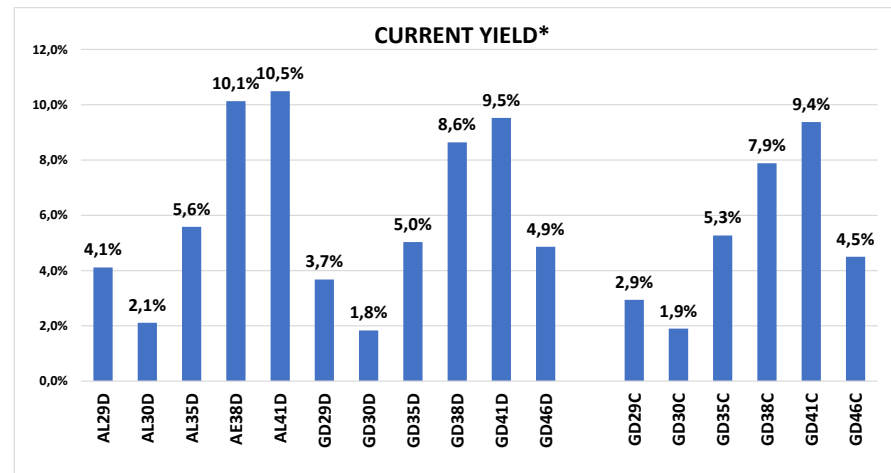
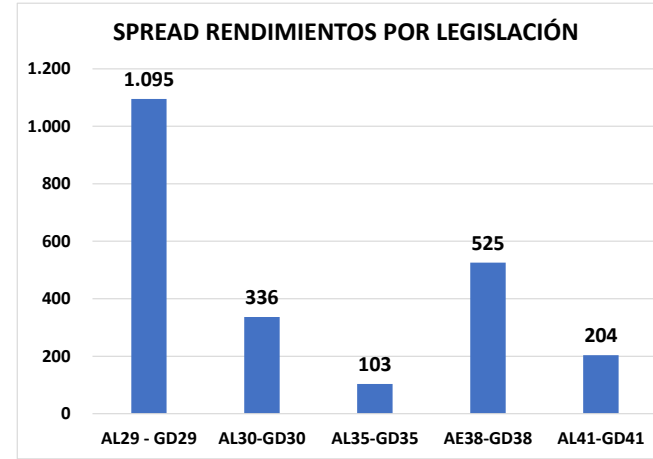
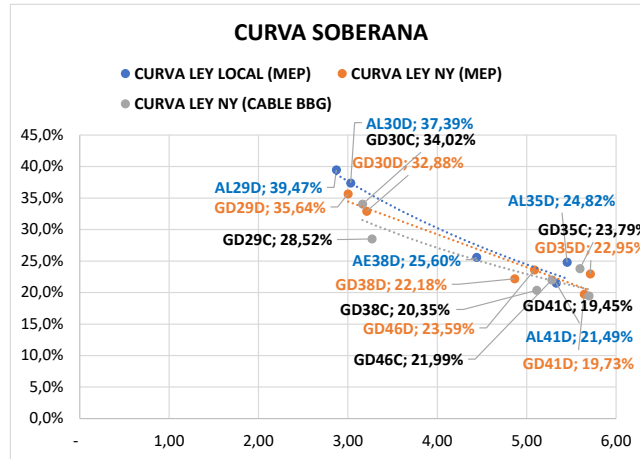
* En base a dos próximos cupones

Bonos en base a BYMA

VALOR DÓLAR IMPLÍCITO	Último	Día anterior	Variaciones Día
VALOR DÓLAR CABLE GD30	238,32	239,11	-0,33%
VALOR DÓLAR MEP GD 30	229,83	231,96	-0,92%
VALOR CANJE	3,7%	3,1%	0,61%

Pablo Repetto – Head of Research – research@aurum.com.ar

BOUCHARD 547 P 25, C.A.B.A, Argentina – TEL: +54 11 5219 1812 – ARGENTINA



Pablo Repetto - Head of Research - research@aurum.com.ar

BOUCHARD 547 P 25, C.A.B.A, Argentina - TEL: +54 11 5219 1812 - ARGENTINA

miércoles, 15 de junio de 2022



ISIN	Especie	Vto	Tasa	Último	Día anterior	Variación diaria	Volumen operado (VN)
BONOS SOBERANOS EN \$ AJUSTABLES POR CER							
ARARGE3209H9	T2X2	20/9/2022	CER + 1,3%	233,90	230,50		1,47% 871.109.346
ARARGE4505O5	TC23	6/3/2023	CER + 4%	558,00	557,00		0,17% 29.742
ARARGE3208T6	TX23	25/3/2023	CER + 1,4%	232,50	230,90		0,69% 182.253.368
ARARGE3209Z1	T2X3	13/8/2023	CER + 1,45%	198,00	198,95		-0,47% 90.735.632
ARARGE3208U4	TX24	25/3/2024	CER + 1,5%	199,70	198,00		0,85% 74.984.664
ARARGE320AI3	T2X4	26/7/2024	CER + 1,55%	138,50	137,00		1,09% 196.041.850
ARARGE4505U2	TC25P	27/4/2025	CER + 4%	500,00	493,00		1,41% 10.001
ARARGE03B291	PR13	15/3/2024	CER + 2%	737,20	717,00		2,81% 439.100
ARARGE3209W8	TX26	9/11/2026	CER + 2%	156,20	152,40		2,49% 147.433.501
ARARGE3209X6	TX28	9/11/2028	CER + 2,25%	147,60	147,00		0,40% 38.692.291
ARARGE03E121	DICP	31/12/2033	CER + Step-up	3.760,00	3.715,00		1,21% 2.523.238
ARARGE03E105	PARP	31/12/2038	CER + Step-up	1.725,00	1.649,00		4,60% 72.747
ARARGE03E139	CUAP	31/12/2045	CER + 3,31%	2.265,00	2.280,00		-0,65% 2.533
BONOS SOBERANOS EN \$ BADLAR							
ARARGE03G621	PR15	4/10/2022	Badlar	37,25	36,84		1,11% 80.450.050
ARARGE320AF9	TB23p	6/2/2023	Badlar+525bps	103,80	101,30		2,46% 461.765
ARARGE320C26	TB24	18/4/2024	Badlar+500bps	103,00	104,20		-1,15% 906
BONOS SOBERANOS EN \$ TASA FIJA							
ARARGE4502J2	TO23	17/10/2023	16,0%	64,55	63,99		0,87% 2.282.457
ARARGE4502K0	TO26	17/10/2026	15,5%	35,00	35,46		-1,29% 7.028.411
BONOS SOBERANOS DÓLAR LINKED							
ARARGE320AU8	T2V2	30/11/2022	0,2%	12.265,00	12.083,00		1,50% 9.929.368
ARARGE320B27	TV23	28/4/2023	0,3%	12.300,00	11.890,00		3,44% 774.035
ARARGE320C18	TV24	30/4/2024	0,4%	10.800,00	10.980,00		-1,63% 3.453.759

Fuente BYMA

Pablo Repetto – Head of Research – research@aurum.com.ar

BOUCHARD 547 P 25, C.A.B.A, Argentina – TEL: +54 11 5219 1812 – ARGENTINA

miércoles, 15 de junio de 2022



LETRAS EN PESOS

Especie	Vto	Último	Dia anterior	Variación diaria	Volumen operado (VN)
LECER					
X30J2	30/06/2022	155,49	154,33	0,75%	110.664.242
X29L2	29/07/2022	150,51	148,55	1,31%	607.125.835
X16G2	16/08/2022	133,99	131,71	1,73%	930.775.668
X21O2	21/10/2022	127,80	126,35	1,14%	310.862.244
X16D2	16/12/2022	117,10	116,50	0,51%	77.060.220
X20E3	20/01/2023	121,35	119,60	1,46%	663.496.989
X17F3	17/02/2023	115,45	114,05	1,22%	75.991.692
X21A3	21/04/2023	107,65	106,50	1,07%	335.892.016
X19Y3	19/05/2023	102,00	101,40	0,59%	564.209.178
LEDES					
S29L2	29/07/22	94,57	94,25	0,33%	37.570.501
S30J2	30/06/22	98,71	98,00	0,72%	840.827.871
S30S2	30/09/22	86,35	86,60	-0,28%	6.589.334
S31G2	31/08/22	90,15	89,45	0,78%	339.016.287
LEPASE					
SG162	LEPASE 16/08	111,00	110,25	0,68%	4.451

Pablo Repetto – Head of Research – research@aurum.com.ar

BOUCHARD 547 P 25, C.A.B.A, Argentina – TEL: +54 11 5219 1812 – ARGENTINA



OPCIONES DE CORTO PLAZO					
FCI					
Ticker	Valor actual	% 1D	% 5D	% 1M	TNA ULTIMO MES
FCI QUINQUELA MM	6.971,2	0,1%	0,8%	3,4%	41,3%
FCI QUINQUELA AHORRO	42.905,2	0,2%	-0,5%	1,7%	20,7%
FCI ZOFINGEN PESOS 24 HS	5.442,6			1,1%	13,1%
FCI ZOFINGEN PYME	6.546,7			3,5%	42,6%
FCI INDUSTRIAL MM	6.591,1	0,1%	0,7%	3,4%	41,3%
FCI INDUSTRIAL RENTA PLUS 24 HS	12.344,9	0,5%	-1,8%	-0,5%	-6,6%
FCI INDUSTRIAL RENTA CAPITAL 24 HS	7.584,0	0,2%	-0,1%	3,9%	47,2%
FCI INDUSTRIAL RENTA CRECIMIENTO 24 HS	14.674,7	0,2%	0,1%	3,0%	35,9%

LECER					
Ticker	Vencimiento	Valor actual	YTM (CER +)	% 1D	% en el mes
X30J2	30-06-22	155,5	-26,68%	0,75%	4,05%
X29L2	29-07-22	150,5	-13,15%	1,31%	2,98%
X16G2	16-08-22	134,0	-7,19%	1,73%	-0,14%
X21O2	21-10-22	127,8	0,19%	1,14%	-0,05%
X16D2	16-12-22	117,1	2,75%	0,51%	-0,49%
X20E3	20-01-23	121,4	4,58%	1,46%	-2,38%
X17F3	17-02-23	115,5	6,61%	1,22%	-2,52%
X21A3	21-04-23	107,7	8,94%	1,07%	-3,36%
X19Y3	19-05-23	102,0	9,64%	0,59%	

LEDES					
Ticker	Vencimiento	Valor actual	YTM	% 1D	% 1M
S30J2	30-06-22	98,71	83,5%	0,7%	2,2%
S29L2	29-07-22	94,57	62,6%	0,3%	1,7%
S31G2	31-08-22	90,15	60,8%	0,8%	1,2%
S30S2	30-09-22	86,35	57,3%	-0,3%	0,6%
S31O2	31-10-22	83,75	56,3%	1,2%	0,9%

LEPASE					
Ticker	Vencimiento	Valor actual	YTM	% 1D	% 1M
SG162	16-08-22	111,0	50,2%	0,7%	1,4%

Pablo Repetto - Head of Research - research@aurum.com.ar

BOUCHARD 547 P 25, C.A.B.A, Argentina - TEL: +54 11 5219 1812 - ARGENTINA

miércoles, 15 de junio de 2022



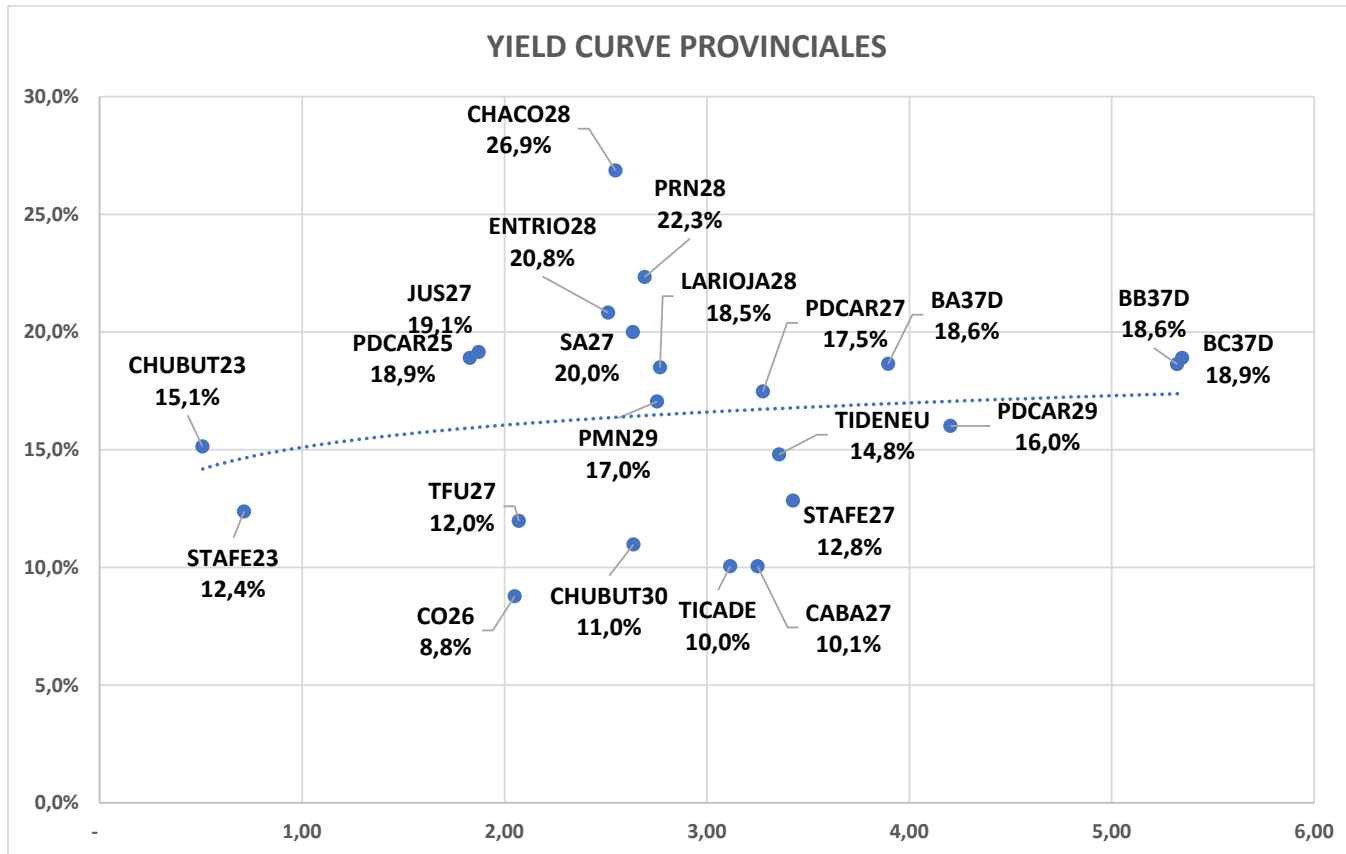
BONOS PROVINCIALES EN DÓLARES

ISIN	Especie	Ticker	Vto	Tasa	Precio Clean Ext	Variaciones			TIR	DM	Última operación
						Diaria	Mes	En el año			
XS2385150334	Buenos Aires 2037 A	BA37D	01/09/37	3,90%	37,85	-1,4%	-7,1%	-11,7%	18,6%	3,90	17:08:28
XS2385151738	Buenos Aires 2037 B	BB37D	01/09/37	2,50%	34,17	-0,2%	-5,0%	-7,8%	18,6%	5,32	12:51:57
XS2385150847	Buenos Aires 2037 C	BC37D	01/09/37	2,00%	30,72	-1,7%		-6,9%	18,9%	5,35	17:08:28
XS1422866456	BUEAIR27	CABA27	01/06/27	7,50%	90,20	-0,0%	-1,8%	-0,1%	10,1%	3,25	17:08:28
USP2389CAA10	Chaco 2028	CHACO28	18/02/28	Step-up	56,32	0,4%	-0,6%	-6,8%	26,9%	2,55	17:08:28
USP25619AA84	Chubut 2023	CHUBUT23	19/05/23	8,88%	94,64	-0,1%	-0,3%	-3,2%	15,1%	0,51	16:00:00
USP25619AB67	Chubut 2030	CHUBUT30	26/07/30	Step-up	82,81	-0,1%	0,5%	3,5%	11,0%	2,64	17:08:28
US74408DAC83	Córdoba 2025	PDCAR25	10/12/25	Step-up	79,34	0,0%	-3,4%	5,2%	18,9%	1,83	17:08:26
ARPCDB320099	Córdoba 2026	CO26	27/10/26	7,13%	52,46	-0,0%	-0,5%	-6,6%	8,8%	2,05	13:26:50
US74408DAD66	Córdoba 2027	PDCAR27	01/06/27	Step-up	69,75	-0,5%		3,6%	17,5%	3,28	9/6/2022
US74408DAE40	Córdoba 2029	PDCAR29	01/02/29	Step-up	65,84	0,0%		10,6%	16,0%	4,20	17:08:29
USP37341AA50	Entre Ríos 2028	ENTRIO28	08/08/28	Step-up	69,15	-0,1%	-1,6%	-1,3%	20,8%	2,51	17:08:28
XS1686882298	Jujuy 2027	JUS27	20/03/27	Step-up	67,23	0,2%	-0,3%	-0,5%	19,1%	1,87	17:08:28
USP6S52BAA07	La Rioja 2028	LARIOJA28	24/02/28	Step-up	61,81	0,4%	-0,0%	-2,7%	18,5%	2,77	16:38:15
USP6480JAH07	Mendoza 2029	PMN29	19/03/29	Step-up	70,19	-0,2%	-2,6%	4,2%	17,0%	2,75	17:08:28
USP7169GAA78	NQN30 Uns	TIDENEU	27/04/30	Step-up	62,75	-0,1%	-3,4%	6,2%	14,8%	3,36	17:08:28
USP71695AC75	NQN30 Sec	TICADE	12/05/30	Step-up	92,29	0,0%	-0,9%	-0,7%	10,0%	3,12	17:08:28
USP7920RCL70	Río Negro 2028	PRN28	10/03/28	Step-up	62,64	0,0%	-0,1%	-5,7%	22,3%	2,69	17:08:28
USP8388TAB00	Salta 2027	SA27	01/12/27	Step-up	72,30	0,0%		1,0%	20,0%	2,63	13:26:40
USP84641AC65	Santa Fé 2023	STAFE23	23/03/23	7,00%	96,11	0,0%	-0,8%	2,3%	12,4%	0,71	17:08:28
USP84641AB82	Santa Fé 2027	STAFE27	01/11/27	6,90%	77,39	-0,0%	0,5%	0,4%	12,8%	3,42	17:08:24
USP91528AA03	Tierra del Fuego 27	TFU27	17/04/27	8,95%	89,01	-0,0%	1,3%	2,8%	12,0%	2,07	17:08:28

Fuente Bloomberg. Precios Clean

Pablo Repetto – Head of Research – research@aurum.com.ar

BOUCHARD 547 P 25, C.A.B.A, Argentina – TEL: +54 11 5219 1812 – ARGENTINA



Pablo Repetto – Head of Research – research@aurum.com.ar

BOUCHARD 547 P 25, C.A.B.A, Argentina – TEL: +54 11 5219 1812 – ARGENTINA



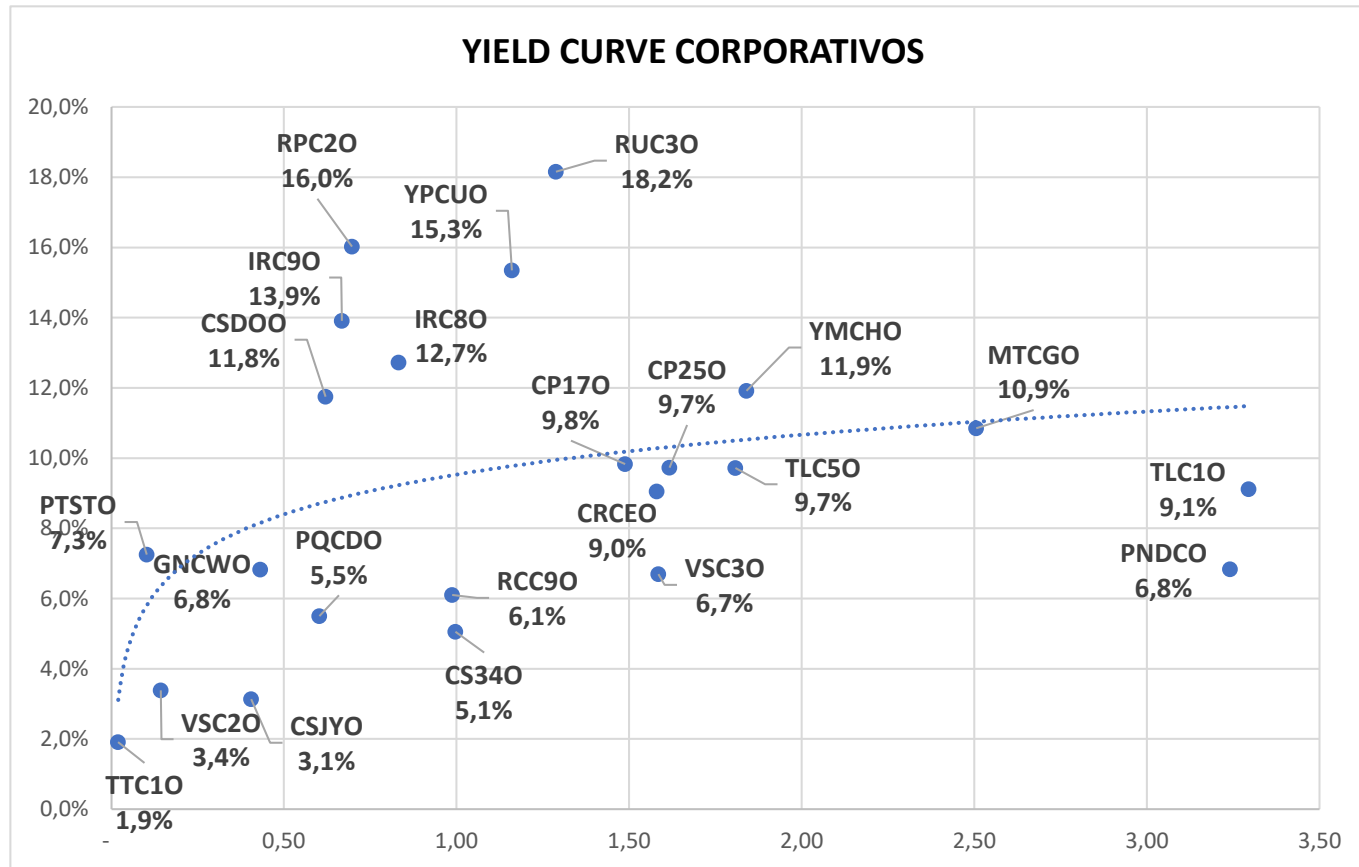
BONOS CORPORATIVOS EN DÓLARES

ISIN	Ticker	Emisor	Industria	Tasa	Vencimiento	Ley	Pago	Precio Clean Ext	Variaciones			TIR	DM	Ultima operación
									Diaria	Mes	En el año			
US03965PAC59	RCC9O	Arcor	Alimentos Y Bebidas	6,0%	6/7/2023	NY	CCL	99,90	0,2%	-0,3%	0,7%	6,1%	0,99	17:55:36
USP6460MAK01	MTCGO	Mastellone	Alimentos Y Bebidas	11,0%	30/6/2026	NY	CCL	100,32	-0,9%	-1,1%	0,2%	10,9%	2,51	17:55:36
ARCELU5600B0	CRCEO	Celulosa	Celulosa Y Papel	10,0%	4/6/2025	Arg	MEP	102,15	-0,2%	-1,3%	-5,0%	9,0%	1,58	17:00:00
AREMGA5600H8	GNCWO	Genneia	Electricidad	12,0%	24/11/2022	Arg	CCL	102,24	-0,2%			6,8%	0,43	17:00:00
ARMSUE560067	RUC3O	MSU	Electricidad	7,4%	21/12/2023	Arg	MEP	85,76	0,2%	-1,0%		18,2%	1,29	17:00:00
AROILG560025	VSC2O	Vista	Petróleo & Gas	8,5%	7/8/2022	Arg	MEP	101,65	0,0%	0,8%	-1,7%	3,4%	0,14	17:00:00
USP90187AE86	TTC1O	Tecpetrol	Petróleo & Gas	4,9%	12/12/2022	NY	CCL	101,42	0,5%	0,5%	0,9%	1,9%	0,02	17:55:36
ARPETQ5600A5	PQCDO	PCR	Petróleo & Gas	9,0%	29/1/2023	Arg	CCL	102,17	-0,0%	0,6%	2,7%	5,5%	0,60	17:00:00
USP7873PAE62	PTSTO	Pampa	Petróleo & Gas	7,4%	21/7/2023	NY	CCL	100,11	-0,1%	-0,2%	2,5%	7,3%	0,10	17:55:36
AROILG560033	VSC3O	Vista	Petróleo & Gas	3,5%	21/2/2024	Arg	CCL	95,02	0,1%	1,8%	-1,5%	6,7%	1,58	17:00:00
ARCGCO5600Q5	CP25O	CGC	Petróleo & Gas	3,3%	25/2/2024	Arg	MEP	90,00	0,0%	0,0%		9,7%	1,62	17:00:00
USP989MJAY76	YPCUO	YPF	Petróleo & Gas	8,8%	4/4/2024	NY	CCL	89,90	-0,2%	-2,9%	3,4%	15,3%	1,16	17:55:36
USP3063DAB84	CP17O	CGC	Petróleo & Gas	9,5%	8/3/2025	NY	CCL	99,20	-0,4%	-1,8%	0,9%	9,8%	1,49	17:55:36
USP989MJBR17	YMCHO	YPF	Petróleo & Gas	4,0%	12/2/2026	NY	CCL	88,84	0,5%	1,2%	10,8%	11,9%	1,84	17:55:36
USE7S78BAB82	PNDCO	PAE	Petróleo & Gas	9,1%	30/4/2027	NY	CCL	109,33	-1,1%			6,8%	3,24	17:55:36
ARCRES5600I6	CSJYO	Cresud	Real Estate	9,0%	12/11/2022	Arg	MEP	102,40	-0,0%			3,1%	0,41	17:00:00
ARCRES560064	CSDOO	Cresud	Real Estate	6,5%	16/2/2023	Arg	MEP	96,70	0,0%	-0,5%	9,3%	11,8%	0,62	17:00:00
ARIRSA5600G5	IRC9O	IRSA	Real Estate	10,0%	1/3/2023	Arg	CCL	97,34	-0,0%			13,9%	0,67	17:00:00
USP5880UAB63	RPC2O	IRCP	Real Estate	8,8%	23/3/2023	NY	CCL	94,85	0,0%	-3,4%	-1,2%	16,0%	0,70	17:55:36
ARIRSA5600F7	IRC8O	IRSA	Real Estate	10,0%	12/11/2023	Arg	MEP	96,47	-0,1%			12,7%	0,83	17:00:00
ARCRES5600R7	CS34O	Cresud	Real Estate	7,0%	30/6/2024	Arg	CCL	103,72	-0,1%	-0,4%		5,1%	1,00	17:00:00
USP9028NAZ44	TLC5O	Telecom	Telecomunicaciones	8,5%	6/8/2025	NY	CCL	96,73	-0,2%	-0,4%	-1,0%	9,7%	1,81	17:55:36
USP9028NAV30	TLC1O	Telecom	Telecomunicaciones	8,0%	18/7/2026	NY	CCL	96,25	0,0%	0,6%	0,9%	9,1%	3,29	17:55:36

Fuente: Bloomberg. Precios clean

Pablo Repetto – Head of Research – research@aurum.com.ar

BOUCHARD 547 P 25, C.A.B.A, Argentina – TEL: +54 11 5219 1812 – ARGENTINA



Pablo Repetto – Head of Research – research@aurum.com.ar

BOUCHARD 547 P 25, C.A.B.A, Argentina – TEL: +54 11 5219 1812 – ARGENTINA

miércoles, 15 de junio de 2022



ACCIONES MERVAL						
Especie	Mínimo	Máximo	Último	Día anterior	Variaciones	Día
ALUA	84,0	87,2	85,3	85,5	-0,2%	
BBAR	199,0	206,0	204,7	197,1	3,9%	
BMA	296,8	304,0	301,0	296,3	1,6%	
BYMA	1170,0	1220,0	1200,0	1184,0	1,4%	
CEPU	73,5	77,0	76,2	74,2	2,8%	
COME	10,0	10,6	10,6	10,4	1,9%	
CRES	128,6	134,3	133,8	125,2	6,9%	
CVH	646,0	678,0	676,5	655,0	3,3%	
EDN	55,5	58,5	57,0	57,5	-0,8%	
GFVA	0,0	0,0	0,0	0,0	0,0%	
GGAL	178,1	181,8	179,0	176,5	1,4%	
HARG	149,0	153,0	150,0	150,0	0,0%	
LOMA	248,0	259,3	251,2	252,6	-0,6%	
MIRG	3331,5	3449,0	3448,0	3373,0	2,2%	
PAMP	193,6	199,8	197,3	194,5	1,5%	
SUPV	70,0	71,6	70,8	69,5	1,9%	
TECO2	220,0	224,0	223,8	220,8	1,4%	
TGNO4	86,5	89,0	87,6	86,5	1,3%	
TGSU2	257,0	268,0	263,8	262,7	0,4%	
TRAN	53,4	55,5	54,0	54,8	-1,5%	
TXAR	108,5	111,5	110,0	109,8	0,2%	
VALO	37,5	38,3	38,1	37,7	1,2%	
YPFD	875,0	920,0	893,5	899,5	-0,7%	

ADRs					
Ticker	Valor actual	%1D	%5D	%1M	%YTD
CRESY US	5,58	7,31%	-13,89%	-20,40%	18,22%
BBAR US	2,61	4,40%	-7,45%	-14,71%	-17,14%
BMA US	12,46	1,22%	-12,68%	-18,08%	-6,98%
PAM US	20,71	3,14%	-9,96%	-12,51%	-1,89%
GGAL US	7,51	2,88%	-12,78%	-18,46%	-18,11%
AGRO US	9,64	1,47%	-9,14%	-13,23%	25,52%
CEPU US	3,18	4,95%	-14,52%	-19,29%	1,60%
YPF US	3,75	0,81%	-14,58%	-16,67%	-1,83%
TEO US	4,97	2,69%	-5,69%	-4,61%	-2,55%
SUPV US	1,50	2,74%	-17,13%	-19,35%	-23,08%
DESP US	7,25	4,47%	-18,17%	-23,84%	-25,94%
LOMA US	5,35	1,13%	-12,58%	-9,01%	-19,79%
EDN US	4,76	0,21%	-15,60%	-21,97%	-10,19%
IRS US	3,64	3,12%	-13,95%	-19,65%	-14,55%
GLOB US	183,44	4,17%	-9,82%	-3,20%	-41,60%
TGS US	5,57	2,39%	-18,33%	-17,60%	25,45%
MELI US	672,69	9,13%	-18,42%	-14,40%	-50,11%
CVHSY US	3,00	-1,96%	-7,55%	-7,69%	-4,76%

Pablo Repetto – Head of Research – research@aurum.com.ar

BOUCHARD 547 P 25, C.A.B.A, Argentina – TEL: +54 11 5219 1812 – ARGENTINA