

Cierre del día

**BONOS SOBERANOS EN DÓLARES: COTIZACIÓN EN PESOS**

ISIN	Especie	Ley	Vto	Mínimo	Máximo	Último	Día anterior	Variaciones
ARARGE3209U2	AE38	Arg	09/01/38	6400,0	6590,0	6520,0	6550,0	-0,45%
ARARGE3209Y4	AL29	Arg	09/07/29	5321,0	5584,0	5584,0	5480,0	1,89%
ARARGE3209S6	AL30	Arg	09/07/30	5109,0	5296,0	5285,0	5241,0	0,83%
ARARGE3209T4	AL35	Arg	09/07/35	5120,0	5298,0	5275,0	5235,0	0,76%
ARARGE3209V0	AL41	Arg	09/07/41	6380,0	6575,0	6524,0	6450,0	1,14%
US040114HX11	GD29	NY	09/07/29	6250,0	6445,0	6280,0	6390,0	-1,72%
US040114HS26	GD30	NY	09/07/30	6060,0	6248,0	6205,0	6225,0	-0,32%
US040114HT09	GD35	NY	09/07/35	5800,0	6100,0	5995,0	5950,0	0,75%
US040114HU71	GD38	NY	09/01/38	7450,0	7700,0	7500,0	7450,0	0,67%
US040114HV54	GD41	NY	09/07/41	7010,0	7120,0	7060,0	7110,0	-0,70%
US040114HW38	GD46	NY	09/07/46	5950,0	5960,0	5960,0	5905,0	0,93%

Pablo Repetto – Head of Research – research@aurum.com.ar

BOUCHARD 547 P 25, C.A.B.A, Argentina – TEL: +54 11 5219 1812 – ARGENTINA



**BONOS SOBERANOS EN DÓLARES: COTIZACIÓN EN USD CABLE (C) Y MEP (D)**

ISIN	Especie	Ley	Vto	Mínimo	Máximo	Último	Día anterior	Variaciones	TIR	DM	Current yield*	
ARARGE3209Y4	AL29D	Arg	09/07/29	23,5	24,8	24,5	24,8	-1,41%		39,3%	2,88	4,1%
ARARGE3209S6	AL30D	Arg	09/07/30	22,5	23,4	23,1	23,7	-2,74%		38,3%	3,00	2,2%
ARARGE3209T4	AL35D	Arg	09/07/35	22,8	23,4	23,0	23,8	-3,15%		25,2%	5,40	5,7%
ARARGE3209U2	AE38D	Arg	09/01/38	27,9	29,2	28,0	29,2	-4,10%		26,4%	4,35	10,5%
ARARGE3209V0	AL41D	Arg	09/07/41	27,5	28,5	28,5	29,4	-3,06%		21,6%	5,32	10,5%
US040114HX11	GD29D	NY	09/07/29	28,0	28,5	28,0	28,1	-0,21%		34,7%	3,04	3,6%
US040114HS26	GD30D	NY	09/07/30	26,4	27,5	27,3	27,9	-2,15%		32,8%	3,21	1,8%
US040114HT09	GD35D	NY	09/07/35	25,5	26,3	26,3	26,7	-1,50%		22,9%	5,72	5,0%
US040114HU71	GD38D	NY	09/01/38	34,5	34,9	34,5	36,0	-4,16%		21,9%	4,90	8,5%
US040114HV54	GD41D	NY	09/07/41	0,0	0,0	32,0	32,0	0,00%		19,5%	5,70	9,4%
US040114HW38	GD46D	NY	09/07/46	27,0	27,0	27,0	27,3	-1,09%		23,6%	5,09	4,9%
US040114HX11	GD29C	NY	09/07/29	0,0	0,0	34,0	34,0	0,00%		28,5%	3,27	2,9%
US040114HS26	GD30C	NY	09/07/30	25,8	27,0	26,1	27,4	-4,57%		34,2%	3,15	1,9%
US040114HT09	GD35C	NY	09/07/35	0,0	0,0	26,3	26,3	0,00%		22,9%	5,72	5,0%
US040114HU71	GD38C	NY	09/01/38	0,0	0,0	37,3	37,3	0,00%		20,3%	5,11	7,9%
US040114HV54	GD41C	NY	09/07/41	0,0	0,0	32,0	32,0	0,00%		19,5%	5,70	9,4%
US040114HW38	GD46C	NY	09/07/46	0,0	0,0	29,2	29,2	0,00%		22,0%	5,28	4,5%

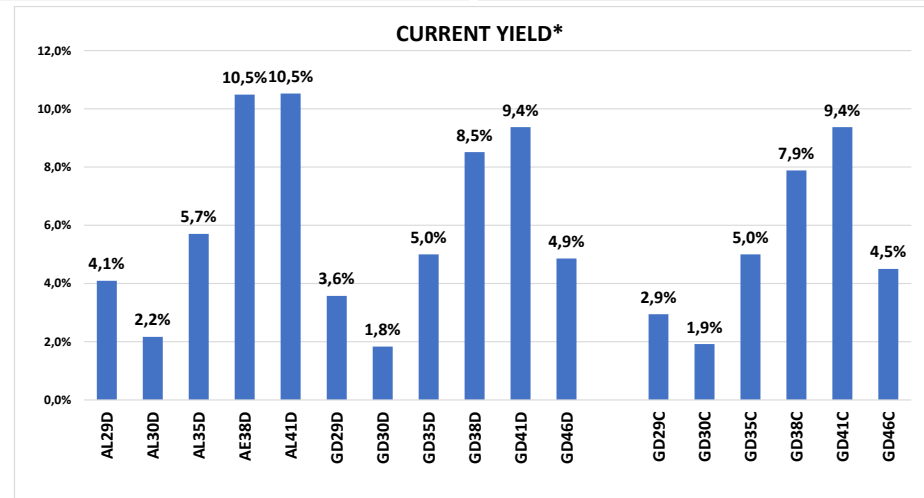
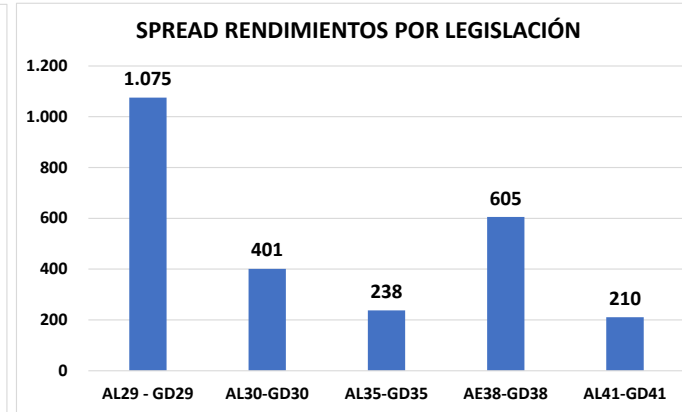
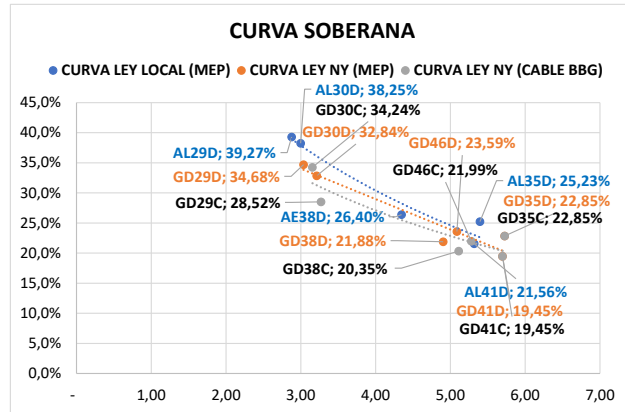
\* En base a dos próximos cupones

Bonos en base a BYMA

<b>VALOR DÓLAR IMPLÍCITO</b>	Último	Día anterior	Variaciones Día
VALOR DÓLAR CABLE GD30	237,74	227,61	4,45%
VALOR DÓLAR MEP GD 30	227,37	223,20	1,87%
VALOR CANJE	4,6%	2,0%	2,58%

Pablo Repetto – Head of Research – research@aurum.com.ar

BOUCHARD 547 P 25, C.A.B.A, Argentina – TEL: +54 11 5219 1812 – ARGENTINA



Pablo Repetto - Head of Research - [research@aurum.com.ar](mailto:research@aurum.com.ar)

BOUCHARD 547 P 25, C.A.B.A, Argentina - TEL: +54 11 5219 1812 - ARGENTINA



ISIN	Especie	Vto	Tasa	Último	Día anterior	Variación diaria	Volumen operado (VN)
<b>BONOS SOBERANOS EN \$ AJUSTABLES POR CER</b>							
ARARGE3209H9	T2X2	20/9/2022	CER + 1,3%	229,35	229,30		0,02% 285.699.840
ARARGE4505O5	TC23	6/3/2023	CER + 4%	545,00	544,00		0,18% 658.795
ARARGE3208T6	TX23	25/3/2023	CER + 1,4%	231,25	231,25		0,00% 3.872.001.619
ARARGE3209Z1	T2X3	13/8/2023	CER + 1,45%	196,00	196,00		0,00% 836.700.113
ARARGE3208U4	TX24	25/3/2024	CER + 1,5%	195,50	195,00		0,25% 252.925.702
ARARGE320A13	T2X4	26/7/2024	CER + 1,55%	132,00	135,75		-2,76% 64.831.086
ARARGE4505U2	TC25P	27/4/2025	CER + 4%	0,00	493,00		0,00% 0
ARARGE03B291	PR13	15/3/2024	CER + 2%	700,00	710,10		-1,42% 505.649
ARARGE3209W8	TX26	9/11/2026	CER + 2%	149,00	152,50		-2,29% 89.657.667
ARARGE3209X6	TX28	9/11/2028	CER + 2,25%	144,00	146,55		-1,74% 3.161.259
ARARGE03E121	DICP	31/12/2033	CER + Step-up	3.664,00	3.664,50		-0,01% 2.185.135
ARARGE03E105	PARP	31/12/2038	CER + Step-up	1.587,00	1.610,00		-1,42% 87.305
ARARGE03E139	CUAP	31/12/2045	CER + 3,31%	2.290,00	2.280,00		0,43% 6.640
<b>BONOS SOBERANOS EN \$ BADLAR</b>							
ARARGE03G621	PR15	4/10/2022	Badlar	36,84	36,88		-0,10% 38.829.443
ARARGE320AF9	TB23p	6/2/2023	Badlar+525bps	100,50	101,00		-0,49% 1.502.766
ARARGE320C26	TB24	18/4/2024	Badlar+500bps	103,00	102,00		0,98% 3.561
<b>BONOS SOBERANOS EN \$ TASA FIJA</b>							
ARARGE4502J2	TO23	17/10/2023	16,0%	64,15	63,80		0,54% 1.931.092
ARARGE4502K0	TO26	17/10/2026	15,5%	35,75	35,01		2,11% 8.483.949
<b>BONOS SOBERANOS DÓLAR LINKED</b>							
ARARGE320AU8	T2V2	30/11/2022	0,2%	11.690,00	11.700,00		-0,08% 242.694
ARARGE320B27	TV23	28/4/2023	0,3%	11.460,00	11.455,00		0,04% 669.379
ARARGE320C18	TV24	30/4/2024	0,4%	10.850,00	11.200,00		-3,12% 1.441.833

Fuente BYMA

Pablo Repetto – Head of Research – research@aurum.com.ar

BOUCHARD 547 P 25, C.A.B.A, Argentina – TEL: +54 11 5219 1812 – ARGENTINA

### LETRAS EN PESOS

Especie	Vto	Último	Día anterior	Variación diaria	Volumen operado (VN)
<b>LECER</b>					
X30J2	30/06/2022	154,25	153,80	0,29%	375.201.381
X29L2	29/07/2022	148,30	147,50	0,54%	26.753.093
X16G2	16/08/2022	131,50	130,25	0,95%	855.552.385
X21O2	21/10/2022	126,30	123,35	2,39%	1.687.386.592
X16D2	16/12/2022	116,10	112,90	2,83%	2.009.816.501
X20E3	20/01/2023	117,70	116,00	1,46%	2.956.449.268
X17F3	17/02/2023	111,90	111,50	0,35%	840.700.092
X21A3	21/04/2023	104,25	104,50	-0,23%	201.914.114
X19Y3	19/05/2023	98,50	99,95	-1,45%	51.301.497
<b>LEDES</b>					
S29L2	29/07/22	94,24	93,70	0,57%	281.791.343
S30J2	30/06/22	97,75	97,70	0,05%	963.300.619
S30S2	30/09/22	85,00	84,95	0,05%	28.152.399
S31G2	31/08/22	89,00	88,45	0,62%	1.174.639.988
<b>LEPASE</b>					
SG162	LEPASE 16/08	0,00	110,25	0,00%	0

Pablo Repetto – Head of Research – research@aurum.com.ar

BOUCHARD 547 P 25, C.A.B.A, Argentina – TEL: +54 11 5219 1812 – ARGENTINA



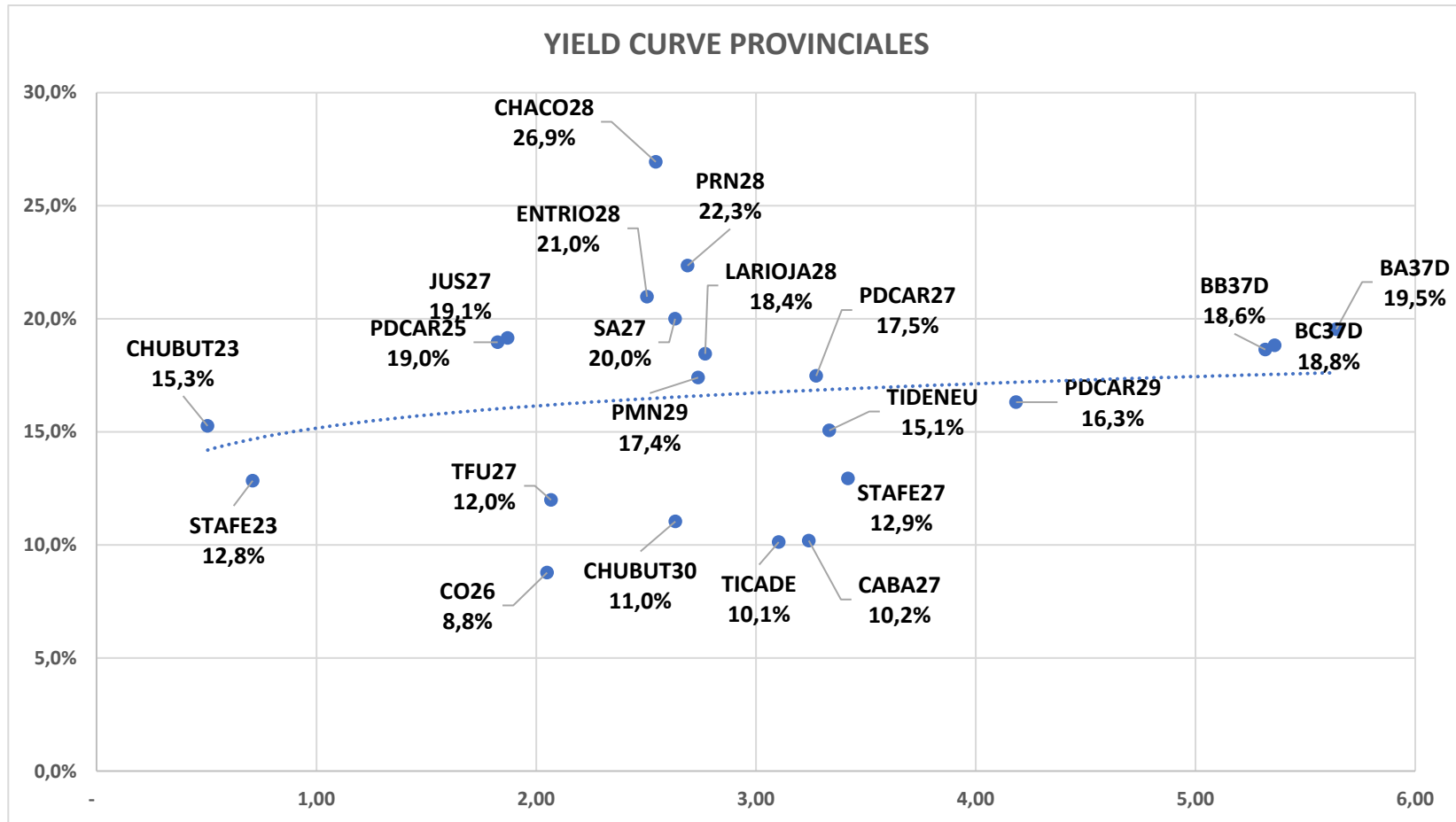
**BONOS PROVINCIALES EN DÓLARES**

ISIN	Especie	Ticker	Vto	Tasa	Precio Clean Ext	Variaciones			TIR	DM	Ultima operación
						Diaria	Mes	En el año			
XS2385150334	Buenos Aires 2037 A	BA37D	01/09/37	3,90%	35,90	-5,2%	-10,9%	16,2%	19,5%	5,64	17:59:54
XS2385151738	Buenos Aires 2037 B	BB37D	01/09/37	2,50%	34,17	-0,2%	-4,3%	-7,3%	18,6%	5,32	10/6/2022
XS2385150847	Buenos Aires 2037 C	BC37D	01/09/37	2,00%	30,87	0,5%	#¡VALOR!	-6,4%	18,8%	5,36	08:37:55
XS1422866456	BUEAIR27	CABA27	01/06/27	7,50%	89,70	-0,6%	-2,5%	-0,6%	10,2%	3,24	13:58:53
USP2389CAA10	Chaco 2028	CHACO28	18/02/28	Step-up	56,23	-0,2%	-0,5%	-7,0%	26,9%	2,54	17:59:54
USP25619AA84	Chubut 2023	CHUBUT23	19/05/23	8,88%	94,56	-0,1%	-0,3%	-3,3%	15,3%	0,50	17:00:00
USP25619AB67	Chubut 2030	CHUBUT30	26/07/30	Step-up	82,51	-0,4%	-0,0%	3,2%	11,0%	2,63	17:59:54
US74408DAC83	Córdoba 2025	PDCAR25	10/12/25	Step-up	79,28	-0,1%	-3,4%	5,1%	19,0%	1,83	17:59:46
ARPCDB320099	Córdoba 2026	CO26	27/10/26	7,13%	52,34	-0,2%	-0,8%	-6,8%	8,8%	2,05	11:53:53
US74408DAD66	Córdoba 2027	PDCAR27	01/06/27	Step-up	69,75	-0,5%		3,6%	17,5%	3,27	9/6/2022
US74408DAE40	Córdoba 2029	PDCAR29	01/02/29	Step-up	65,00	-1,3%		9,2%	16,3%	4,18	17:59:58
USP37341AA50	Entre Ríos 2028	ENTRIO28	08/08/28	Step-up	68,91	-0,3%	-1,8%	-1,7%	21,0%	2,50	17:59:54
XS1686882298	Jujuy 2027	JUS27	20/03/27	Step-up	67,25	0,0%	-0,5%	-0,5%	19,1%	1,87	17:59:54
USP6S52BAA07	La Rioja 2028	LARIOJA28	24/02/28	Step-up	61,92	0,2%	0,2%	-2,5%	18,4%	2,77	17:59:54
USP6480JAH07	Mendoza 2029	PMN29	19/03/29	Step-up	69,50	-1,0%	-3,4%	3,2%	17,4%	2,74	17:59:54
USP7169GAA78	NQN30 Uns	TIDENEU	27/04/30	Step-up	61,88	-1,4%	-4,7%	4,7%	15,1%	3,33	17:59:57
USP71695AC75	NQN30 Sec	TICADE	12/05/30	Step-up	91,87	-0,5%	-1,3%	-1,1%	10,1%	3,10	17:59:54
USP7920RCL70	Río Negro 2028	PRN28	10/03/28	Step-up	62,66	0,0%	0,1%	-5,7%	22,3%	2,69	17:59:54
USP8388TAB00	Salta 2027	SA27	01/12/27	Step-up	72,30	0,0%		1,0%	20,0%	2,63	11:54:07
USP84641AC65	Santa Fé 2023	STAFE23	23/03/23	7,00%	95,81	-0,3%	-1,3%	1,9%	12,8%	0,71	17:59:54
USP84641AB82	Santa Fé 2027	STAFE27	01/11/27	6,90%	77,10	-0,4%	-0,4%	0,0%	12,9%	3,42	17:59:54
USP91528AA03	Tierra del Fuego 27	TFU27	17/04/27	8,95%	88,96	-0,1%	0,1%	2,8%	12,0%	2,07	17:59:54

Fuente Bloomberg. Precios Clean

Pablo Repetto – Head of Research – research@aurum.com.ar

BOUCHARD 547 P 25, C.A.B.A, Argentina – TEL: +54 11 5219 1812 – ARGENTINA



Pablo Repetto – Head of Research – [research@aurum.com.ar](mailto:research@aurum.com.ar)

BOUCHARD 547 P 25, C.A.B.A, Argentina – TEL: +54 11 5219 1812 – ARGENTINA



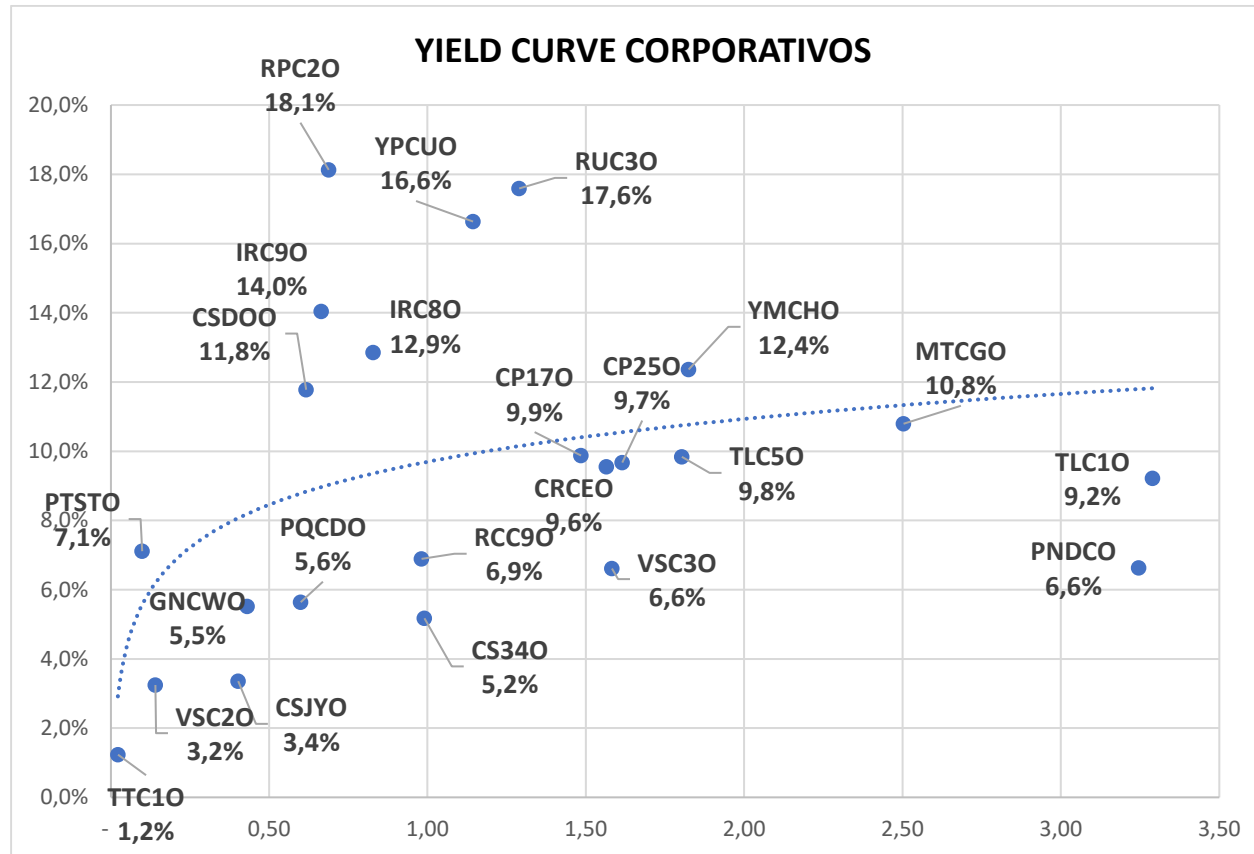
**BONOS CORPORATIVOS EN DÓLARES**

ISIN	Ticker	Emisor	Industria	Tasa	Vencimiento	Ley	Pago	Precio Clean Ext	Variaciones			TIR	DM	Ultima operación
									Diaria	Mes	En el año			
US03965PAC59	RCC90	Arcor	Alimentos Y Bebidas	6,0%	6/7/2023	NY	CCL	99,11	-0,8%	-0,3%	-0,1%	6,9%	0,98	18:26:37
USP6460MAK01	MTCGO	Mastellone	Alimentos Y Bebidas	11,0%	30/6/2026	NY	CCL	100,49	0,1%	-0,3%	0,4%	10,8%	2,50	18:26:37
ARCELU5600B0	CRCEO	Celulosa	Celulosa Y Papel	10,0%	4/6/2025	Arg	MEP	101,45	-0,7%	-1,6%	-5,6%	9,6%	1,57	17:00:00
AREMGA5600H8	GNCWO	Genneia	Electricidad	12,0%	24/11/2022	Arg	CCL	102,82	0,6%			5,5%	0,43	17:00:00
ARMSUE560067	RUC3O	MSU	Electricidad	7,4%	21/12/2023	Arg	MEP	86,85	1,3%	0,0%		17,6%	1,29	17:00:00
AROILG560025	VSC2O	Vista	Petróleo & Gas	8,5%	7/8/2022	Arg	MEP	101,67	0,0%	0,7%	-1,7%	3,2%	0,14	17:00:00
USP90187AE86	TTC1O	Tecpetrol	Petróleo & Gas	4,9%	12/12/2022	NY	CCL	101,75	0,3%	1,0%	1,3%	1,2%	0,02	18:26:37
ARPETQ5600A5	PQCDO	PCR	Petróleo & Gas	9,0%	29/1/2023	Arg	CCL	102,05	-0,1%	0,4%	2,6%	5,6%	0,60	17:00:00
USP7873PAE62	PTSTO	Pampa	Petróleo & Gas	7,4%	21/7/2023	NY	CCL	100,42	0,3%	0,6%	2,8%	7,1%	0,10	18:26:37
AROILG560033	VSC3O	Vista	Petróleo & Gas	3,5%	21/2/2024	Arg	CCL	95,10	0,1%	#¡VALOR!	#¡VALOR!	6,6%	1,58	17:00:00
ARCGCO5600Q5	CP25O	CGC	Petróleo & Gas	3,3%	25/2/2024	Arg	MEP	90,04	0,0%	-1,3%		9,7%	1,61	17:00:00
USP989MJAY76	YPCUO	YPF	Petróleo & Gas	8,8%	4/4/2024	NY	CCL	88,11	-2,0%	-3,3%	1,4%	16,6%	1,14	18:26:37
USP3063DAB84	CP17O	CGC	Petróleo & Gas	9,5%	8/3/2025	NY	CCL	99,08	-0,1%	-1,5%	0,8%	9,9%	1,49	18:26:37
USP989MJBR17	YMCHO	YPF	Petróleo & Gas	4,0%	12/2/2026	NY	CCL	87,64	-1,3%	1,6%	9,3%	12,4%	1,82	18:26:37
USE7S78BAB82	PNDCO	PAE	Petróleo & Gas	9,1%	30/4/2027	NY	CCL	110,22	0,8%	-1,5%	-1,7%	6,6%	3,25	18:26:37
ARCRES5600I6	CSJYO	Cresud	Real Estate	9,0%	12/11/2022	Arg	MEP	102,29	-0,1%	#¡VALOR!	#¡VALOR!	3,4%	0,40	17:00:00
ARCRES560064	CSDOO	Cresud	Real Estate	6,5%	16/2/2023	Arg	MEP	96,70	0,0%	-0,4%	9,3%	11,8%	0,62	17:00:00
ARIRSA5600G5	IRC9O	IRSA	Real Estate	10,0%	1/3/2023	Arg	CCL	97,30	-0,0%	0,5%	-2,6%	14,0%	0,67	17:00:00
USP5880UAB63	RPC2O	IRCP	Real Estate	8,8%	23/3/2023	NY	CCL	93,31	-1,6%	-4,2%	-2,8%	18,1%	0,69	18:26:37
ARIRSA5600F7	IRC8O	IRSA	Real Estate	10,0%	12/11/2023	Arg	MEP	96,36	-0,1%	-0,1%	0,1%	12,9%	0,83	17:00:00
ARCRES5600R7	CS34O	Cresud	Real Estate	7,0%	30/6/2024	Arg	CCL	103,47	-0,2%	-0,5%		5,2%	0,99	17:00:00
USP9028NAZ44	TLC5O	Telecom	Telecomunicaciones	8,5%	6/8/2025	NY	CCL	96,43	-0,3%	-0,6%	-1,3%	9,8%	1,80	18:26:37
USP9028NAV30	TLC1O	Telecom	Telecomunicaciones	8,0%	18/7/2026	NY	CCL	95,94	-0,3%	0,8%	0,6%	9,2%	3,29	18:26:37

Pablo Repetto – Head of Research – research@aurum.com.ar

BOUCHARD 547 P 25, C.A.B.A, Argentina – TEL: +54 11 5219 1812 – ARGENTINA





Pablo Repetto – Head of Research – [research@aurum.com.ar](mailto:research@aurum.com.ar)

BOUCHARD 547 P 25, C.A.B.A, Argentina – TEL: +54 11 5219 1812 – ARGENTINA



ACCIONES MERVAL						
Especie	Mínimo	Máximo	Último	Día anterior	Variaciones	Día
ALUA	87,0	91,8	89,5	90,4	-1,0%	
BBAR	189,1	198,8	193,5	195,2	-0,8%	
BMA	285,0	293,5	292,5	295,0	-0,8%	
BYMA	1175,0	1203,0	1185,0	1223,0	-3,1%	
CEPU	71,7	79,0	76,6	75,9	0,9%	
COME	9,6	10,2	10,1	9,8	2,9%	
CRES	125,0	131,5	127,5	131,5	-3,0%	
CVH	640,0	680,0	650,0	687,0	-5,4%	
EDN	54,9	57,0	56,2	57,9	-2,9%	
GFVA	0,0	0,0	0,0	0,0	0,0%	
GGAL	173,8	179,8	176,0	179,9	-2,2%	
HARG	145,5	151,5	147,8	152,0	-2,8%	
LOMA	241,1	254,0	252,9	254,2	-0,5%	
MIRG	3304,0	3375,0	3348,5	3367,7	-0,6%	
PAMP	186,6	198,2	194,8	192,8	1,0%	
SUPV	71,6	74,9	72,4	74,9	-3,3%	
TECO2	212,8	223,0	223,0	217,1	2,7%	
TGNO4	83,7	91,7	83,7	91,2	-8,2%	
TGSU2	265,0	278,0	271,9	279,3	-2,6%	
TRAN	51,0	55,4	54,3	55,4	-2,0%	
TXAR	111,5	115,5	111,8	114,8	-2,6%	
VALO	37,0	38,5	37,6	37,5	0,4%	
YPDF	874,0	923,0	912,0	915,7	-0,4%	

ADRs					
Ticker	Valor actual	% 1D	% 5D	% 1M	% YTD
CRESY US	5,30	-9,09%	-20,78%	-24,39%	12,29%
BBAR US	2,42	-6,20%	-17,41%	-20,92%	-23,17%
BMA US	12,07	-6,80%	-18,45%	-20,64%	-9,89%
PAM US	20,40	-3,55%	-11,27%	-13,82%	-3,36%
GGAL US	7,22	-7,91%	-19,06%	-21,61%	-21,28%
AGRO US	9,53	-6,66%	-10,85%	-14,22%	24,09%
CEPU US	3,11	-7,16%	-17,72%	-21,07%	-0,64%
YPF US	3,88	-4,20%	-11,01%	-13,78%	1,57%
TEO US	4,92	-2,77%	-8,38%	-5,57%	-3,53%
SUPV US	1,51	-10,65%	-16,57%	-18,82%	-22,56%
DESP US	6,90	-12,10%	-25,81%	-27,52%	-29,52%
LOMA US	5,34	-5,32%	-11,74%	-9,18%	-19,94%
EDN US	4,55	-6,19%	-22,88%	-25,41%	-14,15%
IRS US	3,57	-7,27%	-15,20%	-21,19%	-16,20%
GLOB US	178,09	-7,80%	-10,85%	-6,03%	-43,30%
TGS US	5,68	-7,49%	-14,84%	-15,98%	27,93%
MELI US	626,94	-9,36%	-22,02%	-20,22%	-53,50%
CVHSY US	3,00	-1,96%	-3,85%	-7,69%	-4,76%

Pablo Repetto – Head of Research – research@aurum.com.ar

BOUCHARD 547 P 25, C.A.B.A, Argentina – TEL: +54 11 5219 1812 – ARGENTINA