

## Cierre del día

### BONOS SOBERANOS EN DÓLARES: COTIZACIÓN EN PESOS

ISIN	Especie	Ley	Vto	Mínimo	Máximo	Último	Dia anterior	Variaciones
ARARGE3209U2	AE38	Arg	09/01/38	6320,0	6524,5	6430,0	6470,0	-0,61%
ARARGE3209Y4	AL29	Arg	09/07/29	5300,0	5496,0	5448,0	5450,0	-0,03%
ARARGE3209S6	AL30	Arg	09/07/30	5071,0	5228,0	5219,0	5196,5	0,43%
ARARGE3209T4	AL35	Arg	09/07/35	5000,0	5260,0	5198,0	5225,0	-0,51%
ARARGE3209V0	AL41	Arg	09/07/41	6450,0	6690,0	6500,0	6585,0	-1,29%
US040114HX11	GD29	NY	09/07/29	5990,0	6190,0	6015,0	6205,0	-3,06%
US040114HS26	GD30	NY	09/07/30	5910,0	6090,0	6085,0	6036,0	0,81%
US040114HT09	GD35	NY	09/07/35	5580,5	5800,0	5701,0	5686,0	0,26%
US040114HU71	GD38	NY	09/01/38	7240,0	7435,0	7400,0	7325,0	1,02%
US040114HV54	GD41	NY	09/07/41	6750,0	6920,0	6880,0	6875,0	0,07%
US040114HW38	GD46	NY	09/07/46	5835,0	5900,0	5895,0	5900,0	-0,08%

Pablo Repetto – Head of Research – [research@aurum.com.ar](mailto:research@aurum.com.ar)

BOUCHARD 547 P 25, C.A.B.A, Argentina – TEL: +54 11 5219 1812 – ARGENTINA



**BONOS SOBERANOS EN DÓLARES: COTIZACIÓN EN USD CABLE (C) Y MEP (D)**

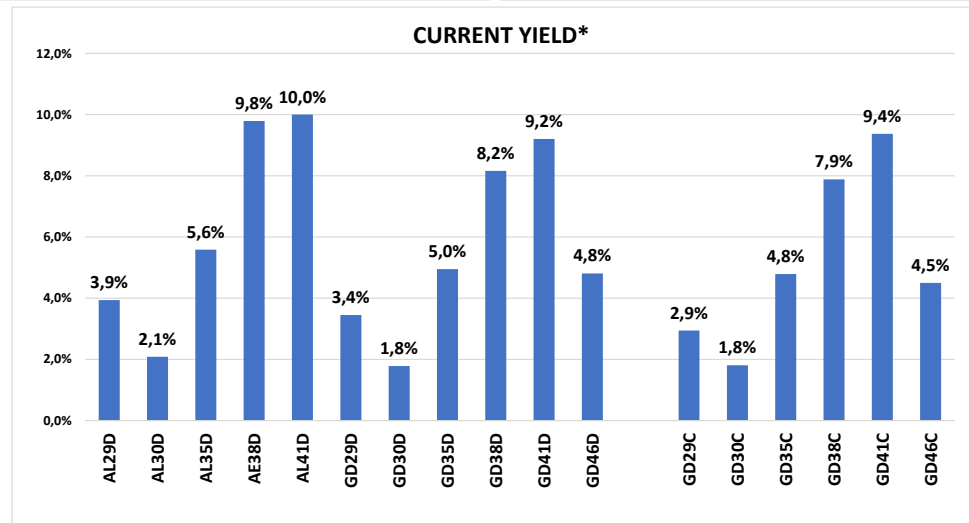
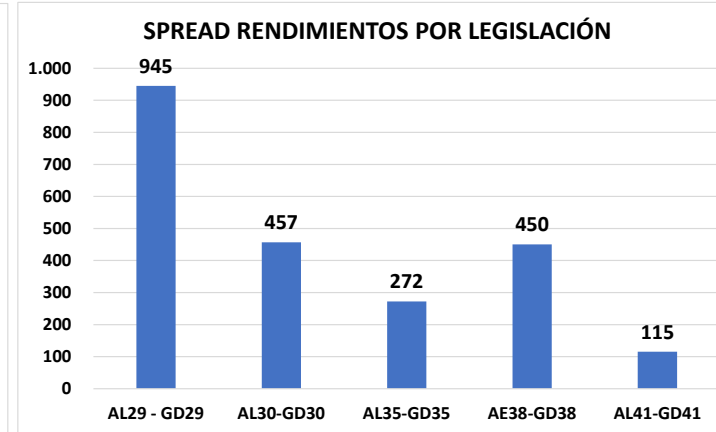
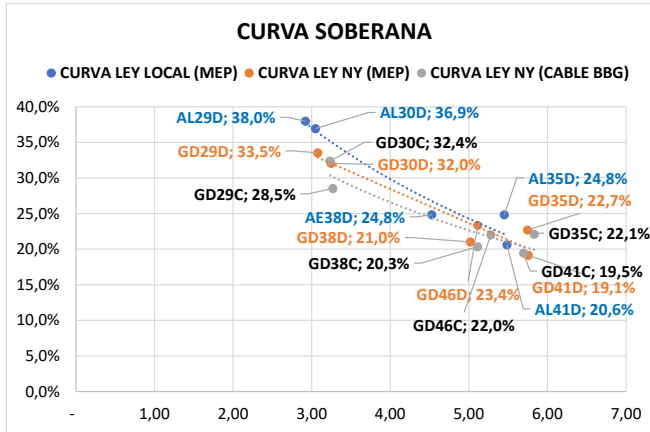
ISIN	Especie	Ley	Vto	Mínimo	Máximo	Último	Dia anterior	Variaciones	TIR	DM	Current yield*	
ARARGE3209Y4	AL29D	Arg	09/07/29	25,0	26,1	25,4	26,1	-2,75%		38,0%	2,92	3,9%
ARARGE3209S6	AL30D	Arg	09/07/30	23,6	24,8	24,0	24,8	-3,26%		36,9%	3,05	2,1%
ARARGE3209T4	AL35D	Arg	09/07/35	23,5	25,4	23,5	25,1	-6,18%		24,8%	5,45	5,6%
ARARGE3209U2	AE38D	Arg	09/01/38	29,7	30,9	30,0	30,8	-2,62%		24,8%	4,53	9,8%
ARARGE3209V0	AL41D	Arg	09/07/41	30,0	31,6	30,0	31,6	-5,06%		20,6%	5,48	10,0%
US040114HX11	GD29D	NY	09/07/29	29,0	29,5	29,0	29,9	-3,01%		33,5%	3,08	3,4%
US040114HS26	GD30D	NY	09/07/30	27,8	28,8	28,0	28,9	-2,97%		32,0%	3,25	1,8%
US040114HT09	GD35D	NY	09/07/35	26,5	27,0	26,5	27,3	-2,93%		22,7%	5,75	5,0%
US040114HU71	GD38D	NY	09/01/38	36,0	36,0	36,0	36,0	0,00%		21,0%	5,02	8,2%
US040114HV54	GD41D	NY	09/07/41	32,6	34,0	32,6	34,0	-4,08%		19,1%	5,76	9,2%
US040114HW38	GD46D	NY	09/07/46	27,3	28,0	27,3	29,0	-5,86%		23,4%	5,11	4,8%
US040114HX11	GD29C	NY	09/07/29	0,0	0,0	34,0	34,0	0,00%		28,5%	3,27	2,9%
US040114HS26	GD30C	NY	09/07/30	27,6	28,6	27,7	28,7	-3,48%		32,4%	3,23	1,8%
US040114HT09	GD35C	NY	09/07/35	0,0	0,0	27,4	27,4	0,00%		22,1%	5,83	4,8%
US040114HU71	GD38C	NY	09/01/38	0,0	0,0	37,3	37,3	0,00%		20,3%	5,11	7,9%
US040114HV54	GD41C	NY	09/07/41	0,0	0,0	32,0	32,0	0,00%		19,5%	5,70	9,4%
US040114HW38	GD46C	NY	09/07/46	0,0	0,0	29,2	29,2	0,00%		22,0%	5,28	4,5%

\* En base a dos próximos cupones  
Bonos en base a BYMA

<b>VALOR DÓLAR IMPLÍCITO</b>	Último	Dia anterior	Variaciones Día
VALOR DÓLAR CABLE GD30	219,68	210,31	4,45%
VALOR DÓLAR MEP GD 30	217,32	209,15	3,91%
VALOR CANJE	1,1%	0,6%	0,53%

Pablo Repetto – Head of Research – research@aurum.com.ar

BOUCHARD 547 P 25, C.A.B.A, Argentina – TEL: +54 11 5219 1812 – ARGENTINA



Pablo Repetto - Head of Research - [research@aurum.com.ar](mailto:research@aurum.com.ar)

BOUCHARD 547 P 25, C.A.B.A, Argentina - TEL: +54 11 5219 1812 - ARGENTINA

ISIN	Especie	Vto	Tasa	Último	Dia anterior	Variación diaria	Volumen operado (VN)
<b>BONOS SOBERANOS EN \$ AJUSTABLES POR CER</b>							
ARARGE3209H9	T2X2	20/9/2022	CER + 1,3%	225,75	231,90	-2,65%	4.400.038.285
ARARGE4505O5	TC23	6/3/2023	CER + 4%	525,00	560,00	-6,25%	216.271
ARARGE3208T6	TX23	25/3/2023	CER + 1,4%	220,00	223,45	-1,54%	2.491.027.653
ARARGE3209Z1	T2X3	13/8/2023	CER + 1,45%	193,50	199,00	-2,76%	1.702.276.944
ARARGE3208U4	TX24	25/3/2024	CER + 1,5%	195,15	203,00	-3,86%	1.941.571.535
ARARGE320AI3	T2X4	26/7/2024	CER + 1,55%	134,10	147,10	-8,83%	255.189.369
ARARGE4505U2	TC25P	27/4/2025	CER + 4%	487,00	527,00	-7,59%	12.776
ARARGE03B291	PR13	15/3/2024	CER + 2%	757,00	769,00	-1,56%	600.395
ARARGE3209W8	TX26	9/11/2026	CER + 2%	151,00	156,00	-3,20%	84.489.256
ARARGE3209X6	TX28	9/11/2028	CER + 2,25%	143,90	150,00	-4,06%	7.514.341
ARARGE03E121	DICP	31/12/2033	CER + Step-up	3.480,00	3.501,00	-0,59%	401.833
ARARGE03E105	PARP	31/12/2038	CER + Step-up	1.550,00	1.630,00	-4,90%	564.404
ARARGE03E139	CUAP	31/12/2045	CER + 3,31%	2.300,00	2.375,00	-3,15%	9.769
<b>BONOS SOBERANOS EN \$ BADLAR</b>							
ARARGE03G621	PR15	4/10/2022	Badlar	36,98	36,43	1,50%	307.066.558
ARARGE320AF9	TB23p	6/2/2023	Badlar+525bps	102,00	102,10	-0,09%	441.195
ARARGE320C26	TB24	18/4/2024	Badlar+500bps	0,00	102,00	0,00%	0
<b>BONOS SOBERANOS EN \$ TASA FIJA</b>							
ARARGE4502J2	TO23	17/10/2023	16,0%	65,60	67,60	-2,95%	5.676.934
ARARGE4502K0	TO26	17/10/2026	15,5%	36,00	36,60	-1,63%	8.230.072
<b>BONOS SOBERANOS DÓLAR LINKED</b>							
ARARGE320AU8	T2V2	30/11/2022	0,2%	11.899,00	12.275,00	-3,06%	509.772
ARARGE320B27	TV23	28/4/2023	0,3%	11.900,00	12.351,00	-3,65%	15.062
ARARGE320C18	TV24	30/4/2024	0,4%	11.250,00	11.470,00	-1,91%	36.507

Fuente BYMA

Pablo Repetto – Head of Research – research@aurum.com.ar

BOUCHARD 547 P 25, C.A.B.A, Argentina – TEL: +54 11 5219 1812 – ARGENTINA

**LETRAS EN PESOS**

Especie	Vto	Último	Dia anterior	Variación diaria	Volumen operado (VN)
<b>LECER</b>					
X30J2	30/06/2022	153,00	152,50	0,32%	2.905.585.203
X29L2	29/07/2022	149,50	147,80	1,15%	5.672.490
X16G2	16/08/2022	128,50	129,50	-0,77%	2.544.604.272
X21O2	21/10/2022	121,75	126,70	-3,90%	427.675.799
X16D2	16/12/2022	111,51	114,00	-2,18%	465.950.557
X20E3	20/01/2023	112,00	117,00	-4,27%	383.007.940
X17F3	17/02/2023	109,00	112,00	-2,67%	672.090.719
X21A3	21/04/2023	100,00	108,25	-7,62%	42.153.321
X19Y3	19/05/2023	97,00	101,00	-3,96%	68.930.751
<b>LEDES</b>					
S29L2	29/07/22	93,20	93,40	-0,21%	310.294.341
S30J2	30/06/22	97,40	97,15	0,25%	1.919.352.254
S30S2	30/09/22	84,95	84,90	0,05%	87.773.321
S31G2	31/08/22	88,50	88,50	0,00%	1.425.900.342
<b>LEPASE</b>					
SG162	LEPASE 16/08	110,25	110,25	0,00%	9.931

Pablo Repetto – Head of Research – research@aurum.com.ar

BOUCHARD 547 P 25, C.A.B.A, Argentina – TEL: +54 11 5219 1812 – ARGENTINA

OPCIONES DE CORTO PLAZO FCI					
Ticker	Valor actual	%1D	%5D	%1M	TNA ULTIMO MES
FCI QUINQUELA MM	6.926,6	0,1%	0,7%	3,4%	41,9%
FCI QUINQUELA AHORRO	42.931,8	-0,4%	0,1%	1,5%	17,7%
FCI ZOFINGEN PESOS 24 HS	5.468,6		0,0%	1,1%	13,9%
FCI ZOFINGEN PYME	6.529,6		0,8%	3,8%	46,3%
FCI INDUSTRIAL MM	6.548,9	0,1%	0,7%	3,5%	42,0%
FCI INDUSTRIAL RENTA PLUS 24 HS	12.325,6	-2,0%	-1,6%	-2,1%	-25,7%
FCI INDUSTRIAL RENTA CAPITAL 24 HS	7.583,1	-0,1%	0,8%	4,5%	54,6%
FCI INDUSTRIAL RENTA CRECIMIENTO 24 HS	14.647,0	-0,1%	0,5%	3,3%	40,4%

LEGER					
Ticker	Vencimiento	Valor actual	YTM (CER +)	%1D	% en el mes
X30J2	30-06-22	153,0	2,06%	0,32%	2,69%
X29L2	29-07-22	149,5	-2,09%	1,15%	1,08%
X16G2	16-08-22	128,5	10,95%	-0,77%	0,96%
X21O2	21-10-22	121,8	11,65%	-3,90%	1,46%
X16D2	16-12-22	111,5	11,72%	-2,18%	0,65%
X20E3	20-01-23	112,0	17,23%	-4,27%	-0,04%
X17F3	17-02-23	109,0	21,63%	-2,67%	-0,07%
X21A3	21-04-23	100,0	15,25%	-7,62%	-0,32%
X19Y3	19-05-23	97,0	14,29%	-3,96%	

LEDES					
Ticker	Vencimiento	Valor actual	YTM	%1D	%1M
S30J2	30-06-22	97,40	56,4%	0,0%	0,8%
S29L2	29-07-22	93,20	52,4%	-0,5%	0,2%
S31G2	31-08-22	88,50	54,5%	-0,8%	-0,6%
S30S2	30-09-22	84,95	54,0%	0,1%	-1,0%
S31O2	31-10-22	83,00	53,0%	0,2%	0,0%

LEPASE					
Ticker	Vencimiento	Valor actual	YTM	%1D	%1M
SG162	16-08-22	110,3	48,4%	0,7%	0,4%

Pablo Repetto – Head of Research – [research@aurum.com.ar](mailto:research@aurum.com.ar)

BOUCHARD 547 P 25, C.A.B.A, Argentina – TEL: +54 11 5219 1812 – ARGENTINA



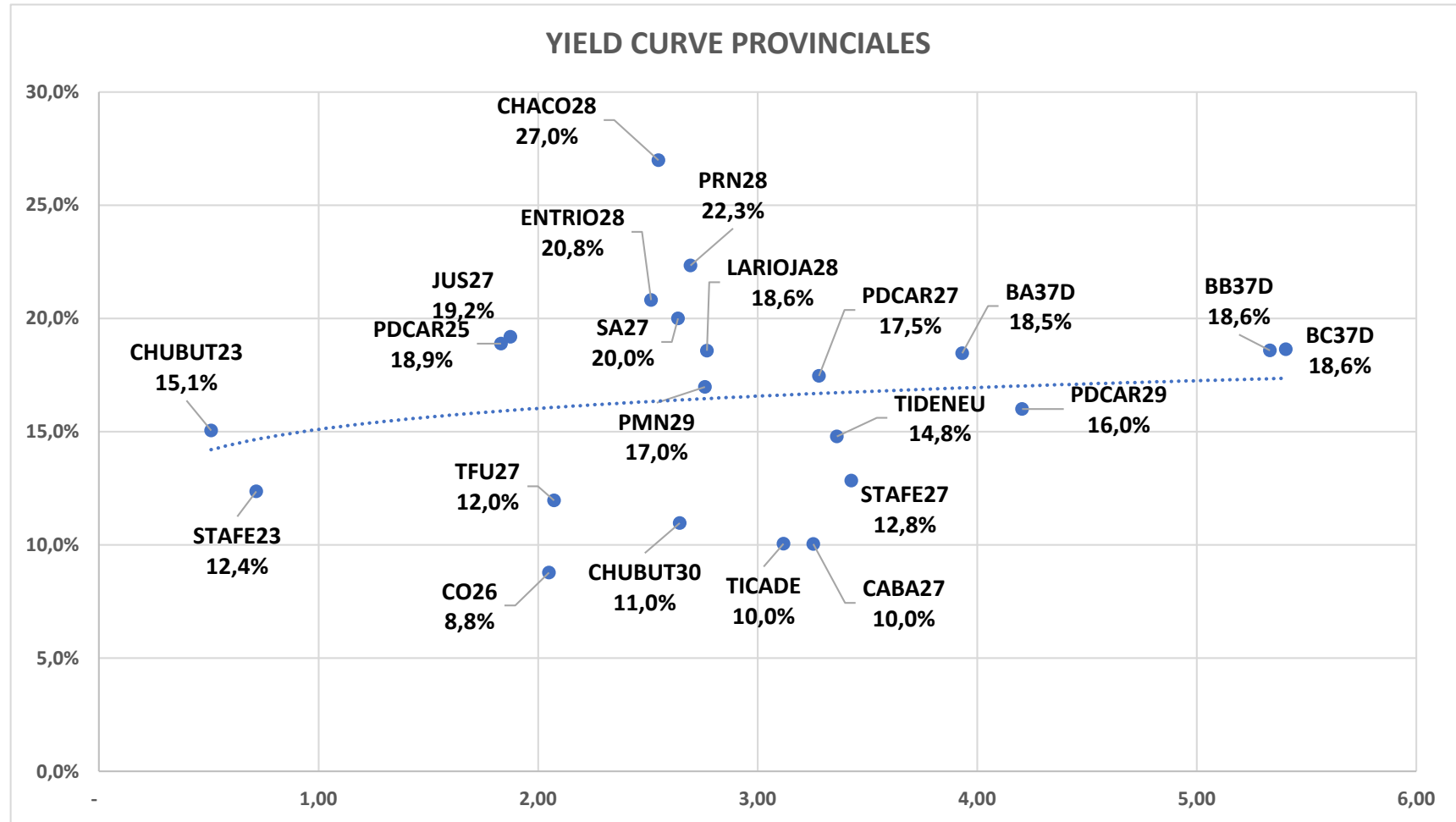
**BONOS PROVINCIALES EN DÓLARES**

ISIN	Especie	Ticker	Vto	Tasa	Precio Clean Ext	Variaciones		
						Diaria	Mes	En el año
XS2385150334	Buenos Aires 2037 A	BA37D	01/09/37	3,90%	38,33	-0,5%	-7,3%	-10,6%
XS2385151738	Buenos Aires 2037 B	BB37D	01/09/37	2,50%	34,25	-0,5%	-4,8%	-7,1%
XS2385150847	Buenos Aires 2037 C	BC37D	01/09/37	2,00%	31,25	-0,4%	#¡VALOR!	-5,3%
XS1422866456	BUEAIR27	CABA27	01/06/27	7,50%	90,23	-0,1%	-1,6%	-0,0%
USP2389CAA10	Chaco 2028	CHACO28	18/02/28	Step-up	56,10	-0,4%	-1,0%	-7,2%
USP25619AA84	Chubut 2023	CHUBUT23	19/05/23	8,88%	94,70	-0,1%	-0,2%	-3,1%
USP25619AB67	Chubut 2030	CHUBUT30	26/07/30	Step-up	82,88	-0,3%	0,6%	3,6%
US74408DAC83	Córdoba 2025	PDCAR25	10/12/25	Step-up	79,34	-0,3%	-3,5%	5,2%
ARPCDB320099	Córdoba 2026	CO26	27/10/26	7,13%	52,47	-0,1%	-0,6%	-6,6%
US74408DAD66	Córdoba 2027	PDCAR27	01/06/27	Step-up	69,75	-0,5%		3,6%
US74408DAE40	Córdoba 2029	PDCAR29	01/02/29	Step-up	65,84	-0,2%		10,6%
USP37341AA50	Entre Ríos 2028	ENTRIO28	08/08/28	Step-up	69,22	-0,4%	-1,6%	-1,2%
XS1686882298	Jujuy 2027	JUS27	20/03/27	Step-up	67,12	0,0%	-0,4%	-0,7%
USP6S52BAA07	La Rioja 2028	LARIOJA28	24/02/28	Step-up	61,55	-0,3%	-0,4%	-3,1%
USP6480JAH07	Mendoza 2029	PMN29	19/03/29	Step-up	70,30	-0,7%	-2,4%	4,4%
USP7169GAA78	NQN30 Uns	TIDENEU	27/04/30	Step-up	62,79	-0,7%	-3,9%	6,3%
USP71695AC75	NQN30 Sec	TICADE	12/05/30	Step-up	92,29	-0,0%	-1,1%	-0,7%
USP7920RCL70	Río Negro 2028	PRN28	10/03/28	Step-up	62,62	0,0%	-0,1%	-5,7%
USP8388TAB00	Salta 2027	SA27	01/12/27	Step-up	72,26	-0,3%		1,0%
USP84641AC65	Santa Fé 2023	STAFE23	23/03/23	7,00%	96,11	-0,4%	-1,0%	2,3%
USP84641AB82	Santa Fé 2027	STAFE27	01/11/27	6,90%	77,40	0,0%	0,1%	0,4%
USP91528AA03	Tierra del Fuego 27	TFU27	17/04/27	8,95%	89,02	-0,1%	1,2%	2,8%

Fuente Bloomberg. Precios Clean

Pablo Repetto - Head of Research - research@aurum.com.ar

BOUCHARD 547 P 25, C.A.B.A, Argentina - TEL: +54 11 5219 1812 - ARGENTINA



Pablo Repetto – Head of Research – [research@aurum.com.ar](mailto:research@aurum.com.ar)

BOUCHARD 547 P 25, C.A.B.A, Argentina – TEL: +54 11 5219 1812 – ARGENTINA



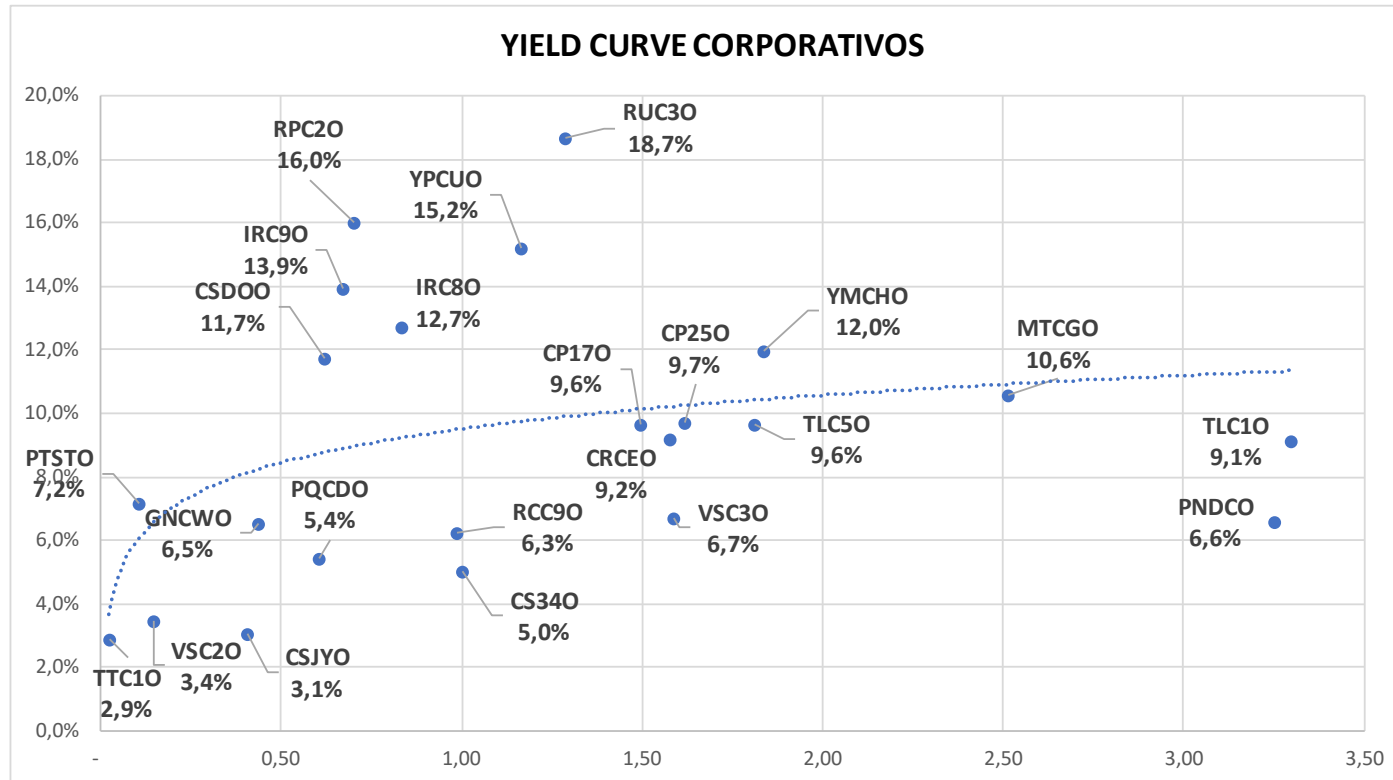
**BONOS CORPORATIVOS EN DÓLARES**

ISIN	Ticker	Emisor	Industria	Tasa	Vencimiento	Ley	Pago	Precio Clean Ext	Variaciones			TIR	DM	Ultima operación
									Diaria	Mes	En el año			
US03965PAC59	RCC90	Arcor	Alimentos Y Bebidas	6,0%	6/7/2023	NY	CCL	99,73	0,1%	-0,5%	0,5%	6,3%	0,99	18:17:36
USP6460MAK01	MTCGO	Mastellone	Alimentos Y Bebidas	11,0%	30/6/2026	NY	CCL	101,24	0,2%	0,2%	1,1%	10,6%	2,51	18:17:36
ARCELU5600B0	CRCEO	Celulosa	Celulosa Y Papel	10,0%	4/6/2025	Arg	MEP	102,37	0,3%	-0,9%	-4,8%	9,2%	1,58	17:00:00
AREMGA5600H8	GNCWO	Genneia	Electricidad	12,0%	24/11/2022	Arg	CCL	102,40	-0,2%	1,0%	-3,8%	6,5%	0,43	17:00:00
ARMSUE560067	RUC30	MSU	Electricidad	7,4%	21/12/2023	Arg	MEP	85,55	-1,3%			18,7%	1,29	17:00:00
AROILG560025	VSC20	Vista	Petróleo & Gas	8,5%	7/8/2022	Arg	MEP	101,62	0,1%			3,4%	0,15	17:00:00
USP90187AE86	TTC10	Tecpetrol	Petróleo & Gas	4,9%	12/12/2022	NY	CCL	100,95	-0,0%	0,0%	0,5%	2,9%	0,02	18:17:36
ARPETQ5600A5	PQCDO	PCR	Petróleo & Gas	9,0%	29/1/2023	Arg	CCL	102,19	-0,1%	0,5%	2,7%	5,4%	0,61	17:00:00
USP7873PAE62	PTSTO	Pampa	Petróleo & Gas	7,4%	21/7/2023	NY	CCL	100,19	0,1%	-0,4%	2,6%	7,2%	0,10	18:17:36
AROILG560033	VSC30	Vista	Petróleo & Gas	3,5%	21/2/2024	Arg	CCL	94,95	0,2%			6,7%	1,59	17:00:00
ARCGCO5600Q5	CP250	CGC	Petróleo & Gas	3,3%	25/2/2024	Arg	MEP	89,96	0,0%	-0,2%		9,7%	1,62	17:00:00
USP989MJAY76	YPCUO	YPF	Petróleo & Gas	8,8%	4/4/2024	NY	CCL	90,08	0,0%	-2,7%	3,7%	15,2%	1,17	18:17:36
USP3063DAB84	CP170	CGC	Petróleo & Gas	9,5%	8/3/2025	NY	CCL	99,64	-0,1%	-0,3%	1,4%	9,6%	1,50	18:17:36
USP989MJBR17	YMCHO	YPF	Petróleo & Gas	4,0%	12/2/2026	NY	CCL	88,63	0,1%	0,1%	10,5%	12,0%	1,84	18:17:36
USE7S78BAB82	PNDCO	PAE	Petróleo & Gas	9,1%	30/4/2027	NY	CCL	110,50	0,1%	-1,3%	-1,5%	6,6%	3,25	18:17:36
ARCRE5600I6	CSJYO	Cresud	Real Estate	9,0%	12/11/2022	Arg	MEP	102,44	-0,1%			3,1%	0,41	17:00:00
ARCRE560064	CSDOO	Cresud	Real Estate	6,5%	16/2/2023	Arg	MEP	96,70	0,0%	-0,3%	9,3%	11,7%	0,62	17:00:00
ARIRSA5600G5	IRC90	IRSA	Real Estate	10,0%	1/3/2023	Arg	CCL	97,36	0,0%			13,9%	0,67	17:00:00
USP5880UAB63	RPC20	IRCP	Real Estate	8,8%	23/3/2023	NY	CCL	94,84	0,4%	-3,7%	-1,2%	16,0%	0,70	18:17:36
ARIRSA5600F7	IRC80	IRSA	Real Estate	10,0%	12/11/2023	Arg	MEP	96,53	-0,0%			12,7%	0,84	17:00:00
ARCRE5600R7	CS340	Cresud	Real Estate	7,0%	30/6/2024	Arg	CCL	103,81	-0,1%	-0,3%		5,0%	1,00	17:00:00
USP9028NAZ44	TLC50	Telecom	Telecomunicaciones	8,5%	6/8/2025	NY	CCL	96,93	-0,0%	-0,3%	-0,8%	9,6%	1,81	18:17:36
USP9028NAV30	TLC10	Telecom	Telecomunicaciones	8,0%	18/7/2026	NY	CCL	96,21	-0,0%	1,1%	0,9%	9,1%	3,30	18:17:36

Fuente: Bloomberg. Precios clean

Pablo Repetto – Head of Research – research@aurum.com.ar

BOUCHARD 547 P 25, C.A.B.A, Argentina – TEL: +54 11 5219 1812 – ARGENTINA



Pablo Repetto – Head of Research – [research@aurum.com.ar](mailto:research@aurum.com.ar)

BOUCHARD 547 P 25, C.A.B.A, Argentina – TEL: +54 11 5219 1812 – ARGENTINA



ADRs					
Ticker	Valor actual	%1D	%5D	%1M	%YTD
CRESY US	6,00	-7,41%	-14,53%	-14,41%	27,12%
BBAR US	2,63	-6,74%	-12,04%	-14,05%	-16,51%
BMA US	13,20	-7,50%	-17,86%	-13,21%	-1,45%
PAM US	22,24	-3,30%	-4,55%	-6,04%	5,35%
GGAL US	7,91	-8,13%	-13,93%	-14,12%	-13,75%
AGRO US	10,46	-1,41%	-5,25%	-5,85%	36,20%
CEPU US	3,49	-6,18%	-10,28%	-11,42%	11,50%
YPF US	4,14	-5,69%	-5,26%	-8,00%	8,38%
TEO US	5,06	-3,98%	-4,89%	-2,88%	-0,78%
SUPV US	1,74	-3,87%	-5,95%	-6,45%	-10,77%
DESP US	8,13	-8,24%	-14,60%	-14,60%	-16,96%
LOMA US	5,79	-5,39%	-4,14%	-1,53%	-13,19%
EDN US	5,23	-7,27%	-16,32%	-14,26%	-1,32%
IRS US	4,05	-4,26%	-4,26%	-10,60%	-4,93%
GLOB US	199,57	-1,89%	-1,20%	5,31%	-36,46%
TGS US	6,45	-5,43%	-1,98%	-4,59%	45,27%
MELI US	748,41	-9,24%	-10,56%	-4,77%	-44,50%
CVHSY US	3,19	-1,85%	-2,00%	-2,00%	1,11%

ACCIONES MERVAL						
Especie	Mínimo	Máximo	Último	Día anterior	Variaciones	
						Día
ALUA	89,0	91,5	91,0	91,3		-0,3%
BBAR	187,5	196,6	191,8	195,2		-1,7%
BMA	290,2	301,8	291,6	298,0		-2,1%
BYMA	1210,0	1258,5	1230,0	1238,0		-0,6%
CEPU	76,9	80,0	77,6	79,7		-2,6%
COME	9,5	9,9	9,8	9,7		0,8%
CRES	129,2	136,0	132,0	135,4		-2,5%
CVH	677,0	690,0	683,0	692,0		-1,3%
EDN	57,0	60,5	58,0	59,6		-2,7%
GFVA	0,0	0,0	0,0	0,0		0,0%
GGAL	175,1	180,9	175,6	181,1		-3,0%
HARG	149,3	156,0	152,0	147,0		3,4%
LOMA	248,3	258,0	249,8	257,5		-3,0%
MIRG	3350,5	3425,0	3351,0	3427,5		-2,2%
PAMP	190,2	200,0	194,0	193,3		0,4%
SUPV	72,2	75,0	74,5	74,0		0,6%
TECO2	208,0	212,8	212,8	210,3		1,2%
TGNO4	89,5	92,9	90,1	92,4		-2,5%
TGSU2	274,0	284,0	280,0	283,8		-1,3%
TRAN	53,2	56,4	53,9	55,7		-3,2%
TXAR	115,0	118,0	116,5	117,0		-0,4%
VALO	37,3	37,9	37,5	37,3		0,5%
YPPD	888,1	912,0	895,0	912,9		-2,0%

Pablo Repetto – Head of Research – research@aurum.com.ar

BOUCHARD 547 P 25, C.A.B.A, Argentina – TEL: +54 11 5219 1812 – ARGENTINA