

Cierre del día

**BONOS SOBERANOS EN DÓLARES: COTIZACIÓN EN PESOS**

ISIN	Especie	Ley	Vto	Mínimo	Máximo	Último	Día anterior	Variaciones
ARARGE3209U2	AE38	Arg	09/01/38	6377,5	6698,5	6470,0	6630,0	-2,41%
ARARGE3209Y4	AL29	Arg	09/07/29	5450,0	5580,0	5450,0	5598,0	-2,64%
ARARGE3209S6	AL30	Arg	09/07/30	5185,0	5400,0	5196,5	5378,5	-3,38%
ARARGE3209T4	AL35	Arg	09/07/35	5225,0	5450,0	5225,0	5380,0	-2,88%
ARARGE3209V0	AL41	Arg	09/07/41	6520,0	6700,0	6585,0	6610,0	-0,37%
US040114HX11	GD29	NY	09/07/29	6205,0	6300,0	6205,0	6226,0	-0,33%
US040114HS26	GD30	NY	09/07/30	6025,0	6197,5	6036,0	6200,0	-2,64%
US040114HT09	GD35	NY	09/07/35	5600,0	5799,5	5686,0	5830,0	-2,46%
US040114HU71	GD38	NY	09/01/38	7325,0	7590,0	7325,0	7490,0	-2,20%
US040114HV54	GD41	NY	09/07/41	6810,0	7000,0	6875,0	6960,0	-1,22%
US040114HW38	GD46	NY	09/07/46	5900,0	5980,0	5900,0	5940,0	-0,67%

Pablo Repetto – Head of Research – research@aurum.com.ar

BOUCHARD 547 P 25, C.A.B.A, Argentina – TEL: +54 11 5219 1812 – ARGENTINA

miércoles, 8 de junio de 2022



**BONOS SOBERANOS EN DÓLARES: COTIZACIÓN EN USD CABLE (C) Y MEP (D)**

ISIN	Especie	Ley	Vto	Mínimo	Máximo	Último	Día anterior	Variaciones	TIR	DM	Current yield*
ARARGE3209Y4	AL29D	Arg	09/07/29	26,1	26,9	26,1	26,8	-2,39%	37,0%	2,95	3,8%
ARARGE3209S6	AL30D	Arg	09/07/30	24,8	25,7	24,8	25,8	-3,72%	35,9%	3,09	2,0%
ARARGE3209T4	AL35D	Arg	09/07/35	25,1	26,2	25,1	25,8	-2,90%	23,7%	5,61	5,2%
ARARGE3209U2	AE38D	Arg	09/01/38	30,8	31,8	30,8	32,0	-3,74%	24,3%	4,60	9,5%
ARARGE3209V0	AL41D	Arg	09/07/41	31,5	32,3	31,6	31,9	-0,81%	19,7%	5,65	9,5%
US040114HX11	GD29D	NY	09/07/29	29,9	29,9	29,9	30,5	-1,96%	32,5%	3,11	3,3%
US040114HS26	GD30D	NY	09/07/30	28,8	29,7	28,9	29,7	-2,86%	31,1%	3,29	1,7%
US040114HT09	GD35D	NY	09/07/35	27,0	28,0	27,3	28,0	-2,49%	22,2%	5,82	4,8%
US040114HU71	GD38D	NY	09/01/38	36,0	38,0	36,0	37,5	-4,00%	21,0%	5,02	8,2%
US040114HV54	GD41D	NY	09/07/41	0,0	0,0	34,0	34,0	0,00%	18,4%	5,89	8,8%
US040114HW38	GD46D	NY	09/07/46	0,0	0,0	29,0	29,0	0,00%	22,1%	5,27	4,5%
US040114HX11	GD29C	NY	09/07/29	0,0	0,0	34,0	34,0	0,00%	28,5%	3,27	2,9%
US040114HS26	GD30C	NY	09/07/30	28,6	29,4	28,7	29,5	-2,71%	31,3%	3,28	1,7%
US040114HT09	GD35C	NY	09/07/35	27,4	27,4	27,4	27,6	-0,54%	22,1%	5,83	4,8%
US040114HU71	GD38C	NY	09/01/38	0,0	0,0	37,3	37,3	0,00%	20,3%	5,11	7,9%
US040114HV54	GD41C	NY	09/07/41	0,0	0,0	32,0	32,0	0,00%	19,5%	5,70	9,4%
US040114HW38	GD46C	NY	09/07/46	0,0	0,0	29,2	29,2	0,00%	22,0%	5,28	4,5%

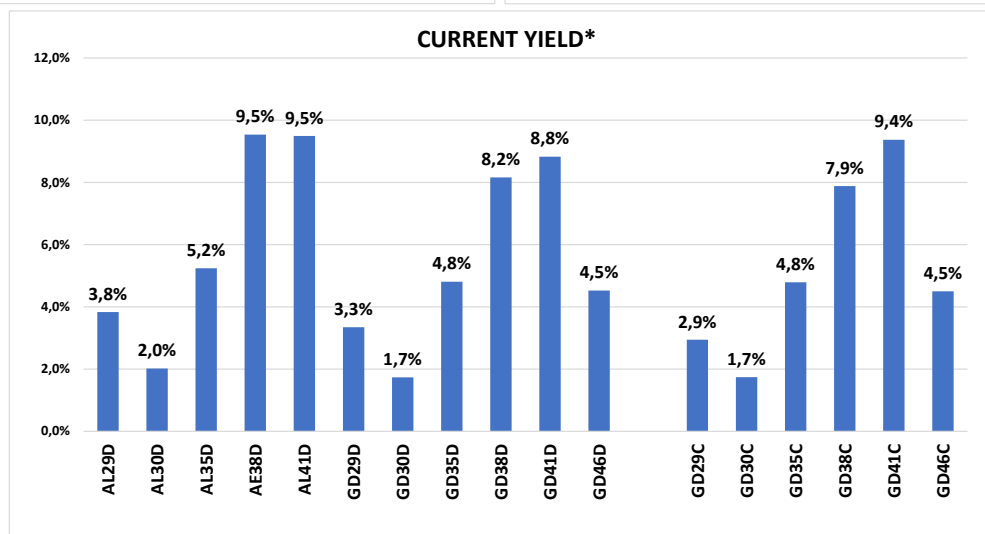
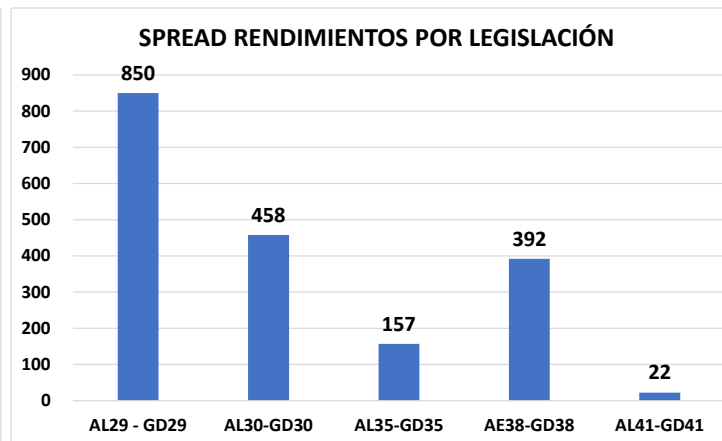
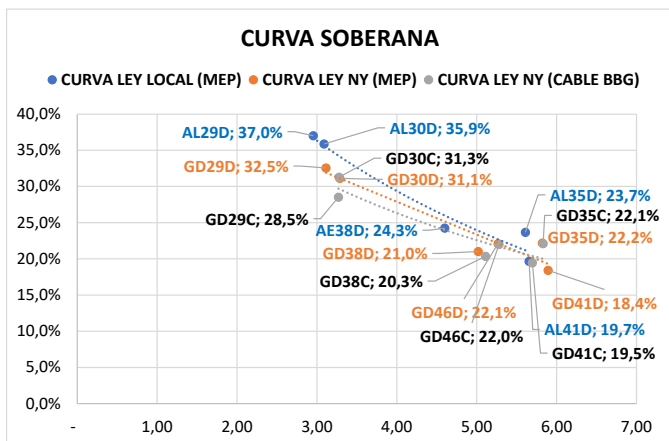
\* En base a dos próximos cupones

Bonos en base a BYMA

<b>VALOR DÓLAR IMPLÍCITO</b>	Último	Día anterior	Variaciones Día
VALOR DÓLAR CABLE GD30	210,31	210,17	0,07%
VALOR DÓLAR MEP GD 30	209,15	208,68	0,22%
VALOR CANJE	0,6%	0,7%	-0,15%

Pablo Repetto – Head of Research – research@aurum.com.ar

BOUCHARD 547 P 25, C.A.B.A, Argentina – TEL: +54 11 5219 1812 – ARGENTINA



Pablo Repetto - Head of Research - [research@aurum.com.ar](mailto:research@aurum.com.ar)

BOUCHARD 547 P 25, C.A.B.A, Argentina - TEL: +54 11 5219 1812 - ARGENTINA

miércoles, 8 de junio de 2022



ISIN	Especie	Vto	Tasa	Último	Día anterior	Variación diaria	Volumen operado (VN)
<b>BONOS SOBERANOS EN \$ AJUSTABLES POR CER</b>							
ARARGE3209H9	T2X2	20/9/2022	CER + 1,3%	231,90	234,75	-1,21%	83.241.449
ARARGE4505O5	TC23	6/3/2023	CER + 4%	560,00	567,00	-1,23%	291.808
ARARGE3208T6	TX23	25/3/2023	CER + 1,4%	223,45	236,85	-5,65%	403.586.656
ARARGE3209Z1	T2X3	13/8/2023	CER + 1,45%	199,00	209,25	-4,89%	126.130.507
ARARGE3208U4	TX24	25/3/2024	CER + 1,5%	203,00	219,00	-7,30%	97.344.546
ARARGE320AI3	T2X4	26/7/2024	CER + 1,55%	147,10	160,20	-8,17%	109.832.322
ARARGE4505U2	TC25P	27/4/2025	CER + 4%	527,00	527,00	0,00%	18.385
ARARGE03B291	PR13	15/3/2024	CER + 2%	769,00	794,00	-3,14%	271.815
ARARGE3209W8	TX26	9/11/2026	CER + 2%	156,00	176,50	-11,61%	33.210.259
ARARGE3209X6	TX28	9/11/2028	CER + 2,25%	150,00	172,00	-12,79%	8.649.663
ARARGE03E121	DICP	31/12/2033	CER + Step-up	3.501,00	3.795,00	-7,74%	830.569
ARARGE03E105	PARP	31/12/2038	CER + Step-up	1.630,00	1.826,00	-10,73%	403.789
ARARGE03E139	CUAP	31/12/2045	CER + 3,31%	2.375,00	2.690,00	-11,71%	49.026
<b>BONOS SOBERANOS EN \$ BADLAR</b>							
ARARGE03G621	PR15	4/10/2022	Badlar	36,43	37,00	-1,54%	283.489.851
ARARGE320AF9	TB23p	6/2/2023	Badlar+525bps	102,10	104,50	-2,29%	816.209
ARARGE320C26	TB24	18/4/2024	Badlar+500bps	0,00	102,00	0,00%	0
<b>BONOS SOBERANOS EN \$ TASA FIJA</b>							
ARARGE4502J2	TO23	17/10/2023	16,0%	67,60	68,00	-0,58%	8.529.689
ARARGE4502K0	TO26	17/10/2026	15,5%	36,60	37,00	-1,08%	4.077.757
<b>BONOS SOBERANOS DÓLAR LINKED</b>							
ARARGE320AU8	T2V2	30/11/2022	0,2%	12.275,00	12.375,00	-0,80%	1.035.360
ARARGE320B27	TV23	28/4/2023	0,3%	12.351,00	12.455,00	-0,83%	3.310.588
ARARGE320C18	TV24	30/4/2024	0,4%	11.470,00	11.670,00	-1,71%	495.426

Fuente BYMA

Pablo Repetto – Head of Research – research@aurum.com.ar

BOUCHARD 547 P 25, C.A.B.A, Argentina – TEL: +54 11 5219 1812 – ARGENTINA

OPCIONES DE CORTO PLAZO					
FCI					
Ticker	Valor actual	% 1D	% 5D	% 1M	TNA ULTIMO MES
FCI QUINQUELA MM	6.911,9	0,0%	0,7%	3,2%	39,3%
FCI QUINQUELA AHORRO	43.118,4	0,0%	0,7%	1,9%	23,1%
FCI ZOFINGEN PESOS 24 HS	5.513,2	0,7%	1,0%	2,0%	23,9%
FCI ZOFINGEN PYME	6.522,1	#¡VALOR!	1,0%	3,7%	44,8%
FCI INDUSTRIAL MM	6.535,2	0,0%	0,7%	3,2%	39,4%
FCI INDUSTRIAL RENTA PLUS 24 HS	12.572,1	-0,3%	0,3%	-0,2%	-1,9%
FCI INDUSTRIAL RENTA CAPITAL 24 HS	7.581,3	0,0%	0,8%	4,5%	54,3%
FCI INDUSTRIAL RENTA CRECIMIENTO 24 HS	14.664,9	0,0%	0,9%	3,4%	41,9%

LEGER					
Ticker	Vencimiento	Valor actual	YTM (CER +)	% 1D	% en el mes
X30J2	30-06-22	152,5	5,79%	-0,56%	2,69%
X29L2	29-07-22	147,8	#¡VALOR!	-1,20%	1,08%
X16G2	16-08-22	129,5	5,72%	-2,81%	0,96%
X21O2	21-10-22	126,7	0,68%	-1,28%	1,46%
X16D2	16-12-22	114,0	8,87%	-3,14%	0,65%
X20E3	20-01-23	117,0	9,04%	-4,37%	-0,04%
X17F3	17-02-23	112,0	7,77%	-4,76%	-0,07%
X21A3	21-04-23	108,3	#¡VALOR!	-2,30%	-0,32%
X19Y3	19-05-23	101,0	9,47%	-4,35%	

LEDES					
Ticker	Vencimiento	Valor actual	YTM	% 1D	% 1M
S30J2	30-06-22	97,15	48,0%	-0,3%	0,5%
S29L2	29-07-22	93,40	49,2%	-0,4%	0,5%
S31G2	31-08-22	88,50	52,4%	-1,5%	-0,6%
S30S2	30-09-22	84,90	52,5%	-1,6%	-1,1%
S31O2	31-10-22	82,80	53,0%	0,1%	-0,2%

LEPASE					
Ticker	Vencimiento	Valor actual	YTM	% 1D	% 1M
SG162	16-08-22	110,3	#¡VALOR!	0,7%	0,9%

Pablo Repetto – Head of Research – [research@aurum.com.ar](mailto:research@aurum.com.ar)

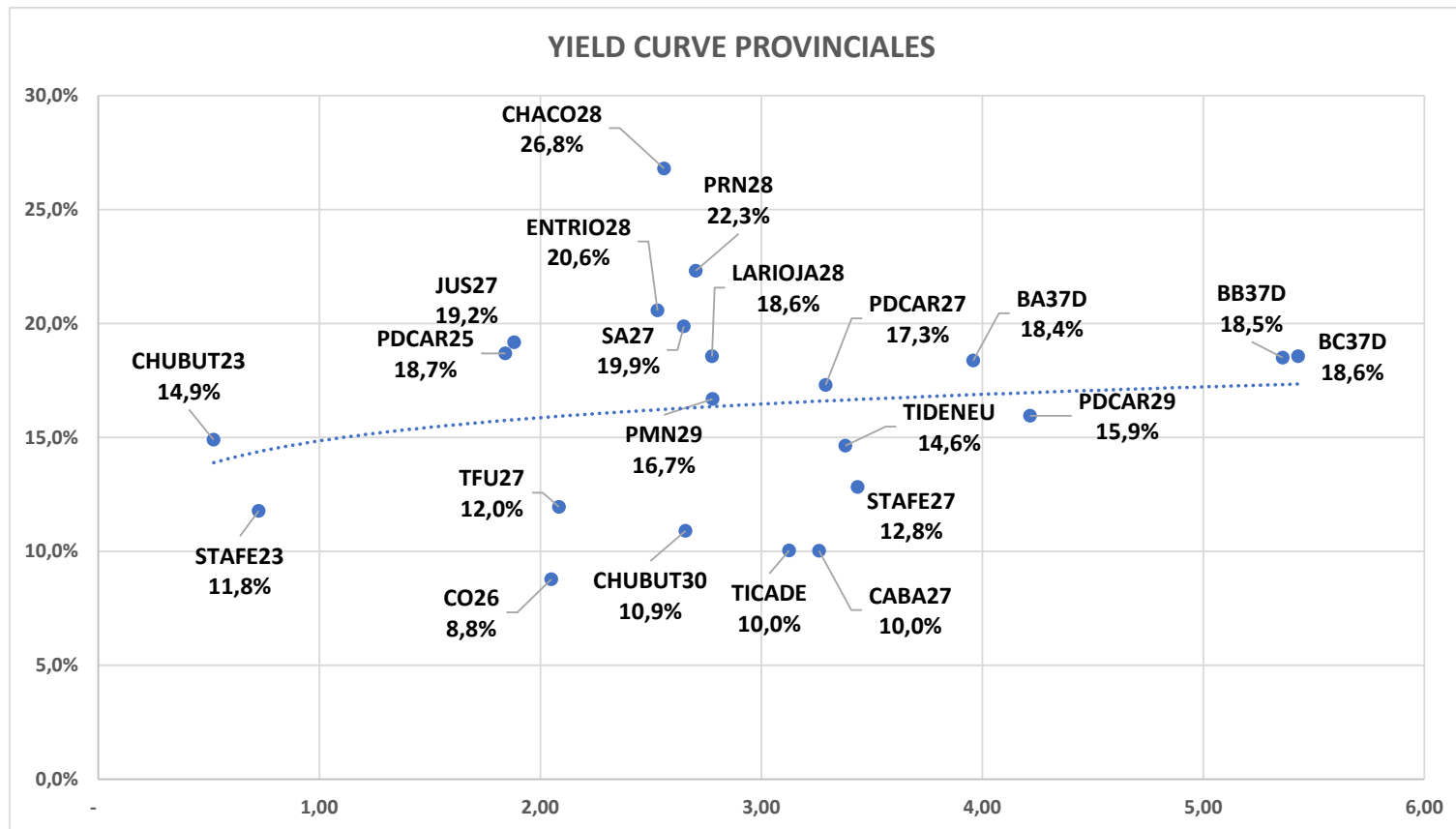
BOUCHARD 547 P 25, C.A.B.A, Argentina – TEL: +54 11 5219 1812 – ARGENTINA



BONOS PROVINCIALES EN DÓLARES												
ISIN	Especie	Ticker	Vto	Tasa	Precio Clean Ext	Variaciones			TIR	DM	Ultima operación	
						Diaria	Mes	En el año				
XS2385150334	Buenos Aires 2037 A	BA37D	01/09/37	3,90%	38,54	-1,5%	-6,8%	-10,1%	18,4%	3,96	17:59:51	
XS2385151738	Buenos Aires 2037 B	BB37D	01/09/37	2,50%	34,42	-0,5%	-4,4%	-6,7%	18,5%	5,36	17:59:51	
XS2385150847	Buenos Aires 2037 C	BC37D	01/09/37	2,00%	31,36	-0,6%	-4,7%	-5,0%	18,6%	5,43	17:59:51	
XS1422866456	BUEAIR27	CABA27	01/06/27	7,50%	90,29	-0,1%	-1,5%	0,0%	10,0%	3,26	17:59:51	
USP2389CAA10	Chaco 2028	CHACO28	18/02/28	Step-up	56,32	-0,0%	-0,6%	-6,8%	26,8%	2,56	17:59:57	
USP25619AA84	Chubut 2023	CHUBUT23	19/05/23	8,88%	94,79	0,1%	-4,0%	-3,1%	14,9%	0,52	17:00:00	
USP25619AB67	Chubut 2030	CHUBUT30	26/07/30	Step-up	83,15	-0,1%	0,3%	4,0%	10,9%	2,66	17:59:50	
US74408DAC83	Córdoba 2025	PDCAR25	10/12/25	Step-up	79,56	0,0%	-3,2%	5,5%	18,7%	1,84	18:00:00	
ARPCDB320099	Córdoba 2026	CO26	27/10/26	7,13%	52,51	-0,0%	-0,5%	-6,5%	8,8%	2,05	17:59:51	
US74408DAD66	Córdoba 2027	PDCAR27	01/06/27	Step-up	70,08	-0,2%		4,1%	17,3%	3,29	18:00:00	
US74408DAE40	Córdoba 2029	PDCAR29	01/02/29	Step-up	65,96	-0,4%		10,8%	15,9%	4,22	17:59:55	
USP37341AA50	Entre Ríos 2028	ENTRIO28	08/08/28	Step-up	69,51	-0,0%	-1,2%	-0,8%	20,6%	2,53	17:59:51	
XS1686882298	Jujuy 2027	JUS27	20/03/27	Step-up	67,10	-0,2%	-0,4%	-0,7%	19,2%	1,88	18:00:00	
USP6S52BAA07	La Rioja 2028	LARIOJA28	24/02/28	Step-up	61,55	-0,3%	-0,4%	-3,1%	18,6%	2,78	11:44:36	
USP6480JAH07	Mendoza 2029	PMN29	19/03/29	Step-up	70,79	-0,1%	-1,7%	5,1%	16,7%	2,78	17:59:51	
USP7169GAA78	NQN30 Uns	TIDENEU	27/04/30	Step-up	63,24	-0,2%	-3,2%	7,0%	14,6%	3,38	18:00:00	
USP71695AC75	NQN30 Sec	TICADE	12/05/30	Step-up	92,30	-0,1%	-1,1%	-0,7%	10,0%	3,13	18:00:00	
USP7920RCL70	Río Negro 2028	PRN28	10/03/28	Step-up	62,61	-0,0%	-0,1%	-5,7%	22,3%	2,70	18:00:00	
USP8388TAB00	Salta 2027	SA27	01/12/27	Step-up	72,45	-0,1%		1,2%	19,9%	2,65	18:00:00	
USP84641AC65	Santa Fé 2023	STAFE23	23/03/23	7,00%	96,49	-0,1%	-0,6%	2,7%	11,8%	0,73	17:59:51	
USP84641AB82	Santa Fé 2027	STAFE27	01/11/27	6,90%	77,37	-0,0%	0,1%	0,4%	12,8%	3,44	17:59:53	
USP91528AA03	Tierra del Fuego 27	TFU27	17/04/27	8,95%	89,07	-0,1%	1,2%	2,9%	12,0%	2,08	17:59:57	

Pablo Repetto – Head of Research – research@aurum.com.ar

BOUCHARD 547 P 25, C.A.B.A, Argentina – TEL: +54 11 5219 1812 – ARGENTINA



Pablo Repetto – Head of Research – [research@aurum.com.ar](mailto:research@aurum.com.ar)

BOUCHARD 547 P 25, C.A.B.A, Argentina – TEL: +54 11 5219 1812 – ARGENTINA



**BONOS CORPORATIVOS EN DÓLARES**

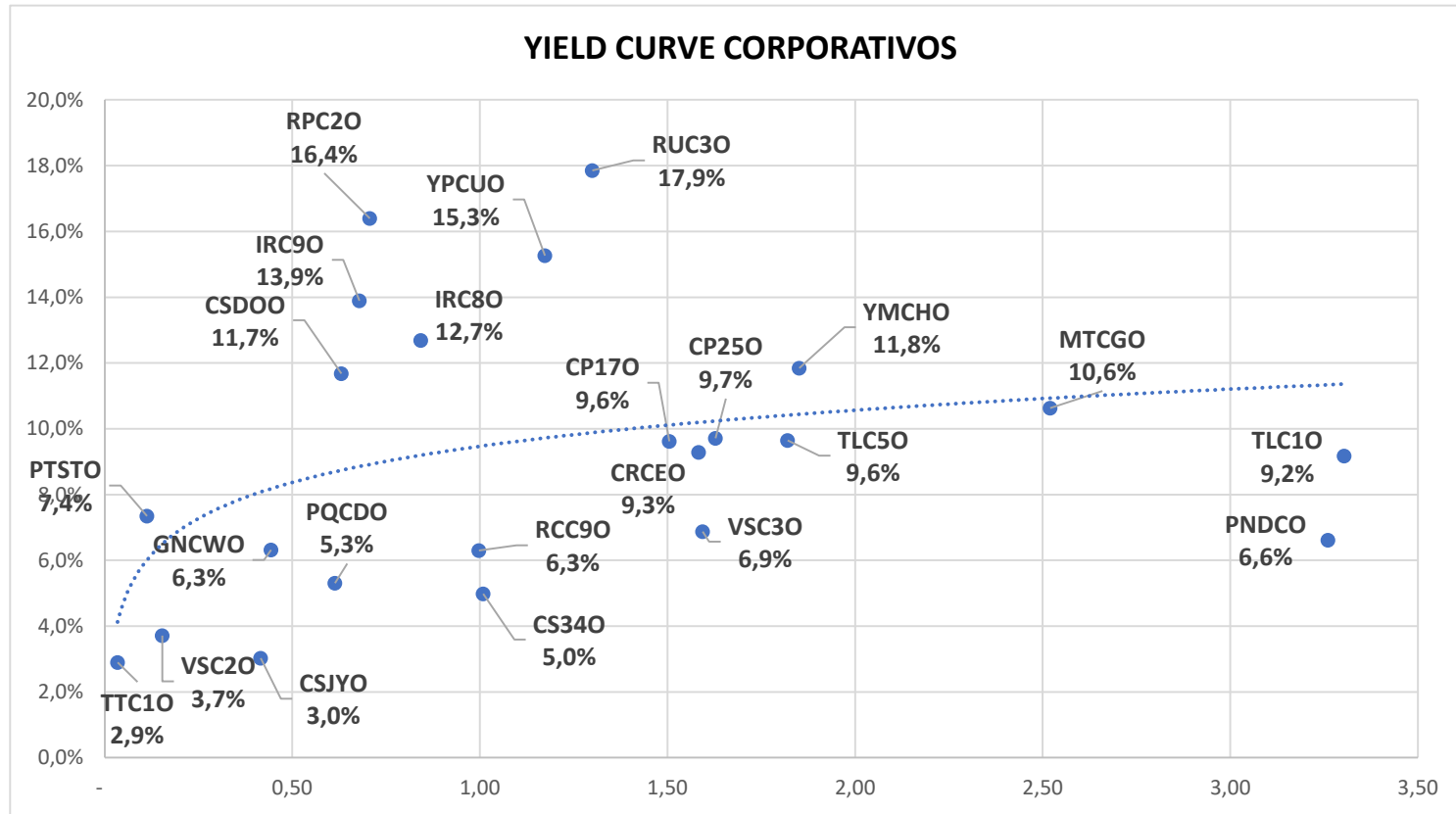
ISIN	Ticker	Emisor	Industria	Tasa	Vencimiento	Ley	Pago	Precio Clean Ext	Variaciones			TIR	DM	Última operación
									Diaria	Mes	En el año			
US03965PAC59	RCC90	Arcor	Alimentos Y Bebidas	6,0%	6/7/2023	NY	CCL	99,67	-0,1%	-0,6%	0,5%	6,3%	1,00	18:03:36
USP6460MAK01	MTCGO	Mastellone	Alimentos Y Bebidas	11,0%	30/6/2026	NY	CCL	101,04	0,3%	0,0%	0,9%	10,6%	2,52	18:03:36
ARCELU5600B0	CRCEO	Celulosa	Celulosa Y Papel	10,0%	4/6/2025	Arg	MEP	102,02	-0,8%	-1,9%	-5,1%	9,3%	1,58	17:00:00
AREMGA5600H8	GNCWO	Genneia	Electricidad	12,0%	24/11/2022	Arg	CCL	102,64	-0,3%	1,2%	-3,6%	6,3%	0,44	17:00:00
ARMSUE560067	RUC30	MSU	Electricidad	7,4%	21/12/2023	Arg	MEP	86,71	0,2%			17,9%	1,30	17:00:00
AROILG560025	VSC20	Vista	Petróleo & Gas	8,5%	7/8/2022	Arg	MEP	101,56	0,0%			3,7%	0,15	17:00:00
USP90187AE86	TTC10	Tecpetrol	Petróleo & Gas	4,9%	12/12/2022	NY	CCL	100,95	0,0%	0,0%	0,5%	2,9%	0,03	18:03:36
ARPETQ5600A5	PQCDO	PCR	Petróleo & Gas	9,0%	29/1/2023	Arg	CCL	102,25	-0,1%	0,9%	2,8%	5,3%	0,61	17:00:00
USP7873PAE62	PTSTO	Pampa	Petróleo & Gas	7,4%	21/7/2023	NY	CCL	100,06	0,4%	-0,6%	2,5%	7,4%	0,11	18:03:36
AROILG560033	VSC30	Vista	Petróleo & Gas	3,5%	21/2/2024	Arg	CCL	94,72	0,1%			6,9%	1,59	17:00:00
ARCGCO5600Q5	CP250	CGC	Petróleo & Gas	3,3%	25/2/2024	Arg	MEP	89,93	-0,0%	0,0%		9,7%	1,63	17:00:00
USP989MJAY76	YPCUO	YPF	Petróleo & Gas	8,8%	4/4/2024	NY	CCL	90,06	0,1%	-2,7%	3,6%	15,3%	1,17	18:03:36
USP3063DAB84	CP170	CGC	Petróleo & Gas	9,5%	8/3/2025	NY	CCL	99,69	0,0%	-0,3%	1,4%	9,6%	1,51	18:03:36
USP989MJBR17	YMCHO	YPF	Petróleo & Gas	4,0%	12/2/2026	NY	CCL	88,96	-0,5%	0,5%	10,9%	11,8%	1,85	18:03:36
USE7S78BAB82	PNDCO	PAE	Petróleo & Gas	9,1%	30/4/2027	NY	CCL	110,33	-0,0%	-1,5%	-1,6%	6,6%	3,26	18:03:36
ARCRE5600I6	CSJYO	Cresud	Real Estate	9,0%	12/11/2022	Arg	MEP	102,51	-0,0%			3,0%	0,42	17:00:00
ARCRE560064	CSDOO	Cresud	Real Estate	6,5%	16/2/2023	Arg	MEP	96,70	-0,0%	0,3%	9,3%	11,7%	0,63	17:00:00
ARIRSA5600G5	IRC90	IRSA	Real Estate	10,0%	1/3/2023	Arg	CCL	97,35	-0,0%			13,9%	0,68	17:00:00
USP5880UAB63	RPC20	IRCP	Real Estate	8,8%	23/3/2023	NY	CCL	94,45	-0,1%	-4,1%	-1,6%	16,4%	0,71	18:03:36
ARIRSA5600F7	IRC80	IRSA	Real Estate	10,0%	12/11/2023	Arg	MEP	96,54	-0,0%			12,7%	0,84	17:00:00
ARCRE5600R7	CS340	Cresud	Real Estate	7,0%	30/6/2024	Arg	CCL	103,88	-0,1%	-0,3%		5,0%	1,01	17:00:00
USP9028NAZ44	TLC50	Telecom	Telecomunicaciones	8,5%	6/8/2025	NY	CCL	96,93	-0,1%	-0,3%	-0,8%	9,6%	1,82	18:03:36
USP9028NAV30	TLC10	Telecom	Telecomunicaciones	8,0%	18/7/2026	NY	CCL	96,12	-0,2%	1,0%	0,8%	9,2%	3,30	18:03:36

Fuente: Bloomberg. Precios clean

Pablo Repetto – Head of Research – research@aurum.com.ar

BOUCHARD 547 P 25, C.A.B.A, Argentina – TEL: +54 11 5219 1812 – ARGENTINA





Pablo Repetto – Head of Research – [research@aurum.com.ar](mailto:research@aurum.com.ar)

BOUCHARD 547 P 25, C.A.B.A, Argentina – TEL: +54 11 5219 1812 – ARGENTINA

miércoles, 8 de junio de 2022



ADRs					
Ticker	Valor actual	% 1D	% 5D	% 1M	% YTD
CRESY US	6,48	-4,85%	-5,40%	-7,56%	37,29%
BBAR US	2,82	-3,09%	-4,73%	-7,84%	-10,48%
BMA US	14,27	-3,06%	-9,63%	-6,18%	6,54%
PAM US	23,00	-1,58%	-1,12%	-2,83%	8,95%
GGAL US	8,61	-2,82%	-4,33%	-6,51%	-6,12%
AGRO US	10,61	-1,85%	-0,47%	-4,50%	38,15%
CEPU US	3,72	-1,85%	-4,86%	-5,58%	18,85%
YPF US	4,39	0,23%	-0,23%	-2,44%	14,92%
TEO US	5,27	-0,19%	-0,19%	1,15%	3,33%
SUPV US	1,81	0,56%	0,00%	-2,69%	-7,18%
DESP US	8,86	0,57%	-3,28%	-6,93%	-9,50%
LOMA US	6,12	-0,81%	5,70%	4,08%	-8,25%
EDN US	5,64	-1,57%	-4,89%	-7,54%	6,42%
IRS US	4,23	-0,47%	-1,63%	-6,62%	-0,70%
GLOB US	203,42	-1,14%	8,88%	7,34%	-35,24%
TGS US	6,82	0,74%	3,02%	0,89%	53,60%
MELI US	824,62	-0,01%	8,18%	4,93%	-38,84%
CVHSY US	3,25	2,30%	-0,15%	-0,15%	3,02%

Pablo Repetto – Head of Research – [research@aurum.com.ar](mailto:research@aurum.com.ar)

BOUCHARD 547 P 25, C.A.B.A, Argentina – TEL: +54 11 5219 1812 – ARGENTINA