

Cierre del día

BONOS SOBERANOS EN DÓLARES: COTIZACIÓN EN PESOS

ISIN	Especie	Ley	Vto	Mínimo	Máximo	Último	Día anterior	Variaciones	
ARARGE3209U2	AE38	Arg	09/01/38	6640,0	6775,0	6690,0	6730,0		-0,59%
ARARGE3209Y4	AL29	Arg	09/07/29	5635,0	5752,0	5650,0	5684,0		-0,59%
ARARGE3209S6	AL30	Arg	09/07/30	5381,0	5469,0	5400,0	5438,0		-0,69%
ARARGE3209T4	AL35	Arg	09/07/35	5410,0	5475,0	5440,0	5470,0		-0,54%
ARARGE3209V0	AL41	Arg	09/07/41	6701,0	6800,0	6775,0	6730,0		0,66%
US040114HX11	GD29	NY	09/07/29	6325,0	6379,5	6375,0	6350,0		0,39%
US040114HS26	GD30	NY	09/07/30	6180,0	6288,0	6195,0	6260,0		-1,03%
US040114HT09	GD35	NY	09/07/35	5840,0	5960,0	5915,0	5910,0		0,08%
US040114HU71	GD38	NY	09/01/38	7500,0	7665,0	7555,0	7590,0		-0,46%
US040114HV54	GD41	NY	09/07/41	7080,0	7180,0	7100,0	7150,0		-0,69%
US040114HW38	GD46	NY	09/07/46	6000,0	6100,0	6036,0	6050,0		-0,23%

Pablo Repetto – Head of Research – research@aurum.com.ar

BOUCHARD 547 P 25, C.A.B.A, Argentina – TEL: +54 11 5219 1812 – ARGENTINA

BONOS SOBERANOS EN DÓLARES: COTIZACIÓN EN USD CABLE (C) Y MEP (D)

ISIN	Especie	Ley	Vto	Mínimo	Máximo	Último	Día anterior	Variaciones	TIR	DM	Current yield*
ARARGE3209Y4	AL29D	Arg	09/07/29	27,2	27,5	27,2	27,4	-0,62%	35,7%	3,00	3,7%
ARARGE3209S6	AL30D	Arg	09/07/30	26,0	26,2	26,0	26,2	-0,87%	34,4%	3,15	1,9%
ARARGE3209T4	AL35D	Arg	09/07/35	26,0	26,4	26,4	26,3	0,38%	22,8%	5,73	5,0%
ARARGE3209U2	AE38D	Arg	09/01/38	32,0	32,8	32,3	32,4	-0,46%	23,3%	4,72	9,1%
ARARGE3209V0	AL41D	Arg	09/07/41	32,3	32,6	32,5	32,6	-0,30%	19,2%	5,75	9,2%
US040114HX11	GD29D	NY	09/07/29	30,0	30,6	30,6	30,6	0,16%	31,8%	3,14	3,3%
US040114HS26	GD30D	NY	09/07/30	29,8	30,3	29,8	30,3	-1,45%	30,1%	3,33	1,7%
US040114HT09	GD35D	NY	09/07/35	28,3	28,9	28,4	28,5	-0,52%	21,5%	5,91	4,6%
US040114HU71	GD38D	NY	09/01/38	0,0	0,0	37,0	37,0	0,00%	20,5%	5,09	7,9%
US040114HV54	GD41D	NY	09/07/41	0,0	0,0	34,5	34,5	0,00%	18,2%	5,94	8,7%
US040114HW38	GD46D	NY	09/07/46	0,0	0,0	29,0	29,0	0,00%	22,1%	5,27	4,5%
US040114HX11	GD29C	NY	09/07/29	0,0	0,0	34,0	34,0	0,00%	28,5%	3,27	2,9%
US040114HS26	GD30C	NY	09/07/30	29,6	30,1	29,6	29,9	-1,17%	30,4%	3,32	1,7%
US040114HT09	GD35C	NY	09/07/35	0,0	0,0	28,2	28,2	0,00%	21,6%	5,90	4,7%
US040114HU71	GD38C	NY	09/01/38	0,0	0,0	37,3	37,3	0,00%	20,3%	5,11	7,9%
US040114HV54	GD41C	NY	09/07/41	0,0	0,0	32,0	32,0	0,00%	19,5%	5,70	9,4%
US040114HW38	GD46C	NY	09/07/46	0,0	0,0	29,2	29,2	0,00%	22,0%	5,28	4,5%

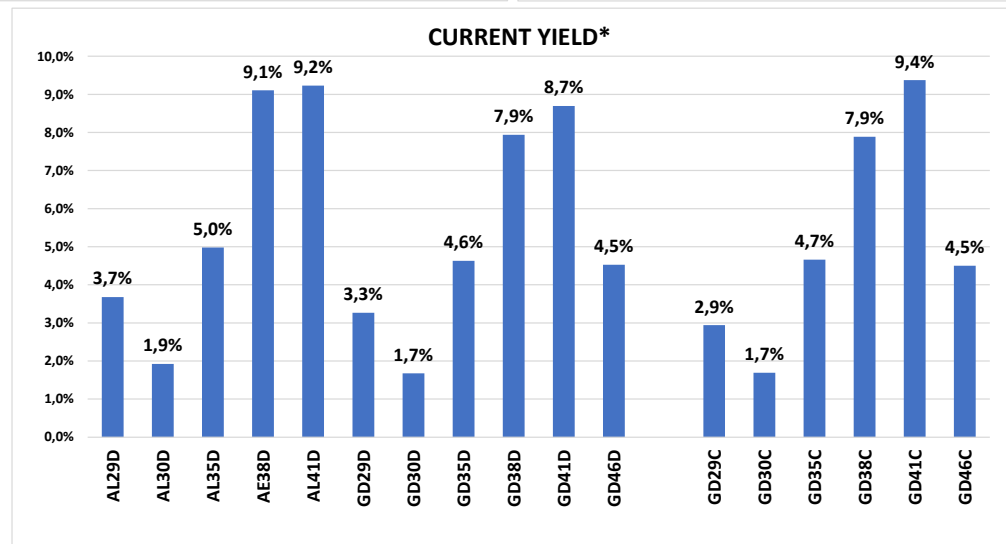
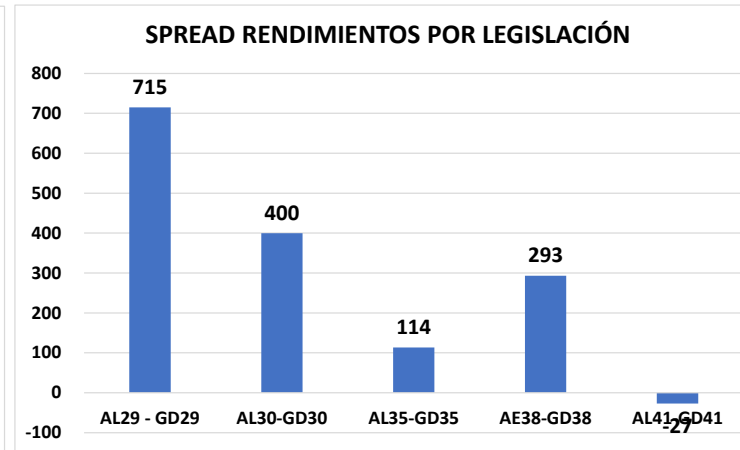
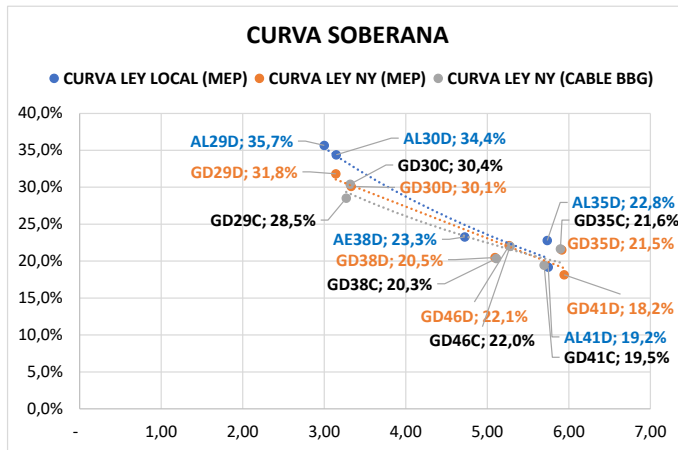
* En base a dos próximos cupones

Bonos en base a BYMA

VALOR DÓLAR IMPLÍCITO	Último	Día anterior	Variaciones Día
VALOR DÓLAR CABLE GD30	209,64	209,36	0,13%
VALOR DÓLAR MEP GD 30	207,75	206,87	0,42%
VALOR CANJE	0,9%	1,2%	-0,29%

Pablo Repetto – Head of Research – research@aurum.com.ar

BOUCHARD 547 P 25, C.A.B.A, Argentina – TEL: +54 11 5219 1812 – ARGENTINA



Pablo Repetto - Head of Research - research@aurum.com.ar

BOUCHARD 547 P 25, C.A.B.A, Argentina - TEL: +54 11 5219 1812 - ARGENTINA

ISIN	Especie	Vto	Tasa	Último	Día anterior	Variación diaria	Volumen operado (VN)
BONOS SOBERANOS EN \$ AJUSTABLES POR CER							
ARARGE3209H9	T2X2	20/9/2022	CER + 1,3%	232,75	234,50	-0,74%	91.165.370
ARARGE4505O5	TC23	6/3/2023	CER + 4%	567,00	563,00	0,71%	100.409
ARARGE3208T6	TX23	25/3/2023	CER + 1,4%	237,30	235,90	0,59%	420.481.726
ARARGE3209Z1	T2X3	13/8/2023	CER + 1,45%	211,15	211,50	-0,16%	6.204.014
ARARGE3208U4	TX24	25/3/2024	CER + 1,5%	220,10	220,45	-0,15%	51.006.326
ARARGE320AI3	T2X4	26/7/2024	CER + 1,55%	161,85	161,90	-0,03%	175.844.539
ARARGE4505U2	TC25P	27/4/2025	CER + 4%	565,00	570,00	-0,87%	30
ARARGE03B291	PR13	15/3/2024	CER + 2%	792,50	800,00	-0,93%	949.449
ARARGE3209W8	TX26	9/11/2026	CER + 2%	180,25	181,00	-0,41%	108.038.733
ARARGE3209X6	TX28	9/11/2028	CER + 2,25%	176,50	178,50	-1,12%	7.448.363
ARARGE03E121	DICP	31/12/2033	CER + Step-up	3.900,00	4.000,00	-2,50%	624.677
ARARGE03E105	PARP	31/12/2038	CER + Step-up	1.874,00	1.920,50	-2,42%	271.989
ARARGE03E139	CUAP	31/12/2045	CER + 3,31%	2.760,00	2.880,00	-4,16%	34.655
BONOS SOBERANOS EN \$ BADLAR							
ARARGE03G621	PR15	4/10/2022	Badlar	36,90	37,09	-0,51%	16.827.320
ARARGE320AF9	TB23p	6/2/2023	Badlar+525bps	104,85	104,75	0,09%	211.444
ARARGE320C26	TB24	18/4/2024	Badlar+500bps	0,00	102,00	0,00%	0
BONOS SOBERANOS EN \$ TASA FIJA							
ARARGE4502J2	TO23	17/10/2023	16,0%	68,15	68,00	0,22%	6.602.275
ARARGE4502K0	TO26	17/10/2026	15,5%	37,00	36,90	0,27%	11.269.201
BONOS SOBERANOS DÓLAR LINKED							
ARARGE320AU8	T2V2	30/11/2022	0,2%	12.300,00	12.320,00	-0,16%	216.205
ARARGE320B27	TV23	28/4/2023	0,3%	12.360,00	12.350,00	0,08%	1.307.189
ARARGE320C18	TV24	30/4/2024	0,4%	11.655,00	11.624,00	0,26%	419.504

Fuente BYMA

Pablo Repetto – Head of Research – research@aurum.com.ar

BOUCHARD 547 P 25, C.A.B.A, Argentina – TEL: +54 11 5219 1812 – ARGENTINA

OPCIONES DE CORTO PLAZO FCI					
Ticker	Valor actual	% 1D	% 5D	% 1M	TNA ULTIMO MES
FCI QUINQUELA MM	6.882,7	0,1%	0,7%	3,2%	38,9%
FCI QUINQUELA AHORRO	42.931,2	0,1%	0,8%	2,0%	24,3%
FCI ZOFINGEN PESOS 24 HS	5.468,2	#¡VALOR!	#¡VALOR!	1,4%	17,3%
FCI ZOFINGEN PYME	6.476,5	#¡VALOR!	#¡VALOR!	3,9%	46,9%
FCI INDUSTRIAL MM	6.507,7	0,1%	0,7%	3,2%	39,0%
FCI INDUSTRIAL RENTA PLUS 24 HS	12.518,4	-0,1%	0,3%	-0,3%	-3,0%
FCI INDUSTRIAL RENTA CAPITAL 24 HS	7.529,2	0,0%	1,4%	4,9%	59,6%
FCI INDUSTRIAL RENTA CRECIMIENTO 24 HS	14.602,2	0,2%	1,1%	3,5%	43,1%

LEGER					
Ticker	Vencimiento	Valor actual	YTM (CER +)	% 1D	% en el mes
X30J2	30-06-22	153,1	-20,22%	0,15%	1,75%
X29L2	29-07-22	149,4	-20,32%	0,30%	0,66%
X16G2	16-08-22	133,0	-12,54%	0,18%	0,00%
X21O2	21-10-22	127,2	-3,88%	0,43%	0,27%
X16D2	16-12-22	117,1	-1,09%	-0,50%	0,49%
X20E3	20-01-23	122,0	0,02%	0,37%	-0,82%
X17F3	17-02-23	117,3	0,83%	0,25%	-0,33%
X21A3	21-04-23	111,0	2,31%	0,36%	-0,61%
X19Y3	19-05-23	106,1	2,62%	-0,60%	

LEDES					
Ticker	Vencimiento	Valor actual	YTM	% 1D	% 1M
S31Y2	31-05-22	99,86	#¡VALOR!	0,3%	
S30J2	30-06-22	97,23	46,1%	0,2%	0,6%
S29L2	29-07-22	93,72	46,9%	-0,1%	
S31G2	31-08-22	89,76	49,9%	0,2%	0,8%
S30S2	30-09-22	86,30	50,3%	-0,1%	0,5%
S31O2	31-10-22	83,10	50,0%		

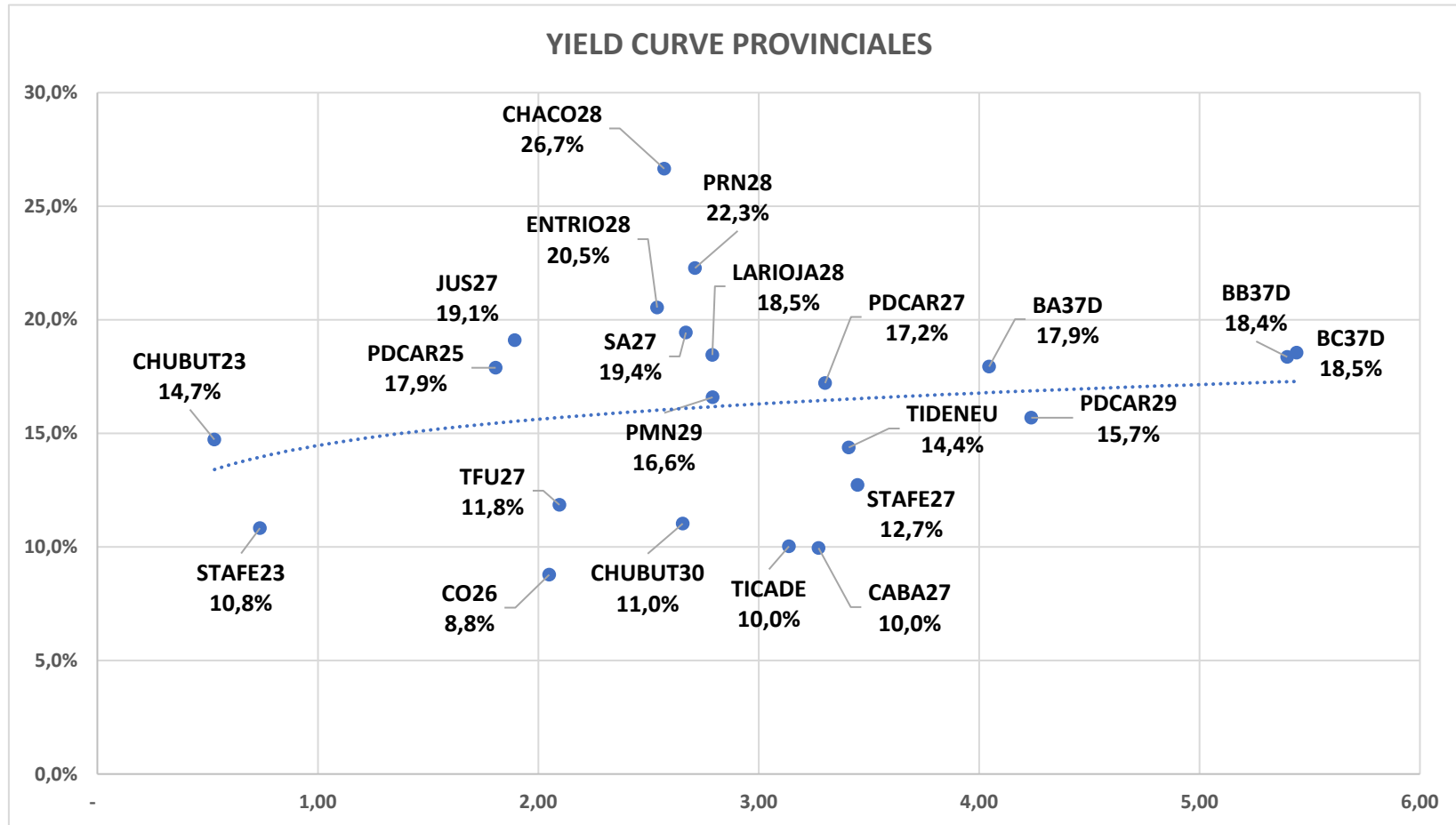
LEPASE					
Ticker	Vencimiento	Valor actual	YTM	% 1D	% 1M
SG162	16-08-22	109,5	48,6%	-0,3%	

BOUCHARD 547 P 25, C.A.B.A, Argentina – TEL: +54 11 5219 1812 – ARGENTINA

BONOS PROVINCIALES EN DÓLARES													
ISIN	Especie	Ticker	Vto	Tasa	Precio Clean Ext	Variaciones			TIR	DM	Ultima operación		
						Diaria	Mes	En el año					
XS2385150334	Buenos Aires 2037 A	BA37D	01/09/37	3,90%	39,58	0,2%	-5,0%	-7,6%	17,9%	4,05	17:59:59		
XS2385151738	Buenos Aires 2037 B	BB37D	01/09/37	2,50%	34,73	0,3%	-6,4%	-5,8%	18,4%	5,40	17:59:59		
XS2385150847	Buenos Aires 2037 C	BC37D	01/09/37	2,00%	31,38	0,2%	-4,5%	-4,9%	18,5%	5,44	17:59:59		
XS1422866456	BUEAIR27	CABA27	01/06/27	7,50%	90,54	0,1%	-1,1%	0,3%	10,0%	3,27	17:59:59		
USP2389CAA10	Chaco 2028	CHACO28	18/02/28	Step-up	56,43	0,0%	-0,4%	-6,6%	26,7%	2,57	17:59:59		
USP25619AA84	Chubut 2023	CHUBUT23	19/05/23	8,88%	94,89	0,0%	-3,9%	-3,0%	14,7%	0,53	17:00:00		
USP25619AB67	Chubut 2030	CHUBUT30	26/07/30	Step-up	82,55	-0,2%	0,3%	3,2%	11,0%	2,66	17:59:59		
US74408DAC83	Córdoba 2025	PDCAR25	10/12/25	Step-up	80,69	-0,2%	-2,0%	7,0%	17,9%	1,81	17:59:53		
ARPCDB320099	Córdoba 2026	CO26	27/10/26	7,13%	52,47	-0,1%	-0,3%	-6,6%	8,8%	2,05	17:37:21		
US74408DAD66	Córdoba 2027	PDCAR27	01/06/27	Step-up	70,25	-0,2%		4,3%	17,2%	3,30	17:59:53		
US74408DAE40	Córdoba 2029	PDCAR29	01/02/29	Step-up	66,66	-0,5%		12,0%	15,7%	4,24	17:59:53		
USP37341AA50	Entre Ríos 2028	ENTRIO28	08/08/28	Step-up	69,51	-0,2%	-0,8%	-0,8%	20,5%	2,54	17:59:59		
XS1686882298	Jujuy 2027	JUS27	20/03/27	Step-up	67,25	-0,0%	-0,7%	-0,5%	19,1%	1,89	17:59:56		
USP6S52BAA07	La Rioja 2028	LARIOJA28	24/02/28	Step-up	61,77	0,2%	-0,1%	-2,8%	18,5%	2,79	17:37:15		
USP6480JAH07	Mendoza 2029	PMN29	19/03/29	Step-up	70,94	-0,1%	-1,3%	5,3%	16,6%	2,79	17:59:59		
USP7169GAA78	NQN30 Uns	TIDENEU	27/04/30	Step-up	64,12	-0,1%	-2,3%	8,5%	14,4%	3,41	17:59:59		
USP71695AC75	NQN30 Sec	TICADE	12/05/30	Step-up	92,40	-0,2%	-1,3%	-0,6%	10,0%	3,14	17:59:59		
USP7920RCL70	Río Negro 2028	PRN28	10/03/28	Step-up	62,58	0,1%	-0,4%	-5,8%	22,3%	2,71	17:59:59		
USP8388TAB00	Salta 2027	SA27	01/12/27	Step-up	73,29	0,7%		2,4%	19,4%	2,67	14:26:39		
USP84641AC65	Santa Fé 2023	STAFE23	23/03/23	7,00%	97,14	0,0%	1,0%	3,4%	10,8%	0,74	17:59:59		
USP84641AB82	Santa Fé 2027	STAFE27	01/11/27	6,90%	77,73	0,0%	0,8%	0,9%	12,7%	3,45	17:59:59		
USP91528AA03	Tierra del Fuego 27	TFU27	17/04/27	8,95%	89,39	0,2%	1,4%	3,3%	11,8%	2,10	17:59:59		

Pablo Repetto – Head of Research – research@aurum.com.ar

BOUCHARD 547 P 25, C.A.B.A, Argentina – TEL: +54 11 5219 1812 – ARGENTINA



Pablo Repetto – Head of Research – research@aurum.com.ar

BOUCHARD 547 P 25, C.A.B.A, Argentina – TEL: +54 11 5219 1812 – ARGENTINA

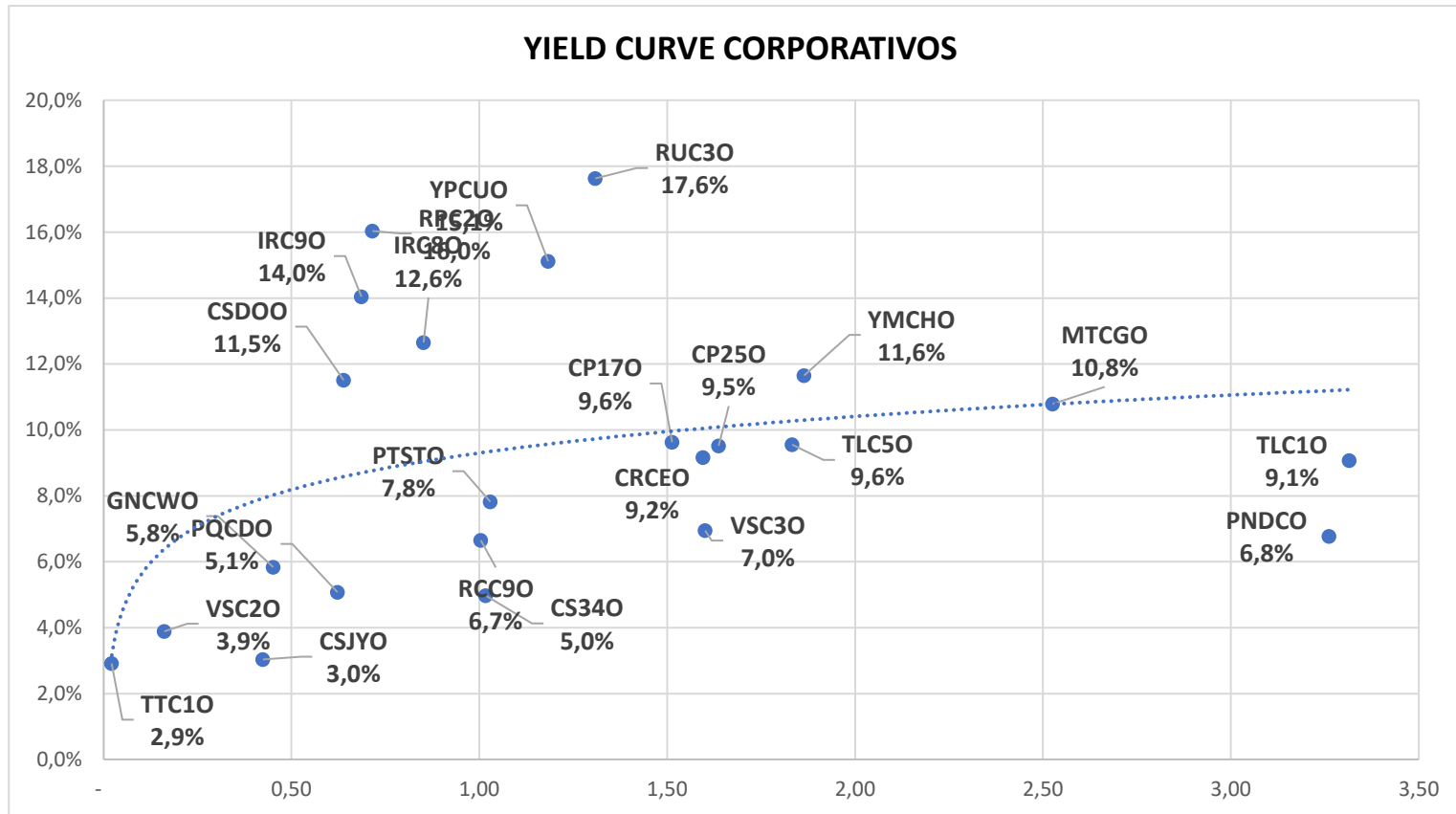
BONOS CORPORATIVOS EN DÓLARES

ISIN	Ticker	Emisor	Industria	Tasa	Vencimiento	Ley	Pago	Precio Clean Ext	Variaciones			TIR	DM	Ultima operación
									Diaria	Mes	En el año			
US03965PAC59	RCC90	Arcor	Alimentos Y Bebidas	6,0%	6/7/2023	NY	CCL	99,32	0,0%	-1,1%	0,1%	6,7%	1,00	18:34:36
USP6460MAK01	MTCGO	Mastellone	Alimentos Y Bebidas	11,0%	30/6/2026	NY	CCL	100,52	-0,0%	0,0%	0,4%	10,8%	2,53	18:34:36
ARCELU5600B0	CRCEO	Celulosa	Celulosa Y Papel	10,0%	4/6/2025	Arg	MEP	102,25	-0,1%	-1,6%	-4,9%	9,2%	1,60	17:00:00
AREMGA5600H8	GNCWO	Genneia	Electricidad	12,0%	24/11/2022	Arg	CCL	102,81	0,1%	1,3%	-3,4%	5,8%	0,45	17:00:00
ARMSUE560067	RUC30	MSU	Electricidad	7,4%	21/12/2023	Arg	MEP	86,63	0,2%			17,6%	1,31	17:00:00
AROILG560025	VSC20	Vista	Petróleo & Gas	8,5%	7/8/2022	Arg	MEP	101,49	0,0%			3,9%	0,16	17:00:00
USP90187AE86	TTC10	Tecpetrol	Petróleo & Gas	4,9%	12/12/2022	NY	CCL	100,96	0,1%	-0,0%	0,5%	2,9%	0,02	18:34:36
ARPETQ5600A5	PQCDO	PCR	Petróleo & Gas	9,0%	29/1/2023	Arg	CCL	102,48	0,1%	0,8%	3,0%	5,1%	0,62	17:00:00
USP7873PAE62	PTSTO	Pampa	Petróleo & Gas	7,4%	21/7/2023	NY	CCL	99,52	-0,1%	-0,9%	1,9%	7,8%	1,03	18:34:36
AROILG560033	VSC30	Vista	Petróleo & Gas	3,5%	21/2/2024	Arg	CCL	94,52	0,1%			7,0%	1,60	17:00:00
ARCGCO5600Q5	CP250	CGC	Petróleo & Gas	3,3%	25/2/2024	Arg	MEP	90,17	0,5%	0,8%		9,5%	1,64	17:00:00
USP989MJAY76	YPCUO	YPF	Petróleo & Gas	8,8%	4/4/2024	NY	CCL	90,14	-0,9%	-3,0%	3,7%	15,1%	1,18	18:34:36
USP3063DAB84	CP170	CGC	Petróleo & Gas	9,5%	8/3/2025	NY	CCL	99,66	-0,1%	-0,6%	1,4%	9,6%	1,51	18:34:36
USP989MJBR17	YMCHO	YPF	Petróleo & Gas	4,0%	12/2/2026	NY	CCL	89,47	0,7%	0,3%	11,5%	11,6%	1,86	18:34:36
USE7S78BAB82	PNDCO	PAE	Petróleo & Gas	9,1%	30/4/2027	NY	CCL	109,63	0,0%	-1,1%	-2,2%	6,8%	3,26	18:34:36
ARCRE5600I6	CSJYO	Cresud	Real Estate	9,0%	12/11/2022	Arg	MEP	102,55	-0,0%			3,0%	0,42	17:00:00
ARCRE560064	CSDOO	Cresud	Real Estate	6,5%	16/2/2023	Arg	MEP	96,76	-0,0%	1,7%	9,4%	11,5%	0,64	17:00:00
ARIRSA5600G5	IRC90	IRSA	Real Estate	10,0%	1/3/2023	Arg	CCL	97,22	-0,0%			14,0%	0,69	17:00:00
USP5880UAB63	RPC20	IRCP	Real Estate	8,8%	23/3/2023	NY	CCL	94,72	0,2%	-3,8%	-1,3%	16,0%	0,72	18:34:36
ARIRSA5600F7	IRC80	IRSA	Real Estate	10,0%	12/11/2023	Arg	MEP	96,57	-0,0%			12,6%	0,85	17:00:00
ARCRE5600R7	CS340	Cresud	Real Estate	7,0%	30/6/2024	Arg	CCL	103,90	-0,0%	-0,4%		5,0%	1,02	17:00:00
USP9028NAZ44	TLC50	Telecom	Telecomunicaciones	8,5%	6/8/2025	NY	CCL	97,15	-0,1%	0,2%	-0,6%	9,6%	1,83	18:34:36
USP9028NAV30	TLC10	Telecom	Telecomunicaciones	8,0%	18/7/2026	NY	CCL	96,39	0,0%	1,4%	1,1%	9,1%	3,31	18:34:36

Fuente: Bloomberg. Precios clean

Pablo Repetto – Head of Research – research@aurum.com.ar

BOUCHARD 547 P 25, C.A.B.A, Argentina – TEL: +54 11 5219 1812 – ARGENTINA



Pablo Repetto – Head of Research – research@aurum.com.ar

BOUCHARD 547 P 25, C.A.B.A, Argentina – TEL: +54 11 5219 1812 – ARGENTINA

ACCIONES MERVAL						
Especie	Mínimo	Máximo	Último	Día anterior	Variaciones	Día
ALUA	89,6	91,8	91,0	90,8		0,2%
BBAR	206,3	210,5	209,1	205,7		1,7%
BMA	316,0	327,5	320,0	319,5		0,2%
BYMA	1240,0	1260,0	1260,0	1249,5		0,8%
CEPU	79,5	82,8	82,0	83,2		-1,4%
COME	9,5	9,9	9,7	9,9		-2,0%
CRES	143,0	148,9	145,1	146,5		-0,9%
CVH	680,0	700,0	694,5	686,0		1,2%
EDN	61,5	63,1	62,9	63,1		-0,3%
GFVA	0,0	0,0	0,0	0,0		0,0%
GGAL	189,3	193,8	191,5	191,7		-0,1%
HARG	154,0	156,0	156,0	157,3		-0,8%
LOMA	247,8	256,0	255,9	254,6		0,5%
MIRG	3461,5	3510,0	3495,5	3485,5		0,3%
PAMP	193,0	198,6	197,5	194,8		1,4%
SUPV	75,0	77,0	75,8	75,7		0,1%
TECO2	210,0	219,0	216,0	208,5		3,6%
TGNO4	97,0	102,3	101,0	98,1		3,0%
TGSU2	271,4	276,0	275,9	277,2		-0,5%
TRAN	55,6	60,6	60,0	57,3		4,7%
TXAR	114,8	117,3	117,0	116,5		0,4%
VALO	36,4	37,0	37,0	36,5		1,2%
YPDF	909,8	933,5	923,9	902,6		2,4%

ADRs					
Ticker	Valor actual	%1D	%5D	%1M	%YTD
CVHSY US	3,05	-6,15%	-3,31%	-6,15%	-3,17%
MELI US	788,90	-5,72%	0,70%	0,38%	-41,49%
EDN US	5,93	-5,12%	3,49%	-2,79%	11,89%
GLOB US	198,84	-1,56%	5,05%	4,92%	-36,69%
DESP US	9,38	-1,47%	1,74%	-1,47%	-4,19%
AGRO US	10,91	-1,18%	-3,02%	-1,80%	42,06%
SUPV US	1,83	-1,08%	-3,68%	-1,61%	-6,15%
BMA US	15,19	-1,06%	-9,69%	-4,59%	8,35%
CEPU US	3,85	-1,03%	-0,77%	-2,28%	23,00%
GGAL US	9,11	-0,87%	-2,98%	-1,09%	-0,67%
CRESY US	6,96	-0,85%	-2,38%	-0,71%	47,46%
IRS US	4,20	-0,71%	-7,28%	-7,28%	-1,41%
TGS US	6,60	0,30%	-1,05%	-2,37%	48,65%
LOMA US	6,10	0,99%	4,63%	3,74%	-8,55%
PAM US	23,56	1,12%	-2,85%	-0,46%	11,61%
YPF US	4,44	1,60%	-2,20%	-1,33%	16,23%
BBAR US	3,04	1,67%	-4,40%	-0,65%	-3,49%
TEO US	5,44	2,26%	3,42%	4,41%	6,67%

Pablo Repetto – Head of Research – research@aurum.com.ar

BOUCHARD 547 P 25, C.A.B.A, Argentina – TEL: +54 11 5219 1812 – ARGENTINA