

Cierre del día

BONOS SOBERANOS EN DÓLARES: COTIZACIÓN EN PESOS

ISIN	Especie	Ley	Vto	Mínimo	Máximo	Último	Día anterior	Variaciones
ARARGE3209U2	AE38	Arg	09/01/38	6666,5	6900,0	6700,0	6818,0	-1,73%
ARARGE3209Y4	AL29	Arg	09/07/29	5630,5	5800,0	5691,0	5805,0	-1,96%
ARARGE3209S6	AL30	Arg	09/07/30	5431,0	5520,0	5443,0	5535,0	-1,66%
ARARGE3209T4	AL35	Arg	09/07/35	5450,0	5609,0	5455,0	5560,0	-1,88%
ARARGE3209V0	AL41	Arg	09/07/41	6701,0	6899,0	6770,0	6837,0	-0,97%
US040114HX11	GD29	NY	09/07/29	6350,0	6400,0	6350,0	6455,0	-1,62%
US040114HS26	GD30	NY	09/07/30	6206,0	6412,0	6210,0	6417,0	-3,22%
US040114HT09	GD35	NY	09/07/35	5830,0	5995,0	5875,0	5980,0	-1,75%
US040114HU71	GD38	NY	09/01/38	7585,0	7924,0	7625,0	7739,0	-1,47%
US040114HV54	GD41	NY	09/07/41	7010,0	7400,0	7220,0	7310,0	-1,23%
US040114HW38	GD46	NY	09/07/46	6000,0	6100,0	6070,0	6255,0	-2,95%

Pablo Repetto – Head of Research – research@aurum.com.ar

BOUCHARD 547 P 25, C.A.B.A, Argentina – TEL: +54 11 5219 1812 – ARGENTINA

martes, 31 de mayo de 2022



BONOS SOBERANOS EN DÓLARES: COTIZACIÓN EN USD CABLE (C) Y MEP (D)

ISIN	Especie	Ley	Vto	Mínimo	Máximo	Último	Día anterior	Variaciones	TIR	DM	Current yield*	
ARARGE3209Y4	AL29D	Arg	09/07/29	27,1	27,7	27,4	27,3		0,51%	35,4%	3,01	3,6%
ARARGE3209S6	AL30D	Arg	09/07/30	26,1	26,3	26,2	26,4		-0,79%	34,1%	3,16	1,9%
ARARGE3209T4	AL35D	Arg	09/07/35	26,2	26,7	26,6	26,7		-0,52%	22,7%	5,75	4,9%
ARARGE3209U2	AE38D	Arg	09/01/38	32,1	32,9	32,1	32,3		-0,55%	23,4%	4,71	9,1%
ARARGE3209V0	AL41D	Arg	09/07/41	32,2	32,9	32,6	33,1		-1,36%	19,1%	5,76	9,2%
US040114HX11	GD29D	NY	09/07/29	30,2	30,5	30,5	30,5		-0,03%	31,9%	3,14	3,3%
US040114HS26	GD30D	NY	09/07/30	29,9	30,4	30,0	30,4		-1,54%	30,0%	3,33	1,7%
US040114HT09	GD35D	NY	09/07/35	28,0	28,5	28,4	28,7		-1,21%	21,5%	5,91	4,6%
US040114HU71	GD38D	NY	09/01/38	37,0	37,0	37,0	37,0		0,00%	20,5%	5,09	7,9%
US040114HV54	GD41D	NY	09/07/41	0,0	0,0	35,3	35,3		0,00%	17,8%	6,02	8,5%
US040114HW38	GD46D	NY	09/07/46	29,0	29,0	29,0	28,6		1,46%	22,1%	5,27	4,5%
US040114HX11	GD29C	NY	09/07/29	0,0	0,0	34,0	34,0		0,00%	28,5%	3,27	2,9%
US040114HS26	GD30C	NY	09/07/30	29,5	29,8	29,5	30,3		-2,47%	30,5%	3,31	1,7%
US040114HT09	GD35C	NY	09/07/35	28,0	28,0	28,0	27,8		0,90%	21,7%	5,88	4,7%
US040114HU71	GD38C	NY	09/01/38	0,0	0,0	37,3	37,3		0,00%	20,3%	5,11	7,9%
US040114HV54	GD41C	NY	09/07/41	0,0	0,0	32,0	32,0		0,00%	19,5%	5,70	9,4%
US040114HW38	GD46C	NY	09/07/46	0,0	0,0	29,2	29,2		0,00%	22,0%	5,28	4,5%

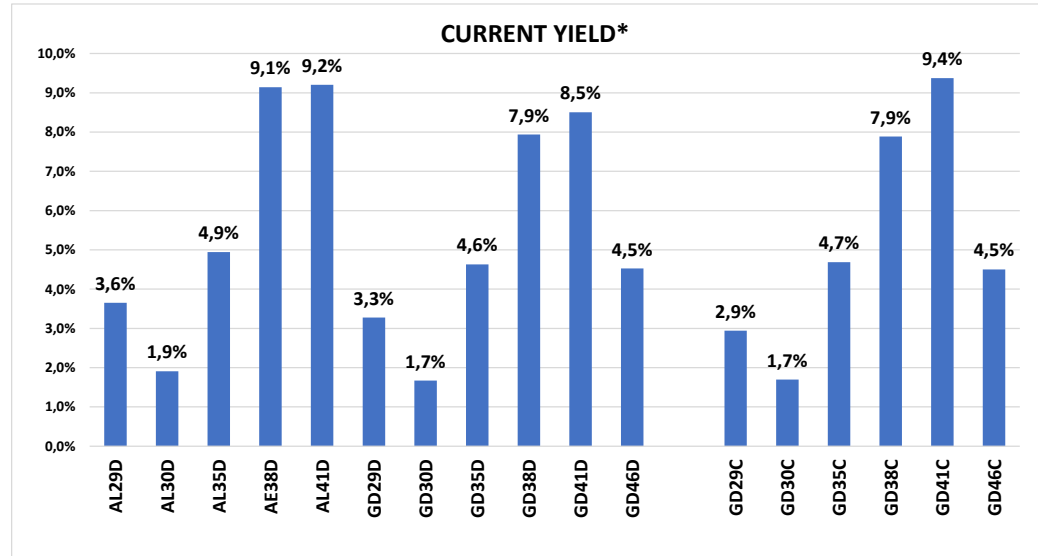
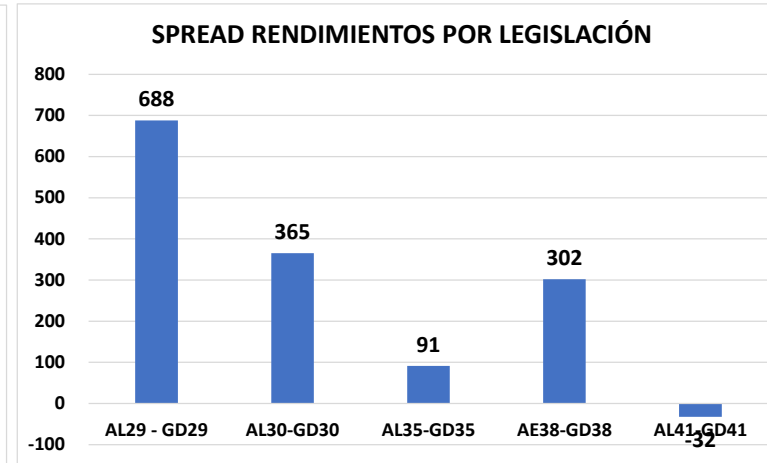
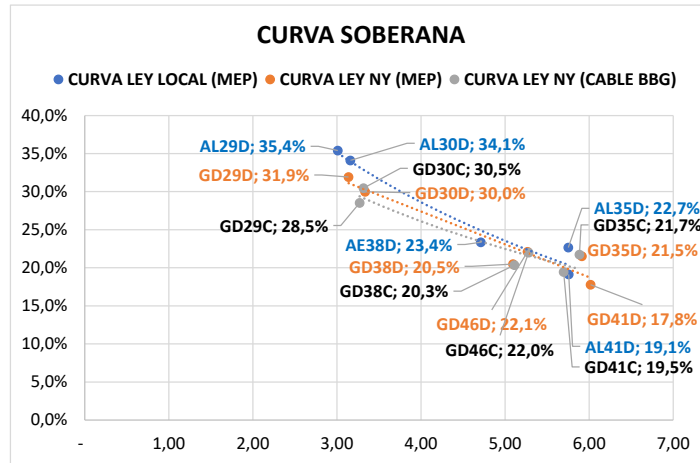
* En base a dos próximos cupones

Bonos en base a BYMA

VALOR DÓLAR IMPLÍCITO	Último	Día anterior	Variaciones Día
VALOR DÓLAR CABLE GD30	210,51	212,13	-0,77%
VALOR DÓLAR MEP GD 30	207,35	210,95	-1,71%
VALOR CANJE	1,5%	0,6%	0,96%

Pablo Repetto – Head of Research – research@aurum.com.ar

BOUCHARD 547 P 25, C.A.B.A, Argentina – TEL: +54 11 5219 1812 – ARGENTINA



Pablo Repetto - Head of Research - research@aurum.com.ar

BOUCHARD 547 P 25, C.A.B.A, Argentina - TEL: +54 11 5219 1812 - ARGENTINA



ISIN	Especie	Vto	Tasa	Último	Día anterior	Variación diaria	Volumen operado (VN)
BONOS SOBERANOS EN \$ AJUSTABLES POR CER							
ARARGE3209H9	T2X2	20/9/2022	CER + 1,3%	231,50	230,45	0,45%	398.726.482
ARARGE4505O5	TC23	6/3/2023	CER + 4%	563,10	569,00	-1,03%	56.035
ARARGE3208T6	TX23	25/3/2023	CER + 1,4%	238,50	237,95	0,23%	744.342.996
ARARGE3209Z1	T2X3	13/8/2023	CER + 1,45%	213,10	213,70	-0,28%	56.417.918
ARARGE3208U4	TX24	25/3/2024	CER + 1,5%	224,25	224,60	-0,15%	95.871.382
ARARGE320AI3	T2X4	26/7/2024	CER + 1,55%	165,90	166,80	-0,53%	22.793.783
ARARGE4505U2	TC25P	27/4/2025	CER + 4%	0,00	570,00	0,00%	0
ARARGE03B291	PR13	15/3/2024	CER + 2%	799,50	795,10	0,55%	858.226
ARARGE3209W8	TX26	9/11/2026	CER + 2%	189,00	190,40	-0,73%	19.197.259
ARARGE3209X6	TX28	9/11/2028	CER + 2,25%	187,70	188,10	-0,21%	37.500.873
ARARGE03E121	DICP	31/12/2033	CER + Step-up	4.090,00	4.115,00	-0,60%	313.961
ARARGE03E105	PARP	31/12/2038	CER + Step-up	1.961,00	1.984,00	-1,15%	112.365
ARARGE03E139	CUAP	31/12/2045	CER + 3,31%	2.920,00	2.958,00	-1,28%	104.858
BONOS SOBERANOS EN \$ BADLAR							
ARARGE03G621	PR15	4/10/2022	Badlar	36,68	36,68	0,00%	18.904.682
ARARGE320AF9	TB23p	6/2/2023	Badlar+525bps	103,30	104,40	-1,05%	604.138
ARARGE320C26	TB24	18/4/2024	Badlar+500bps	0,00	102,00	0,00%	0
BONOS SOBERANOS EN \$ TASA FIJA							
ARARGE4502J2	TO23	17/10/2023	16,0%	67,50	66,99	0,76%	30.240.459
ARARGE4502K0	TO26	17/10/2026	15,5%	36,80	36,80	0,00%	11.708.976
BONOS SOBERANOS DÓLAR LINKED							
ARARGE320AU8	T2V2	30/11/2022	0,2%	12.220,00	12.175,00	0,36%	2.122.839
ARARGE320B27	TV23	28/4/2023	0,3%	12.500,00	12.270,00	1,87%	1.286.010
ARARGE320C18	TV24	30/4/2024	0,4%	11.555,00	11.522,00	0,28%	1.397.360

Fuente BYMA

Pablo Repetto – Head of Research – research@aurum.com.ar

BOUCHARD 547 P 25, C.A.B.A, Argentina – TEL: +54 11 5219 1812 – ARGENTINA

OPCIONES DE CORTO PLAZO FCI					
Ticker	Valor actual	% 1D	% 5D	% 1M	TNA ULTIMO MES
FCI QUINQUELA MM	6.861,0	0,3%	1,0%	3,2%	38,6%
FCI QUINQUELA AHORRO	42.780,5	0,2%	0,9%	2,3%	27,7%
FCI ZOFINGEN PESOS 24 HS	5.443,4	0,1%	1,0%	1,7%	20,9%
FCI ZOFINGEN PYME	6.434,7	0,1%	1,1%	3,2%	38,7%
FCI INDUSTRIAL MM	6.487,3	0,3%	1,0%	3,2%	38,8%
FCI INDUSTRIAL RENTA PLUS 24 HS	12.484,0	-0,1%	1,0%	0,4%	4,7%
FCI INDUSTRIAL RENTA CAPITAL 24 HS	7.501,6	0,3%	1,5%	4,8%	58,0%
FCI INDUSTRIAL RENTA CRECIMIENTO 24 HS	14.508,2	0,1%	1,0%	3,1%	38,0%

LEGER					
Ticker	Vencimiento	Valor actual	YTM (CER +)	% 1D	% en el mes
X30J2	30-06-22	152,1	-22,09%	0,15%	16,97%
X29L2	29-07-22	148,0	-18,55%	0,06%	9,99%
X16G2	16-08-22	132,0	-13,64%	0,26%	8,39%
X21O2	21-10-22	126,7	-5,55%	0,27%	1,54%
X16D2	16-12-22	117,1	-3,36%	0,21%	1,74%
X20E3	20-01-23	122,4	-2,26%	0,16%	1,55%
X17F3	17-02-23	117,9	-1,53%	0,16%	1,34%
X21A3	21-04-23	111,3	0,78%	-0,08%	8,70%
X19Y3	19-05-23	106,4	#¡VALOR!	-0,23%	

LEDES					
Ticker	Vencimiento	Valor actual	YTM	% 1D	% 1M
S31Y2	31-05-22	99,86	0,0%	0,3%	
S30J2	30-06-22	96,63	45,6%	0,2%	3,5%
S29L2	29-07-22	92,98	47,9%	0,1%	
S31G2	31-08-22	89,05	50,7%	0,2%	3,2%
S30S2	30-09-22	85,85	51,0%	0,3%	#¡VALOR!
S31O2	31-10-22	83,00	48,2%		

LEPASE					
Ticker	Vencimiento	Valor actual	YTM	% 1D	% 1M
SG162	16-08-22	109,3	49,7%	0,0%	

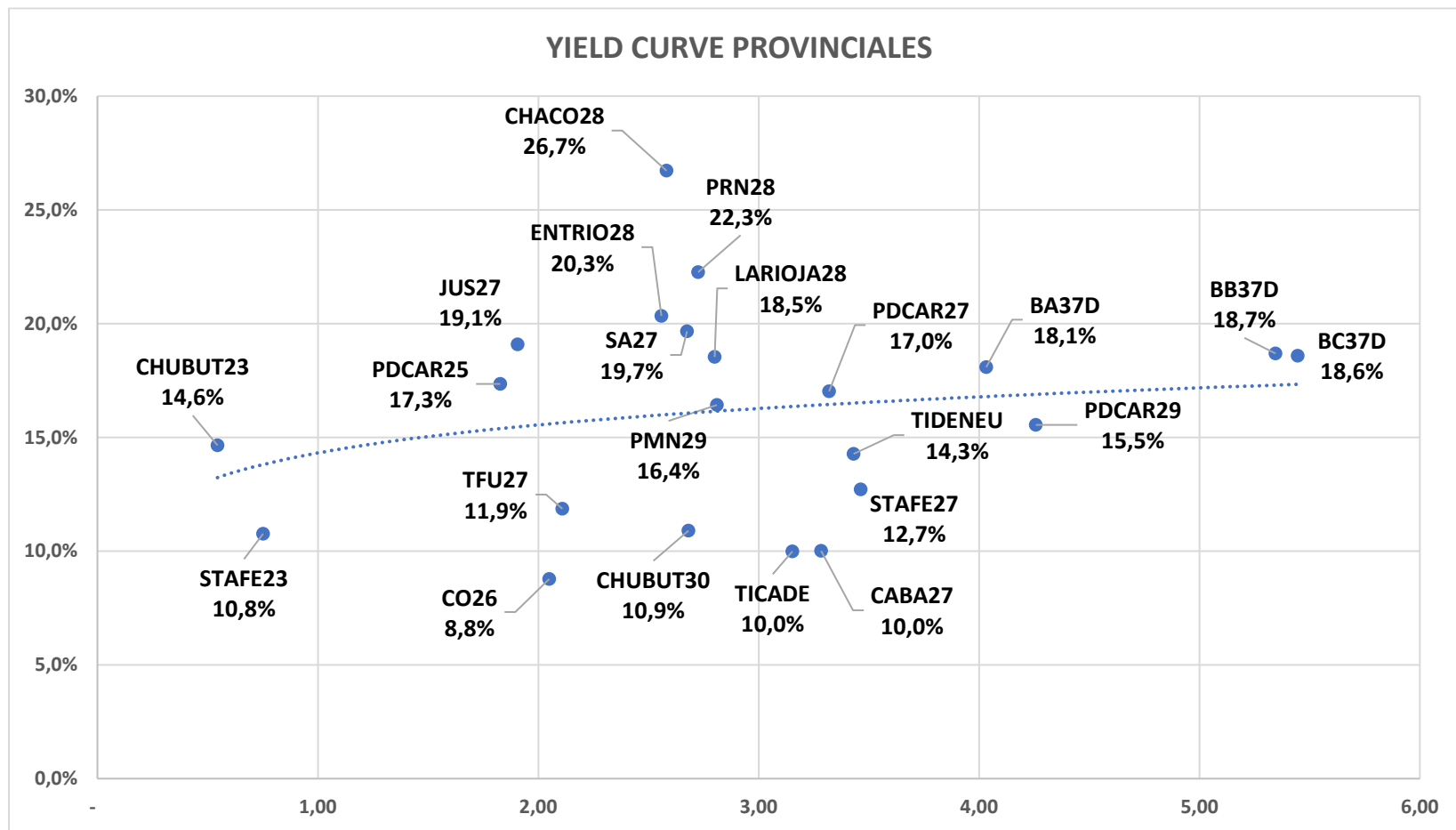
BOUCHARD 547 P 25, C.A.B.A, Argentina – TEL: +54 11 5219 1812 – ARGENTINA



BONOS PROVINCIALES EN DÓLARES												
ISIN	Especie	Ticker	Vto	Tasa	Precio Clean Ext	Variaciones			TIR	DM	Ultima operación	
						Diaria	Mes	En el año				
XS2385150334	Buenos Aires 2037 A	BA37D	01/09/37	3,90%	39,15	-0,0%	-6,4%	-8,6%	18,1%	4,03	17:36:03	
XS2385151738	Buenos Aires 2037 B	BB37D	01/09/37	2,50%	33,97	-1,5%	-8,2%	-7,9%	18,7%	5,35	17:36:03	
XS2385150847	Buenos Aires 2037 C	BC37D	01/09/37	2,00%	31,25	0,3%	-5,1%	-5,3%	18,6%	5,45	17:36:03	
XS1422866456	BUEAIR27	CABA27	01/06/27	7,50%	90,31	0,0%	-1,5%	0,1%	10,0%	3,28	17:36:03	
USP2389CAA10	Chaco 2028	CHACO28	18/02/28	Step-up	56,19	-0,9%	-0,8%	-7,0%	26,7%	2,58	17:36:03	
USP25619AA84	Chubut 2023	CHUBUT23	19/05/23	8,88%	94,89	0,0%	-3,9%	-3,0%	14,6%	0,54	16:00:00	
USP25619AB67	Chubut 2030	CHUBUT30	26/07/30	Step-up	83,13	0,1%	0,8%	3,9%	10,9%	2,68	17:36:08	
US74408DAC83	Córdoba 2025	PDCAR25	10/12/25	Step-up	81,37	-0,7%	-1,0%	7,9%	17,3%	1,83	17:36:10	
ARPCDB320099	Córdoba 2026	CO26	27/10/26	7,13%	52,49	0,4%	-0,8%	-6,5%	8,8%	2,05	17:36:03	
US74408DAD66	Córdoba 2027	PDCAR27	01/06/27	Step-up	70,63	-0,6%		4,9%	17,0%	3,32	17:36:01	
US74408DAE40	Córdoba 2029	PDCAR29	01/02/29	Step-up	67,00	-0,2%		12,5%	15,5%	4,26	17:36:08	
USP37341AA50	Entre Ríos 2028	ENTRIO28	08/08/28	Step-up	69,74	-0,3%	-0,5%	-0,5%	20,3%	2,56	17:36:03	
XS1686882298	Jujuy 2027	JUS27	20/03/27	Step-up	67,23	-0,1%	-0,3%	-0,5%	19,1%	1,91	17:36:03	
USP6S52BAA07	La Rioja 2028	LARIOJA28	24/02/28	Step-up	61,46	1,3%	-0,5%	-3,3%	18,5%	2,80	16:09:18	
USP6480JAH07	Mendoza 2029	PMN29	19/03/29	Step-up	71,17	-0,5%	-0,9%	5,7%	16,4%	2,81	17:36:03	
USP7169GAA78	NQN30 Uns	TIDENEU	27/04/30	Step-up	64,44	0,8%	-2,0%	9,1%	14,3%	3,43	17:36:03	
USP71695AC75	NQN30 Sec	TICADE	12/05/30	Step-up	92,48	-0,1%	-1,4%	-0,5%	10,0%	3,15	17:36:03	
USP7920RCL70	Río Negro 2028	PRN28	10/03/28	Step-up	62,50	-0,3%	-0,3%	-5,9%	22,3%	2,72	17:36:03	
USP8388TAB00	Salta 2027	SA27	01/12/27	Step-up	72,28	-0,7%		1,0%	19,7%	2,67	17:29:08	
USP84641AC65	Santa Fé 2023	STAFE23	23/03/23	7,00%	97,14	0,0%	1,6%	3,4%	10,8%	0,75	17:36:03	
USP84641AB82	Santa Fé 2027	STAFE27	01/11/27	6,90%	77,70	-0,1%	1,5%	0,8%	12,7%	3,46	17:36:03	
USP91528AA03	Tierra del Fuego 27	TFU27	17/04/27	8,95%	89,33	-0,1%	1,2%	3,2%	11,9%	2,11	17:36:03	

Pablo Repetto – Head of Research – research@aurum.com.ar

BOUCHARD 547 P 25, C.A.B.A, Argentina – TEL: +54 11 5219 1812 – ARGENTINA



Pablo Repetto – Head of Research – research@aurum.com.ar

BOUCHARD 547 P 25, C.A.B.A, Argentina – TEL: +54 11 5219 1812 – ARGENTINA



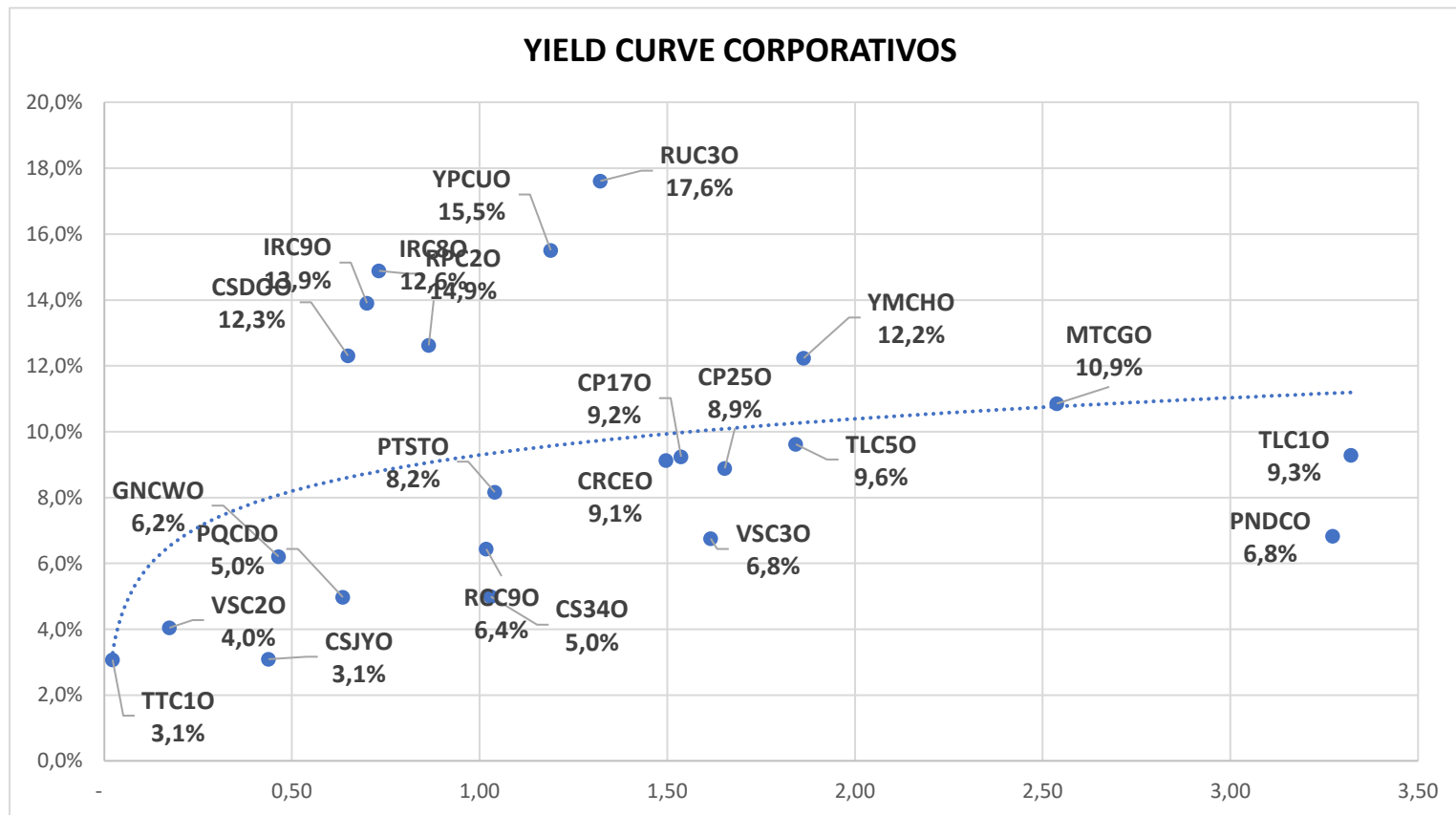
BONOS CORPORATIVOS EN DÓLARES

ISIN	Ticker	Emisor	Industria	Tasa	Vencimiento	Ley	Pago	Precio Clean Ext	Variaciones			TIR	DM	Última operación
									Diaria	Mes	En el año			
US03965PAC59	RCC90	Arcor	Alimentos Y Bebidas	6,0%	6/7/2023	NY	CCL	99,54	-0,3%	-0,7%	0,3%	6,4%	1,02	17:37:37
USP6460MAK01	MTCGO	Mastellone	Alimentos Y Bebidas	11,0%	30/6/2026	NY	CCL	100,33	-0,5%	-0,3%	0,2%	10,9%	2,54	17:37:37
ARCELU5600B0	CRCEO	Celulosa	Celulosa Y Papel	10,0%	4/6/2025	Arg	MEP	104,73	0,5%	0,8%	-2,6%	9,1%	1,50	16:00:00
AREMGA5600H8	GNCWO	Genneia	Electricidad	12,0%	24/11/2022	Arg	CCL	102,71	-0,3%	1,2%	-3,5%	6,2%	0,46	16:00:00
ARMSUE560067	RUC30	MSU	Electricidad	7,4%	21/12/2023	Arg	MEP	86,54	-0,1%			17,6%	1,32	16:00:00
AROILG560025	VSC20	Vista	Petróleo & Gas	8,5%	7/8/2022	Arg	MEP	101,41	0,1%			4,0%	0,17	16:00:00
USP90187AE86	TTC10	Tecpetrol	Petróleo & Gas	4,9%	12/12/2022	NY	CCL	100,95	-0,0%	-0,1%	0,5%	3,1%	0,02	17:37:37
ARPETQ5600A5	PQCDO	PCR	Petróleo & Gas	9,0%	29/1/2023	Arg	CCL	102,60	0,5%	1,6%	3,1%	5,0%	0,64	16:00:00
USP7873PAE62	PTSTO	Pampa	Petróleo & Gas	7,4%	21/7/2023	NY	CCL	99,15	-0,1%	-1,6%	1,5%	8,2%	1,04	17:37:37
AROILG560033	VSC30	Vista	Petróleo & Gas	3,5%	21/2/2024	Arg	CCL	94,79	0,6%			6,8%	1,62	16:00:00
ARCGCO5600Q5	CP250	CGC	Petróleo & Gas	3,3%	25/2/2024	Arg	MEP	91,02	0,0%	2,1%		8,9%	1,65	16:00:00
USP989MJAY76	YPCUO	YPF	Petróleo & Gas	8,8%	4/4/2024	NY	CCL	89,51	0,4%	-4,3%	3,0%	15,5%	1,19	17:37:37
USP3063DAB84	CP170	CGC	Petróleo & Gas	9,5%	8/3/2025	NY	CCL	100,60	0,5%	0,6%	2,3%	9,2%	1,54	17:37:37
USP989MJBR17	YMCHO	YPF	Petróleo & Gas	4,0%	12/2/2026	NY	CCL	87,75	0,8%	-2,0%	9,4%	12,2%	1,86	17:37:37
USE7S78BAB82	PNDCO	PAE	Petróleo & Gas	9,1%	30/4/2027	NY	CCL	109,44	-0,2%	-1,2%	-2,4%	6,8%	3,27	17:37:37
ARCRE5600I6	CSJYO	Cresud	Real Estate	9,0%	12/11/2022	Arg	MEP	102,61	-0,0%			3,1%	0,44	16:00:00
ARCRE560064	CSDOO	Cresud	Real Estate	6,5%	16/2/2023	Arg	MEP	96,19	-0,7%	1,0%	8,7%	12,3%	0,65	16:00:00
ARIRSA5600G5	IRC90	IRSA	Real Estate	10,0%	1/3/2023	Arg	CCL	97,27	0,1%			13,9%	0,70	16:00:00
USP5880UAB63	RPC20	IRCP	Real Estate	8,8%	23/3/2023	NY	CCL	95,45	-0,5%	-3,3%	-0,5%	14,9%	0,73	17:37:37
ARIRSA5600F7	IRC80	IRSA	Real Estate	10,0%	12/11/2023	Arg	MEP	96,58	-0,1%			12,6%	0,86	16:00:00
ARCRE5600R7	CS340	Cresud	Real Estate	7,0%	30/6/2024	Arg	CCL	103,90	-0,0%	-0,5%		5,0%	1,03	16:00:00
USP9028NAZ44	TLC50	Telecom	Telecomunicaciones	8,5%	6/8/2025	NY	CCL	96,98	-0,0%	-0,2%	-0,7%	9,6%	1,84	17:37:37
USP9028NAV30	TLC10	Telecom	Telecomunicaciones	8,0%	18/7/2026	NY	CCL	95,70	-0,5%	0,7%	0,4%	9,3%	3,32	17:37:37

Fuente: Bloomberg. Precios clean

Pablo Repetto – Head of Research – research@aurum.com.ar

BOUCHARD 547 P 25, C.A.B.A, Argentina – TEL: +54 11 5219 1812 – ARGENTINA



Pablo Repetto – Head of Research – research@aurum.com.ar

BOUCHARD 547 P 25, C.A.B.A, Argentina – TEL: +54 11 5219 1812 – ARGENTINA

ACCIONES MERVAL					
Especie	Mínimo	Máximo	Último	Día anterior	Variaciones Día
ALUA	89,3	93,0	90,0	92,6	-2,8%
BBAR	210,8	224,6	212,9	222,4	-4,3%
BMA	335,0	352,0	339,0	352,2	-3,7%
BYMA	1200,0	1240,0	1219,0	1230,0	-0,9%
CEPU	80,0	83,1	82,0	81,0	1,3%
COME	9,7	9,9	9,9	9,8	0,6%
CRES	145,0	154,0	147,2	151,9	-3,1%
CVH	671,0	705,5	687,0	689,0	-0,3%
EDN	60,5	62,9	61,9	61,3	1,0%
GFVA	0,0	0,0	0,0	0,0	0,0%
GGAL	194,0	198,5	195,0	198,0	-1,5%
HARG	154,0	157,5	156,8	156,0	0,5%
LOMA	245,0	252,5	249,0	254,7	-2,2%
MIRG	3095,5	3519,0	3485,0	3122,5	11,6%
PAMP	197,0	205,0	199,0	199,6	-0,3%
SUPV	76,2	78,5	76,9	78,4	-1,9%
TECO2	218,3	234,9	219,0	230,3	-4,9%
TGNO4	96,0	100,5	97,0	100,0	-3,0%
TGSU2	279,0	289,0	280,0	283,4	-1,2%
TRAN	54,0	56,9	54,8	55,9	-2,0%
TXAR	114,0	117,5	117,5	115,3	2,0%
VALO	36,1	36,8	36,3	36,5	-0,5%
YPDF	943,0	979,9	947,2	972,5	-2,6%

ADRs					
Ticker	Valor actual	%1D	%5D	%1M	%YTD
TEO US	5,21	-5,79%	-2,80%	-4,75%	2,16%
CRESY US	7,01	-5,27%	5,26%	-10,70%	48,52%
GLOB US	189,51	-4,29%	-0,74%	-12,26%	-39,66%
YPF US	4,50	-3,43%	0,00%	6,13%	17,80%
BMA US	15,92	-3,40%	-1,30%	8,52%	13,55%
MELI US	785,88	-3,15%	1,50%	-19,28%	-41,72%
BBAR US	3,06	-2,55%	-1,61%	3,03%	-2,86%
GGAL US	9,21	-1,81%	-1,50%	4,84%	0,42%
SUPV US	1,86	-1,59%	-4,12%	3,91%	-4,62%
AGRO US	11,11	-1,24%	4,22%	-1,24%	44,66%
PAM US	23,67	-1,21%	6,96%	9,74%	12,13%
LOMA US	5,88	-0,51%	1,73%	4,63%	-11,84%
IRS US	4,53	-0,22%	2,03%	0,22%	6,34%
CEPU US	3,94	0,77%	5,35%	7,65%	25,88%
TGS US	6,76	1,05%	5,30%	5,46%	52,25%
DESP US	9,52	2,04%	5,78%	-14,16%	-2,76%
CVHSY US	3,25	3,03%	4,50%	-1,81%	3,17%
EDN US	6,10	5,17%	10,71%	10,91%	15,09%

Pablo Repetto – Head of Research – research@aurum.com.ar

BOUCHARD 547 P 25, C.A.B.A, Argentina – TEL: +54 11 5219 1812 – ARGENTINA