

Cierre del día: Mercado de bonos

BONOS SOBERANOS EN DÓLARES: COTIZACIÓN EN PESOS

ISIN	Especie	Ley	Vto	Mínimo	Máximo	Último	Día anterior	Variaciones
ARARGE3209U2	AE38	Arg	09/01/38	6552,0	6634,0	6625,0	6635,0	-0,15%
ARARGE3209Y4	AL29	Arg	09/07/29	5695,0	5768,0	5755,0	5746,0	0,15%
ARARGE3209S6	AL30	Arg	09/07/30	5442,5	5510,0	5490,0	5489,0	0,01%
ARARGE3209T4	AL35	Arg	09/07/35	5415,0	5510,0	5455,5	5480,0	-0,44%
ARARGE3209V0	AL41	Arg	09/07/41	6600,0	6740,0	6685,0	6739,0	-0,80%
US040114HX11	GD29	NY	09/07/29	6300,0	6372,0	6350,0	6355,0	-0,07%
US040114HS26	GD30	NY	09/07/30	6200,0	6290,0	6287,0	6255,0	0,51%
US040114HT09	GD35	NY	09/07/35	5810,0	5950,0	5930,0	5880,0	0,85%
US040114HU71	GD38	NY	09/01/38	7440,0	7600,0	7600,0	7520,0	1,06%
US040114HV54	GD41	NY	09/07/41	7000,0	7180,0	7160,0	7010,0	2,13%
US040114HW38	GD46	NY	09/07/46	5960,0	6049,0	6000,0	5940,0	1,01%

Pablo Repetto – Head of Research – research@aurum.com.ar

BOUCHARD 547 P 25, C.A.B.A, Argentina – TEL: +54 11 5219 1812 – ARGENTINA



BONOS SOBERANOS EN DÓLARES: COTIZACIÓN EN USD CABLE (C) Y MEP (D)

ISIN	Especie	Ley	Vto	Mínimo	Máximo	Último	Día anterior	Variaciones	TIR	DM	Current yield*
ARARGE3209Y4	AL29D	Arg	09/07/29	27,1	27,5	27,1	27,5	-1,41%	35,8%	3,00	3,7%
ARARGE3209S6	AL30D	Arg	09/07/30	25,8	26,1	25,9	26,2	-1,03%	34,5%	3,14	1,9%
ARARGE3209T4	AL35D	Arg	09/07/35	25,8	26,0	26,0	26,2	-0,76%	23,0%	5,70	5,0%
ARARGE3209U2	AE38D	Arg	09/01/38	31,1	31,4	31,2	31,5	-1,04%	24,0%	4,63	9,4%
ARARGE3209V0	AL41D	Arg	09/07/41	31,5	32,3	32,0	31,9	0,43%	19,5%	5,69	9,4%
US040114HX11	GD29D	NY	09/07/29	30,0	30,4	30,0	30,4	-1,38%	32,4%	3,12	3,3%
US040114HS26	GD30D	NY	09/07/30	29,4	29,8	29,7	29,7	-0,03%	30,3%	3,32	1,7%
US040114HT09	GD35D	NY	09/07/35	27,8	28,3	27,8	28,3	-1,69%	21,9%	5,86	4,7%
US040114HU71	GD38D	NY	09/01/38	34,4	36,0	34,4	36,5	-5,80%	21,9%	4,89	8,5%
US040114HV54	GD41D	NY	09/07/41	33,9	33,9	33,9	33,4	1,40%	18,5%	5,88	8,9%
US040114HW38	GD46D	NY	09/07/46	28,2	28,2	28,2	28,6	-1,22%	22,7%	5,20	4,7%
US040114HX11	GD29C	NY	09/07/29	0,0	0,0	34,0	34,0	0,00%	28,5%	3,27	2,9%
US040114HS26	GD30C	NY	09/07/30	29,2	29,6	29,6	29,6	-0,06%	30,4%	3,32	1,7%
US040114HT09	GD35C	NY	09/07/35	27,5	28,0	28,0	27,8	0,71%	21,7%	5,88	4,7%
US040114HU71	GD38C	NY	09/01/38	0,0	0,0	37,3	37,3	0,00%	20,3%	5,11	7,9%
US040114HV54	GD41C	NY	09/07/41	0,0	0,0	32,0	32,0	0,00%	19,5%	5,70	9,4%
US040114HW38	GD46C	NY	09/07/46	0,0	0,0	29,2	29,2	0,00%	22,0%	5,28	4,5%

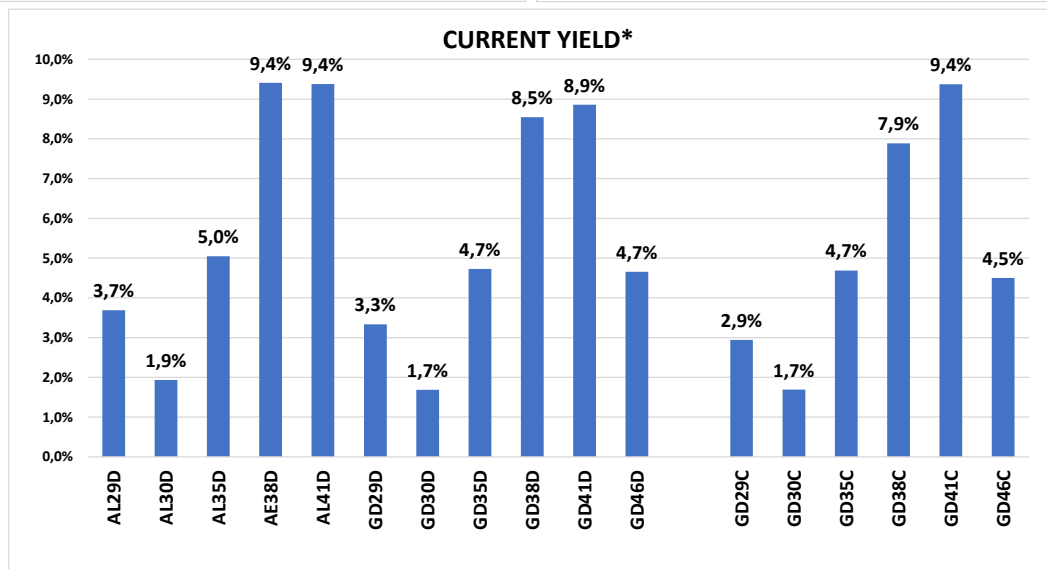
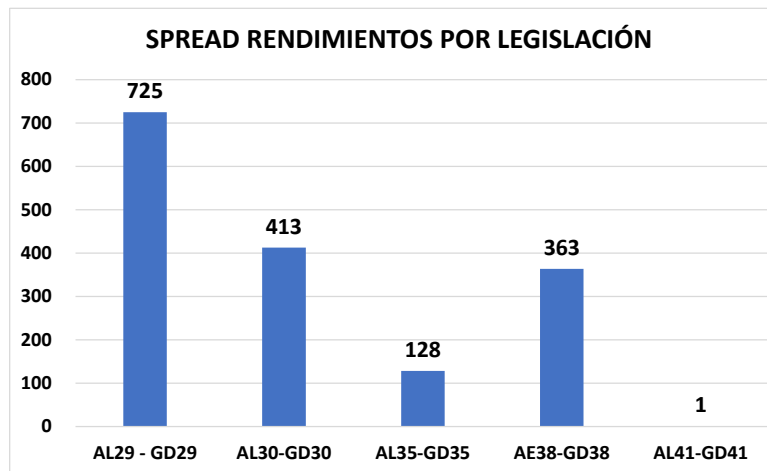
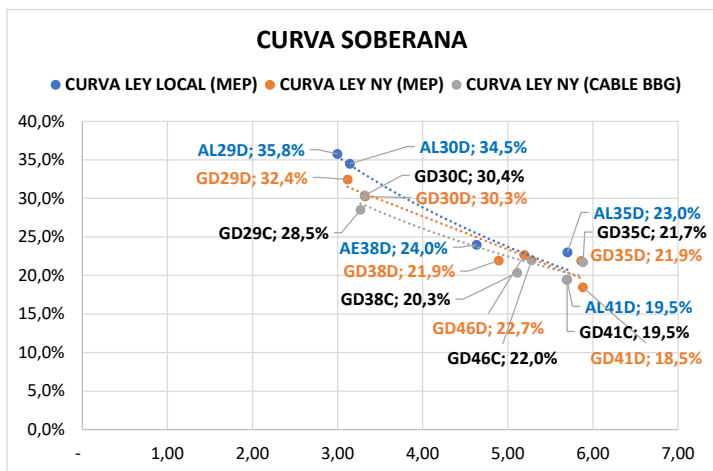
* En base a dos próximos cupones

Bonos en base a BYMA

VALOR DÓLAR IMPLÍCITO	Último	Día anterior	Variaciones Día
VALOR DÓLAR CABLE GD30	212,54	211,32	0,58%
VALOR DÓLAR MEP GD 30	211,75	210,61	0,55%
VALOR CANJE	0,4%	0,3%	0,03%

Pablo Repetto – Head of Research – research@aurum.com.ar

BOUCHARD 547 P 25, C.A.B.A, Argentina – TEL: +54 11 5219 1812 – ARGENTINA



Pablo Repetto – Head of Research – research@aurum.com.ar

BOUCHARD 547 P 25, C.A.B.A, Argentina – TEL: +54 11 5219 1812 – ARGENTINA



ISIN	Especie	Vto	Tasa	Último	Día anterior	Variación diaria	Volumen operado (VN)
BONOS SOBERANOS EN \$ AJUSTABLES POR CER							
ARARGE3209H9	T2X2	20/9/2022	CER + 1,3%	229,90	229,45	0,19%	37.942.844
ARARGE4505O5	TC23	6/3/2023	CER + 4%	568,80	561,00	1,39%	353.207
ARARGE3208T6	TX23	25/3/2023	CER + 1,4%	238,45	237,75	0,29%	386.149.795
ARARGE3209Z1	T2X3	13/8/2023	CER + 1,45%	214,70	214,50	0,09%	114.881.210
ARARGE3208U4	TX24	25/3/2024	CER + 1,5%	224,90	224,55	0,15%	108.375.622
ARARGE320AI3	T2X4	26/7/2024	CER + 1,55%	166,15	166,00	0,09%	75.640.790
ARARGE4505U2	TC25P	27/4/2025	CER + 4%	0,00	520,00	0,00%	0
ARARGE03B291	PR13	15/3/2024	CER + 2%	779,50	785,00	-0,70%	494.764
ARARGE3209W8	TX26	9/11/2026	CER + 2%	189,40	188,50	0,47%	96.349.758
ARARGE3209X6	TX28	9/11/2028	CER + 2,25%	187,75	186,95	0,42%	44.354.261
ARARGE03E121	DICP	31/12/2033	CER + Step-up	4.100,00	4.050,00	1,23%	3.340.638
ARARGE03E105	PARP	31/12/2038	CER + Step-up	1.995,00	2.002,50	-0,37%	98.623
ARARGE03E139	CUAP	31/12/2045	CER + 3,31%	2.955,00	2.950,00	0,16%	5.410
BONOS SOBERANOS EN \$ BADLAR							
ARARGE03G621	PR15	4/10/2022	Badlar	36,51	36,40	0,30%	37.851.983
ARARGE320AF9	TB23p	6/2/2023	Badlar+525bps	105,00	104,35	0,62%	548.440
ARARGE320C26	TB24	18/4/2024	Badlar+500bps	0,00	101,80	0,00%	0
BONOS SOBERANOS EN \$ TASA FIJA							
ARARGE4502J2	TO23	17/10/2023	16,0%	66,50	66,50	0,00%	6.379.534
ARARGE4502K0	TO26	17/10/2026	15,5%	36,70	37,00	-0,81%	4.039.896
BONOS SOBERANOS DÓLAR LINKED							
ARARGE320AU8	T2V2	30/11/2022	0,2%	12.085,00	12.140,00	-0,45%	776.783
ARARGE320B27	TV23	28/4/2023	0,3%	12.170,00	12.160,00	0,08%	1.256.387
ARARGE320C18	TV24	30/4/2024	0,4%	11.398,00	11.400,00	-0,01%	3.526.637

Fuente BYMA

Pablo Repetto – Head of Research – research@aurum.com.ar

BOUCHARD 547 P 25, C.A.B.A, Argentina – TEL: +54 11 5219 1812 – ARGENTINA



LETRAS

Especie	Vto	Último	Dia anterior	Variación diaria	Volumen operado (VN)
LECER					
X30J2	30/06/2022	150,98	150,80	0,11%	42.978.859
X29L2	29/07/2022	146,85	146,50	0,23%	43.481.214
X16G2	16/08/2022	131,20	130,90	0,22%	88.570.710
X21O2	21/10/2022	125,85	125,35	0,39%	285.779.566
X16D2	16/12/2022	116,45	115,75	0,60%	491.566.095
X20E3	20/01/2023	121,85	121,30	0,45%	115.000.908
X17F3	17/02/2023	117,40	116,90	0,42%	18.294.897
X21A3	21/04/2023	111,70	111,40	0,26%	382.366.539
X19Y3	19/05/2023	107,10	107,00	0,09%	152.252.368
LEDES					
S29L2	29/07/22	93,25	92,13	1,21%	392.651.232
S30J2	30/06/22	95,83	95,75	0,08%	991.319.383
S30S2	30/09/22	84,85	84,75	0,11%	119.629.618
S31G2	31/08/22	88,35	88,15	0,22%	239.987.993
S31Y2	31/05/22	99,52	99,39	0,13%	563.314.388
LEPASE					
SG162	LEPASE 16/08	108,50	108,00	0,46%	44.720.007

Pablo Repetto – Head of Research – research@aurum.com.ar

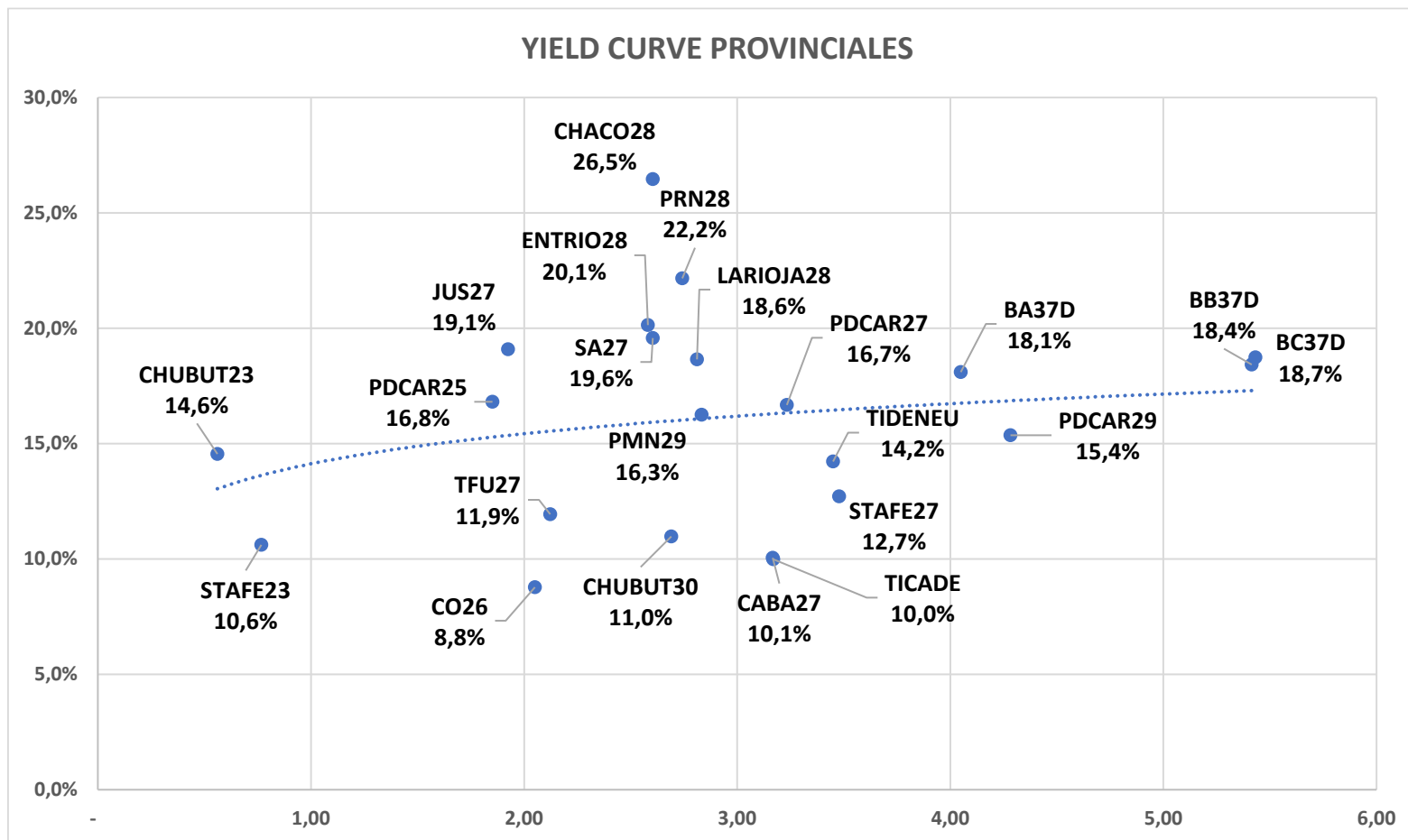
BOUCHARD 547 P 25, C.A.B.A, Argentina – TEL: +54 11 5219 1812 – ARGENTINA



BONOS PROVINCIALES EN DÓLARES													
ISIN	Especie	Ticker	Vto	Tasa	Precio Clean Ext	Variaciones			TIR	DM	Ultima operación		
						Diaria	Mes	En el año					
XS2385150334	Buenos Aires 2037 A	BA37D	01/09/37	3,90%	39,08	-0,7%	-8,0%	-8,8%	18,1%	4,05	17:59:57		
XS2385151738	Buenos Aires 2037 B	BB37D	01/09/37	2,50%	34,50	0,5%	-7,0%	-6,5%	18,4%	5,41	23/5/2022		
XS2385150847	Buenos Aires 2037 C	BC37D	01/09/37	2,00%	30,90	-2,0%	-6,2%	-6,4%	18,7%	5,43	12:00:40		
XS1422866456	BUEAIR27	CABA27	01/06/27	7,50%	90,12	-0,8%	-1,9%	-0,2%	10,1%	3,17	17:59:57		
USP2389CAA10	Chaco 2028	CHACO28	18/02/28	Step-up	56,42	-0,0%	0,7%	-6,6%	26,5%	2,60	17:59:57		
USP25619AA84	Chubut 2023	CHUBUT23	19/05/23	8,88%	94,89	0,0%	-3,9%	-3,0%	14,6%	0,56	17:00:00		
USP25619AB67	Chubut 2030	CHUBUT30	26/07/30	Step-up	82,75	0,4%	1,1%	3,5%	11,0%	2,69	17:59:57		
US74408DAC83	Córdoba 2025	PDCAR25	10/12/25	Step-up	82,06	-0,1%	-0,5%	8,8%	16,8%	1,85	17:59:49		
ARPCDB320099	Córdoba 2026	CO26	27/10/26	7,13%	52,38	0,0%	-2,8%	-6,7%	8,8%	2,05	17:59:57		
US74408DAD66	Córdoba 2027	PDCAR27	01/06/27	Step-up	71,35	0,0%		6,0%	16,7%	3,23	17:59:49		
US74408DAE40	Córdoba 2029	PDCAR29	01/02/29	Step-up	67,44	-1,9%	0,4%	13,3%	15,4%	4,28	23/5/2022		
USP37341AA50	Entre Ríos 2028	ENTRIO28	08/08/28	Step-up	69,97	-0,1%	0,2%	-0,2%	20,1%	2,58	17:59:57		
XS1686882298	Jujuy 2027	JUS27	20/03/27	Step-up	67,16	-0,1%	-5,7%	-0,6%	19,1%	1,92	17:59:57		
USP6S52BAA07	La Rioja 2028	LARIOJA28	24/02/28	Step-up	61,06	-0,8%	-1,4%	-3,9%	18,6%	2,81	17:59:57		
USP6480JAH07	Mendoza 2029	PMN29	19/03/29	Step-up	71,40	-0,0%	1,1%	6,0%	16,3%	2,83	17:59:57		
USP7169GAA78	NQN30 Uns	TIDENEU	27/04/30	Step-up	64,54	-0,0%	-0,3%	9,2%	14,2%	3,45	17:59:57		
USP71695AC75	NQN30 Sec	TICADE	12/05/30	Step-up	92,56	-0,4%	-0,8%	-0,4%	10,0%	3,17	17:59:57		
USP7920RCL70	Río Negro 2028	PRN28	10/03/28	Step-up	62,53	0,0%	-0,0%	-5,9%	22,2%	2,74	17:59:57		
USP8388TAB00	Salta 2027	SA27	01/12/27	Step-up	72,79	-0,2%		1,7%	19,6%	2,60	17:59:59		
USP84641AC65	Santa Fé 2023	STAFE23	23/03/23	7,00%	97,20	0,2%	2,4%	3,4%	10,6%	0,77	17:59:57		
USP84641AB82	Santa Fé 2027	STAFE27	01/11/27	6,90%	77,67	0,3%	2,3%	0,8%	12,7%	3,48	17:59:57		
USP91528AA03	Tierra del Fuego 27	TFU27	17/04/27	8,95%	89,02	0,0%	3,9%	2,8%	11,9%	2,12	17:59:57		

Pablo Repetto – Head of Research – research@aurum.com.ar

BOUCHARD 547 P 25, C.A.B.A, Argentina – TEL: +54 11 5219 1812 – ARGENTINA



Pablo Repetto – Head of Research – research@aurum.com.ar

BOUCHARD 547 P 25, C.A.B.A, Argentina – TEL: +54 11 5219 1812 – ARGENTINA



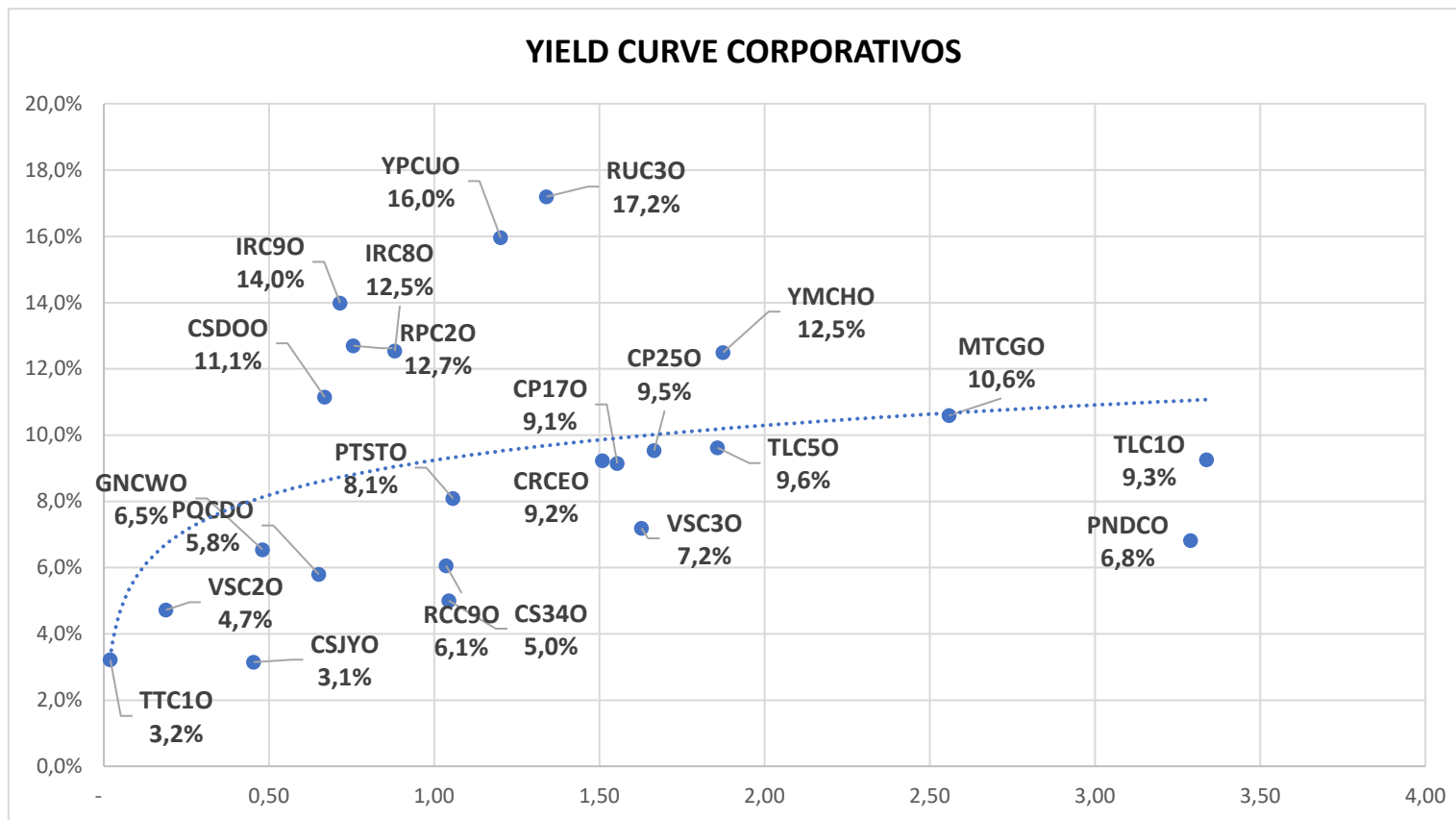
BONOS CORPORATIVOS EN DÓLARES

ISIN	Ticker	Emisor	Industria	Tasa	Vencimiento	Ley	Pago	Precio Clean Ext	Variaciones			TIR	DM	Ultima operación
									Diaria	Mes	En el año			
US03965PAC59	RCC90	Arcor	Alimentos Y Bebidas	6,0%	6/7/2023	NY	CCL	99,93	0,11%	0,07%	0,72%	6,1%	1,04	18:49:36
USP6460MAK01	MTCGO	Mastellone	Alimentos Y Bebidas	11,0%	30/6/2026	NY	CCL	101,17	0,23%	0,73%	1,06%	10,6%	2,56	18:49:36
ARCELU5600B0	CRCEO	Celulosa	Celulosa Y Papel	10,0%	4/6/2025	Arg	MEP	104,31	-0,05%	0,00%	-2,99%	9,2%	1,51	17:00:00
AREMGA5600H8	GNCWO	Genneia	Electricidad	12,0%	24/11/2022	Arg	CCL	102,64	1,55%	1,17%	-3,55%	6,5%	0,48	17:00:00
ARMSUE560067	RUC30	MSU	Electricidad	7,4%	21/12/2023	Arg	MEP	86,92	0,03%	0,77%		17,2%	1,34	17:00:00
AROILG560025	VSC20	Vista	Petróleo & Gas	8,5%	7/8/2022	Arg	MEP	101,22	0,02%	-1,30%	-2,14%	4,7%	0,19	17:00:00
USP90187AE86	TTC10	Tecpetrol	Petróleo & Gas	4,9%	12/12/2022	NY	CCL	100,85	-0,11%	0,37%	0,37%	3,2%	0,02	18:49:36
ARPETQ5600A5	PQDO	PCR	Petróleo & Gas	9,0%	29/1/2023	Arg	CCL	102,10	-0,10%	0,75%	2,63%	5,8%	0,65	17:00:00
USP7873PAE62	PTSTO	Pampa	Petróleo & Gas	7,4%	21/7/2023	NY	CCL	99,21	-0,05%	-1,76%	1,59%	8,1%	1,06	18:49:36
AROILG560033	VSC30	Vista	Petróleo & Gas	3,5%	21/2/2024	Arg	CCL	94,05	0,05%	1,31%	-2,50%	7,2%	1,63	17:00:00
ARCGCO5600Q5	CP250	CGC	Petróleo & Gas	3,3%	25/2/2024	Arg	MEP	89,98	-0,32%	2,22%		9,5%	1,67	17:00:00
USP989MJAY76	YPCUO	YPF	Petróleo & Gas	8,8%	4/4/2024	NY	CCL	88,77	-0,28%	-6,39%	2,14%	16,0%	1,20	18:49:36
USP3063DAB84	CP170	CGC	Petróleo & Gas	9,5%	8/3/2025	NY	CCL	100,82	0,77%	1,84%	2,55%	9,1%	1,55	18:49:36
USP989MJBR17	YMCHO	YPF	Petróleo & Gas	4,0%	12/2/2026	NY	CCL	86,93	1,11%	-3,01%	8,39%	12,5%	1,87	18:49:36
USE7S78BAB82	PNDCO	PAE	Petróleo & Gas	9,1%	30/4/2027	NY	CCL	109,51	0,19%	-1,75%	-2,35%	6,8%	3,29	18:49:36
ARCRE5600I6	CSJYO	Cresud	Real Estate	9,0%	12/11/2022	Arg	MEP	102,68	0,01%	-0,73%	-2,65%	3,1%	0,45	17:00:00
ARCRE560064	CSDOO	Cresud	Real Estate	6,5%	16/2/2023	Arg	MEP	96,86	0,00%	5,54%	9,47%	11,1%	0,67	17:00:00
ARIRSA5600G5	IRC90	IRSA	Real Estate	10,0%	1/3/2023	Arg	CCL	97,15	-0,08%	0,98%	-2,70%	14,0%	0,72	17:00:00
USP5880UAB63	RPC20	IRCP	Real Estate	8,8%	23/3/2023	NY	CCL	96,97	-0,50%	-0,82%	1,05%	12,7%	0,76	18:49:36
ARIRSA5600F7	IRC80	IRSA	Real Estate	10,0%	12/11/2023	Arg	MEP	96,65	-0,15%	-0,40%	0,42%	12,5%	0,88	17:00:00
ARCRE5600R7	CS340	Cresud	Real Estate	7,0%	30/6/2024	Arg	CCL	103,90	0,06%	-0,75%		5,0%	1,05	17:00:00
USP9028NAZ44	TLC50	Telecom	Telecomunicaciones	8,5%	6/8/2025	NY	CCL	96,96	0,31%	-0,02%	-0,77%	9,6%	1,86	18:49:36
USP9028NAV30	TLC10	Telecom	Telecomunicaciones	8,0%	18/7/2026	NY	CCL	95,75	0,36%	0,15%	0,40%	9,3%	3,34	18:49:36

Fuente: Bloomberg. Precios clean

Pablo Repetto – Head of Research – research@aurum.com.ar

BOUCHARD 547 P 25, C.A.B.A, Argentina – TEL: +54 11 5219 1812 – ARGENTINA



Pablo Repetto – Head of Research – research@aurum.com.ar

BOUCHARD 547 P 25, C.A.B.A, Argentina – TEL: +54 11 5219 1812 – ARGENTINA



ADRs					
Ticker	Valor actual	%1D	%5D	%1M	%YTD
IRCP US	2,41	5,02%	5,95%	-1,03%	6,42%
PAM US	22,94	3,66%	3,01%	6,35%	8,67%
BMA US	16,66	3,29%	2,65%	13,57%	18,83%
CRESY US	6,76	1,50%	-0,59%	-13,89%	43,22%
BBAR US	3,15	1,29%	0,96%	6,06%	0,00%
AGRO US	10,72	0,56%	-2,10%	-4,71%	39,58%
TGS US	6,45	0,47%	-1,07%	0,62%	45,27%
IRS US	4,45	0,23%	0,68%	-1,55%	4,46%
GGAL US	9,35	0,00%	-1,48%	2,86%	-1,48%
EDN US	5,50	-0,18%	-1,26%	0,00%	3,77%
LOMA US	5,75	-0,52%	-0,17%	2,31%	-13,79%
TEO US	5,28	-1,49%	-4,00%	-3,47%	3,53%
YPF US	4,43	-1,56%	-1,34%	4,48%	15,97%
CEPU US	3,67	-1,87%	-0,27%	0,27%	17,25%
CVHSY US	3,02	-3,05%	-3,05%	-8,91%	-4,29%
DESP US	8,70	-3,33%	-8,13%	-21,55%	-11,13%
SUPV US	1,87	-3,61%	0,00%	4,47%	-4,10%
GLOB US	184,01	-3,62%	-0,11%	-14,81%	-41,41%
MELI US	699,86	-9,61%	-16,17%	-28,12%	-48,10%

ACCIONES MERVAL					
Especie	Mínimo	Máximo	Último	Día anterior	Variaciones
					Día
ALUA	89,1	91,0	90,9	89,9	1,11%
BBAR	213,8	223,0	222,5	216,6	2,72%
BMA	340,4	356,9	353,0	336,3	4,96%
BYMA	1186,0	1226,0	1219,0	1214,5	0,37%
CEPU	76,4	78,9	78,0	77,4	0,77%
COME	9,0	9,5	9,4	9,2	2,83%
CRES	139,2	145,0	142,3	140,2	1,46%
CVH	650,0	685,0	680,0	669,5	1,56%
EDN	57,1	59,8	58,0	59,0	-1,69%
GFVA	0,0	0,0	0,0	0,0	0,00%
GGAL	194,8	198,4	198,4	196,0	1,22%
HARG	152,0	158,3	155,5	156,0	-0,32%
LOMA	240,1	248,8	247,5	246,0	0,60%
MIRG	3010,5	3099,5	3077,0	3074,5	0,08%
PAMP	187,5	195,0	194,8	185,8	4,87%
SUPV	78,0	80,8	78,8	80,8	-2,41%
TECO2	218,0	223,7	223,7	222,2	0,67%
TGNO4	87,5	92,4	92,0	88,5	3,95%
TGSU2	266,0	274,9	274,9	272,9	0,75%
TRAN	49,5	51,5	51,2	51,0	0,39%
TXAR	111,8	115,0	114,5	114,3	0,21%
VALO	36,1	36,4	36,2	36,4	-0,55%
YFPD	916,5	945,0	931,0	940,0	-0,95%

Pablo Repetto – Head of Research – research@aurum.com.ar

BOUCHARD 547 P 25, C.A.B.A, Argentina – TEL: +54 11 5219 1812 – ARGENTINA