

Cierre del día: Mercado de bonos

BONOS SOBERANOS EN DÓLARES: COTIZACIÓN EN PESOS

ISIN	Especie	Ley	Vto	Mínimo	Máximo	Último	Día anterior	Variaciones
ARARGE3209U2	AE38	Arg	09/01/38	6460,0	6700,0	6535,0	6650,0	-1,72%
ARARGE3209Y4	AL29	Arg	09/07/29	5610,0	5795,0	5630,0	5730,0	-1,74%
ARARGE3209S6	AL30	Arg	09/07/30	5402,0	5569,0	5410,0	5502,0	-1,67%
ARARGE3209T4	AL35	Arg	09/07/35	5400,0	5597,0	5402,0	5500,0	-1,78%
ARARGE3209V0	AL41	Arg	09/07/41	6530,0	6680,0	6585,0	6675,0	-1,34%
US040114HX11	GD29	NY	09/07/29	6180,0	6280,0	6200,0	6265,0	-1,03%
US040114HS26	GD30	NY	09/07/30	6116,5	6285,0	6140,0	6228,0	-1,41%
US040114HT09	GD35	NY	09/07/35	5700,0	5830,0	5810,0	5830,0	-0,34%
US040114HU71	GD38	NY	09/01/38	7280,0	7400,0	7314,0	7350,0	-0,48%
US040114HV54	GD41	NY	09/07/41	6750,0	6850,0	6850,0	6845,0	0,07%
US040114HW38	GD46	NY	09/07/46	5960,0	6049,0	5960,0	6080,0	-1,97%

Pablo Repetto – Head of Research – research@aurum.com.ar

BOUCHARD 547 P 25, C.A.B.A, Argentina – TEL: +54 11 5219 1812 – ARGENTINA

BONOS SOBERANOS EN DÓLARES: COTIZACIÓN EN USD CABLE (C) Y MEP (D)

ISIN	Especie	Ley	Vto	Mínimo	Máximo	Último	Día anterior	Variaciones	TIR	DM	Current yield*
ARARGE3209Y4	AL29D	Arg	09/07/29	26,9	27,5	26,9	27,4	-1,78%	36,0%	2,99	3,7%
ARARGE3209S6	AL30D	Arg	09/07/30	25,8	26,5	25,9	26,4	-1,59%	34,4%	3,15	1,9%
ARARGE3209T4	AL35D	Arg	09/07/35	25,8	26,5	26,1	26,3	-0,87%	23,0%	5,71	5,0%
ARARGE3209U2	AE38D	Arg	09/01/38	31,2	32,0	31,5	31,8	-0,94%	23,8%	4,66	9,3%
ARARGE3209V0	AL41D	Arg	09/07/41	31,7	32,1	32,0	31,7	0,91%	19,5%	5,69	9,4%
US040114HX11	GD29D	NY	09/07/29	29,2	31,0	29,5	31,0	-4,83%	33,0%	3,10	3,4%
US040114HS26	GD30D	NY	09/07/30	29,3	30,1	29,3	30,0	-2,20%	30,7%	3,31	1,7%
US040114HT09	GD35D	NY	09/07/35	27,7	27,9	27,7	28,2	-1,63%	21,9%	5,86	4,7%
US040114HU71	GD38D	NY	09/01/38	34,5	35,5	34,8	35,5	-1,94%	21,7%	4,93	8,4%
US040114HV54	GD41D	NY	09/07/41	32,3	32,5	32,5	33,0	-1,48%	19,2%	5,75	9,2%
US040114HW38	GD46D	NY	09/07/46	28,6	28,6	28,6	28,9	-1,21%	22,4%	5,23	4,6%
US040114HX11	GD29C	NY	09/07/29	0,0	0,0	34,0	34,0	0,30%	28,5%	3,27	2,9%
US040114HS26	GD30C	NY	09/07/30	29,0	29,9	29,0	29,6	-0,67%	30,9%	3,29	1,7%
US040114HT09	GD35C	NY	09/07/35	27,4	27,6	27,4	27,6	-0,14%	22,1%	5,83	4,8%
US040114HU71	GD38C	NY	09/01/38	0,0	0,0	37,3	37,3	-0,31%	20,3%	5,11	7,9%
US040114HV54	GD41C	NY	09/07/41	32,0	32,0	32,0	36,0	-0,19%	19,5%	5,70	9,4%
US040114HW38	GD46C	NY	09/07/46	0,0	0,0	29,2	29,2	0,02%	22,0%	5,28	4,5%

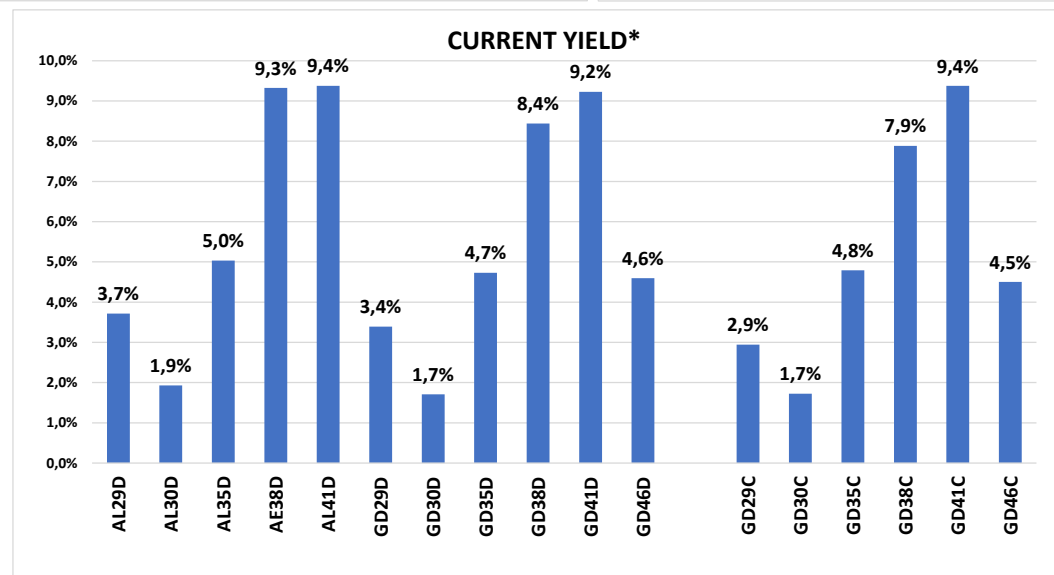
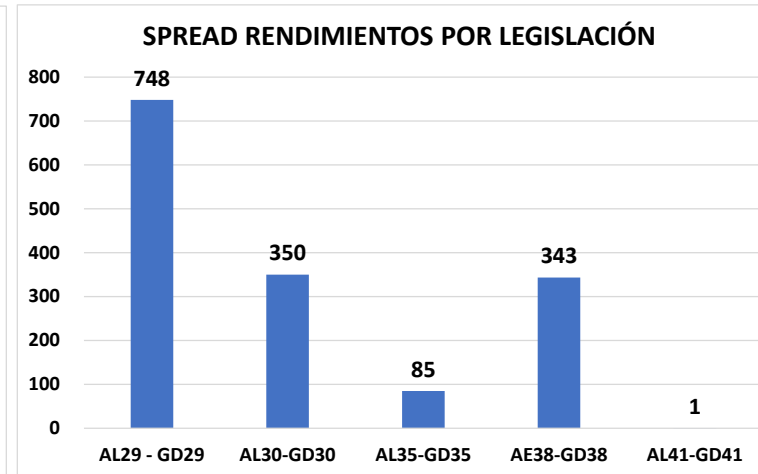
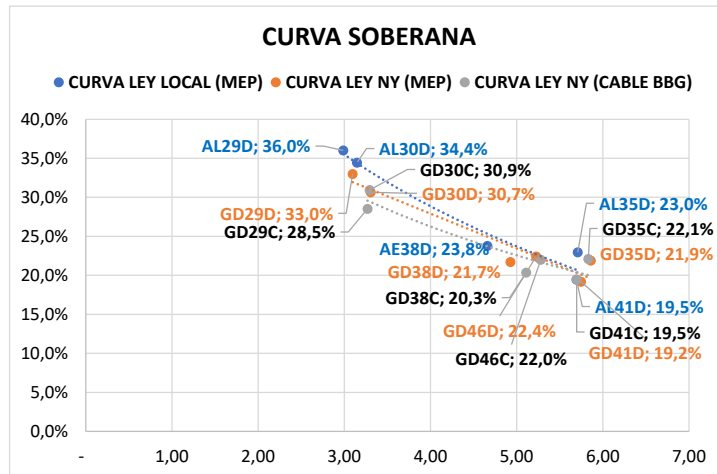
* En base a dos próximos cupones

Bonos en base a BYMA

VALOR DÓLAR IMPLÍCITO	Último	Día anterior	Variaciones Día
VALOR DÓLAR CABLE GD30	211,58	210,48	0,52%
VALOR DÓLAR MEP GD 30	209,56	207,88	0,81%
VALOR CANJE	1,0%	1,3%	-0,29%

Pablo Repetto – Head of Research – research@aurum.com.ar

BOUCHARD 547 P 25, C.A.B.A, Argentina – TEL: +54 11 5219 1812 – ARGENTINA



Pablo Repetto - Head of Research - research@aurum.com.ar

BOUCHARD 547 P 25, C.A.B.A, Argentina - TEL: +54 11 5219 1812 - ARGENTINA

ISIN	Especie	Vto	Tasa	Último	Día anterior	Variación diaria	Volumen operado (VN)
BONOS SOBERANOS EN \$ AJUSTABLES POR CER							
ARARGE3209H9	T2X2	20/9/2022	CER + 1,3%	228,50	228,00	0,21%	24.372.591
ARARGE4505O5	TC23	6/3/2023	CER + 4%	568,00	565,00	0,53%	173.888
ARARGE3208T6	TX23	25/3/2023	CER + 1,4%	237,35	237,50	-0,06%	102.530.597
ARARGE3209Z1	T2X3	13/8/2023	CER + 1,45%	213,90	214,00	-0,04%	120.279.908
ARARGE3208U4	TX24	25/3/2024	CER + 1,5%	224,90	224,75	0,06%	145.532.887
ARARGE320AI3	T2X4	26/7/2024	CER + 1,55%	166,00	164,90	0,66%	160.335.971
ARARGE4505U2	TC25P	27/4/2025	CER + 4%	520,00	525,00	-0,95%	514
ARARGE03B291	PR13	15/3/2024	CER + 2%	785,00	780,00	0,64%	804.349
ARARGE3209W8	TX26	9/11/2026	CER + 2%	189,60	189,45	0,07%	91.668.590
ARARGE3209X6	TX28	9/11/2028	CER + 2,25%	187,50	187,50	0,00%	3.078.885
ARARGE03E121	DICP	31/12/2033	CER + Step-up	4.030,00	4.026,00	0,09%	1.459.206
ARARGE03E105	PARP	31/12/2038	CER + Step-up	2.004,50	2.017,00	-0,61%	41.076
ARARGE03E139	CUAP	31/12/2045	CER + 3,31%	2.892,00	2.855,00	1,29%	2.451
BONOS SOBERANOS EN \$ BADLAR							
ARARGE03G621	PR15	4/10/2022	Badlar	36,35	36,29	0,16%	40.536.563
ARARGE320AF9	TB23p	6/2/2023	Badlar+525bps	103,80	104,50	-0,66%	287.333
ARARGE320C26	TB24	18/4/2024	Badlar+500bps	0,00	101,80	0,00%	0
BONOS SOBERANOS EN \$ TASA FIJA							
ARARGE4502J2	TO23	17/10/2023	16,0%	66,95	65,90	1,59%	12.586.902
ARARGE4502K0	TO26	17/10/2026	15,5%	37,35	37,40	-0,13%	2.499.481
BONOS SOBERANOS DÓLAR LINKED							
ARARGE320AU8	T2V2	30/11/2022	0,2%	12.145,00	12.230,00	-0,69%	130.495
ARARGE320B27	TV23	28/4/2023	0,3%	12.280,00	12.250,00	0,24%	857.500
ARARGE320C18	TV24	30/4/2024	0,4%	11.367,00	11.400,00	-0,28%	302.150

Fuente BYMA

Pablo Repetto – Head of Research – research@aurum.com.ar

BOUCHARD 547 P 25, C.A.B.A, Argentina – TEL: +54 11 5219 1812 – ARGENTINA

LETRAS

Especie	Vto	Último	Dia anterior	Variación diaria	Volumen operado (VN)
LECER					
X30J2	30/06/2022	150,23	150,05	0,11%	275.405.634
X29L2	29/07/2022	146,15	145,60	0,37%	332.679.242
X16G2	16/08/2022	130,40	130,50	-0,07%	409.959.206
X21O2	21/10/2022	124,90	124,70	0,16%	72.893.511
X16D2	16/12/2022	115,75	115,70	0,04%	58.488.694
X20E3	20/01/2023	120,90	120,75	0,12%	33.644.691
X17F3	17/02/2023	116,90	116,75	0,12%	3.369.762
X21A3	21/04/2023	111,20	111,40	-0,17%	420.040.500
X19Y3	19/05/2023	106,80	107,15	-0,32%	122.258.237
LEDES					
S29L2	29/07/22	91,88	91,64	0,26%	550.698.785
S30J2	30/06/22	95,50	95,40	0,10%	1.163.600.674
S30S2	30/09/22	84,80	84,40	0,47%	529.727.811
S31G2	31/08/22	88,14	87,80	0,38%	248.921.936
S31Y2	31/05/22	99,20	99,03	0,17%	592.480.740
LEPASE					
SG162	LEPASE 16/08	107,40	107,50	-0,09%	25.000.024

Pablo Repetto – Head of Research – research@aurum.com.ar

BOUCHARD 547 P 25, C.A.B.A, Argentina – TEL: +54 11 5219 1812 – ARGENTINA

viernes, 20 de mayo de 2022



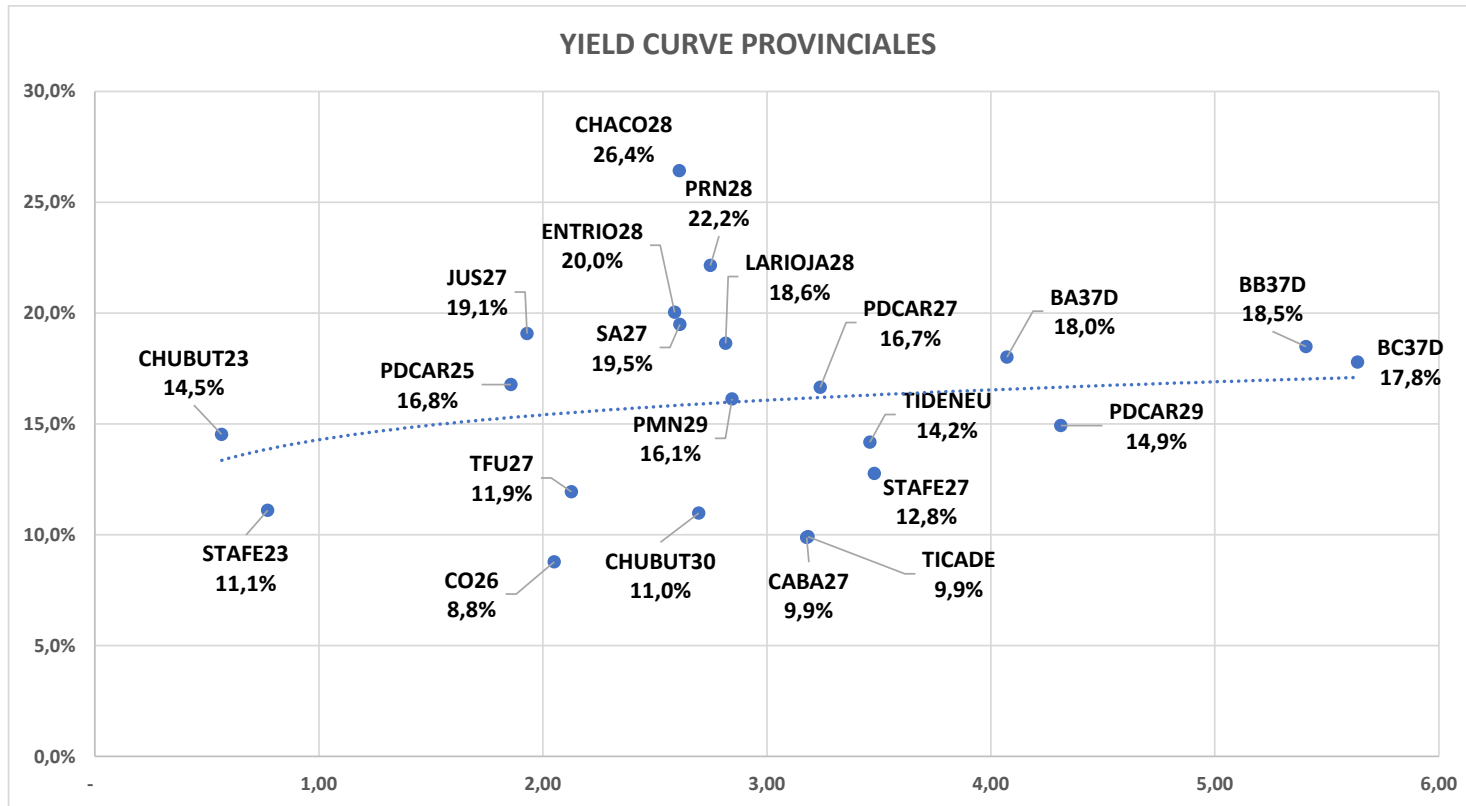
BONOS PROVINCIALES EN DÓLARES

ISIN	Especie	Ticker	Vto	Tasa	Precio Clean Ext	Variaciones			TIR	DM	Ultima operación
						Diaria	Mes	En el año			
XS2385150334	Buenos Aires 2037 A	BA37D	01/09/37	3,90%	39,29	-0,1%	-9,5%	-8,3%	18,0%	4,07	17:36:30
XS2385151738	Buenos Aires 2037 B	BB37D	01/09/37	2,50%	34,34	-3,0%	-9,0%	-6,9%	18,5%	5,41	07:58:45
XS2385150847	Buenos Aires 2037 C	BC37D	01/09/37	2,00%	32,92	0,0%	-0,2%	-0,3%	17,8%	5,64	6/5/2022
XS1422866456	BUEAIR27	CABA27	01/06/27	7,50%	90,77	-0,0%	-1,6%	0,6%	9,9%	3,18	17:36:30
USP2389CAA10	Chaco 2028	CHACO28	18/02/28	Step-up	56,43	-0,0%	0,7%	-6,6%	26,4%	2,61	17:36:29
USP25619AA84	Chubut 2023	CHUBUT23	19/05/23	8,88%	94,89	0,0%	-3,9%	-3,0%	14,5%	0,57	16:00:00
USP25619AB67	Chubut 2030	CHUBUT30	26/07/30	Step-up	82,70	0,0%	0,5%	3,4%	11,0%	2,70	17:36:29
US74408DAC83	Córdoba 2025	PDCAR25	10/12/25	Step-up	82,06	-0,1%	-0,5%	8,8%	16,8%	1,86	17:36:33
ARPCDB320099	Córdoba 2026	CO26	27/10/26	7,13%	52,39	-0,1%	-4,7%	-6,7%	8,8%	2,05	17:36:36
US74408DAD66	Córdoba 2027	PDCAR27	01/06/27	Step-up	71,35	-0,3%		6,0%	16,7%	3,24	17:36:33
US74408DAE40	Córdoba 2029	PDCAR29	01/02/29	Step-up	68,75	0,0%	5,0%	15,5%	14,9%	4,31	08:01:03
USP37341AA50	Entre Ríos 2028	ENTRIO28	08/08/28	Step-up	70,10	-0,0%	0,3%	0,0%	20,0%	2,59	17:36:30
XS1686882298	Jujuy 2027	JUS27	20/03/27	Step-up	67,16	0,0%	-5,5%	-0,6%	19,1%	1,93	17:36:30
USP6S52BAA07	La Rioja 2028	LARIOJA28	24/02/28	Step-up	61,07	-0,2%	-1,2%	-3,9%	18,6%	2,82	17:36:30
USP6480JAH07	Mendoza 2029	PMN29	19/03/29	Step-up	71,56	-0,2%	1,0%	6,3%	16,1%	2,84	17:36:30
USP7169GAA78	NQN30 Uns	TIDENEU	27/04/30	Step-up	64,68	-0,1%	0,1%	9,5%	14,2%	3,46	17:36:30
USP71695AC75	NQN30 Sec	TICADE	12/05/30	Step-up	92,98	0,0%	-0,5%	0,0%	9,9%	3,18	17:36:30
USP7920RCL70	Río Negro 2028	PRN28	10/03/28	Step-up	62,49	0,0%	-0,1%	-5,9%	22,2%	2,75	17:36:30
USP8388TAB00	Salta 2027	SA27	01/12/27	Step-up	72,91	-0,1%		1,9%	19,5%	2,61	17:36:30
USP84641AC65	Santa Fé 2023	STAFE23	23/03/23	7,00%	96,81	0,1%	1,9%	3,0%	11,1%	0,77	17:36:30
USP84641AB82	Santa Fé 2027	STAFE27	01/11/27	6,90%	77,49	0,0%	2,0%	0,5%	12,8%	3,48	17:36:30
USP91528AA03	Tierra del Fuego 27	TFU27	17/04/27	8,95%	89,04	-0,1%	3,7%	2,9%	11,9%	2,13	17:36:30

Fuente Bloomberg. Precios Clean

Pablo Repetto – Head of Research – research@aurum.com.ar

BOUCHARD 547 P 25, C.A.B.A, Argentina – TEL: +54 11 5219 1812 – ARGENTINA



Pablo Repetto – Head of Research – research@aurum.com.ar

BOUCHARD 547 P 25, C.A.B.A, Argentina – TEL: +54 11 5219 1812 – ARGENTINA

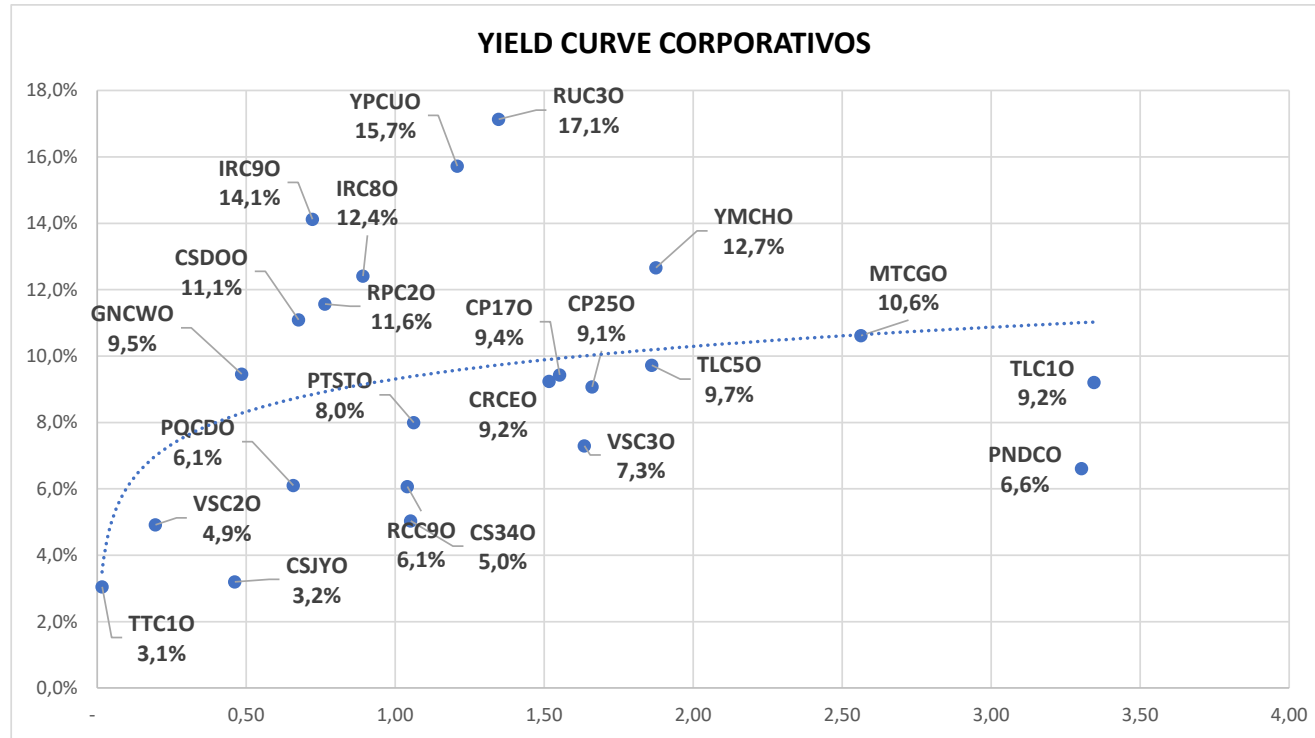
BONOS CORPORATIVOS EN DÓLARES

ISIN	Ticker	Emisor	Industria	Tasa	Vencimiento	Ley	Pago	Precio Clean Ext	Variaciones			TIR	DM	Ultima operación
									Diaria	Mes	En el año			
US03965PAC59	RCC9O	Arcor	Alimentos Y Bebidas	6,0%	6/7/2023	NY	CCL	99,92	-0,01%	-0,13%	0,71%	6,1%	1,04	17:37:36
USP6460MAK01	MTCGO	Mastellone	Alimentos Y Bebidas	11,0%	30/6/2026	NY	CCL	101,06	0,02%	0,76%	0,96%	10,6%	2,56	17:37:36
ARCELU5600B0	CRCEO	Celulosa	Celulosa Y Papel	10,0%	4/6/2025	Arg	MEP	104,20	0,14%	0,42%	-3,09%	9,2%	1,52	16:00:00
AREMGA5600H8	GNCWO	Genneia	Electricidad	12,0%	24/11/2022	Arg	CCL	101,24	0,13%	-0,58%	-4,87%	9,5%	0,49	16:00:00
ARMSUE560067	RUC3O	MSU	Electricidad	7,4%	21/12/2023	Arg	MEP	86,93	-0,06%	0,42%		17,1%	1,35	16:00:00
AROILG560025	VSC2O	Vista	Petróleo & Gas	8,5%	7/8/2022	Arg	MEP	101,14	0,02%	-1,28%	-2,21%	4,9%	0,20	16:00:00
USP90187AE86	TTC1O	Tecpetrol	Petróleo & Gas	4,9%	12/12/2022	NY	CCL	100,96	0,05%	0,78%	0,47%	3,1%	0,02	17:37:36
ARPETQ5600A5	PQCDO	PCR	Petróleo & Gas	9,0%	29/1/2023	Arg	CCL	101,93	-0,12%	0,78%	2,45%	6,1%	0,66	16:00:00
USP7873PAE62	PTSTO	Pampa	Petróleo & Gas	7,4%	21/7/2023	NY	CCL	99,32	-0,15%	-1,02%	1,70%	8,0%	1,06	17:37:36
AROILG560033	VSC3O	Vista	Petróleo & Gas	3,5%	21/2/2024	Arg	CCL	93,86	0,05%	1,23%	-2,70%	7,3%	1,64	16:00:00
ARCGCO5600Q5	CP25O	CGC	Petróleo & Gas	3,3%	25/2/2024	Arg	MEP	90,63	-0,31%	2,59%		9,1%	1,66	16:00:00
USP989MJAY76	YPCUO	YPF	Petróleo & Gas	8,8%	4/4/2024	NY	CCL	89,10	-0,12%	-6,43%	2,52%	15,7%	1,21	17:37:36
USP3063DAB84	CP17O	CGC	Petróleo & Gas	9,5%	8/3/2025	NY	CCL	100,13	-0,38%	1,98%	1,85%	9,4%	1,55	17:37:36
USP989MJBR17	YMCHO	YPF	Petróleo & Gas	4,0%	12/2/2026	NY	CCL	86,44	0,15%	-3,18%	7,78%	12,7%	1,88	17:37:36
USE7S78BAB82	PNDCO	PAE	Petróleo & Gas	9,1%	30/4/2027	NY	CCL	110,43	-0,27%	-0,77%	-1,53%	6,6%	3,30	17:37:36
ARCRES5600I6	CSJYO	Cresud	Real Estate	9,0%	12/11/2022	Arg	MEP	102,70	-0,02%	-0,84%	-2,63%	3,2%	0,46	16:00:00
ARCRES560064	CSDOO	Cresud	Real Estate	6,5%	16/2/2023	Arg	MEP	96,87	-0,21%	5,53%	9,47%	11,1%	0,68	16:00:00
ARIRSA5600G5	IRC9O	IRSA	Real Estate	10,0%	1/3/2023	Arg	CCL	97,03	-0,03%	1,31%	-2,82%	14,1%	0,72	16:00:00
USP5880UAB63	RPC2O	IRCP	Real Estate	8,8%	23/3/2023	NY	CCL	97,80	-0,11%	0,04%	1,92%	11,6%	0,77	17:37:36
ARIRSA5600F7	IRC8O	IRSA	Real Estate	10,0%	12/11/2023	Arg	MEP	96,79	0,00%	-0,26%	0,57%	12,4%	0,89	16:00:00
ARCRES5600R7	CS34O	Cresud	Real Estate	7,0%	30/6/2024	Arg	CCL	103,85	0,00%	-0,95%		5,0%	1,05	16:00:00
USP9028NAZ44	TLC5O	Telecom	Telecomunicaciones	8,5%	6/8/2025	NY	CCL	96,65	-0,23%	-0,28%	-1,08%	9,7%	1,86	17:37:36
USP9028NAV30	TLC1O	Telecom	Telecomunicaciones	8,0%	18/7/2026	NY	CCL	95,90	-0,06%	0,90%	0,56%	9,2%	3,35	17:37:36

Fuente: Bloomberg. Precios clean

Pablo Repetto - Head of Research - research@aurum.com.ar

BOUCHARD 547 P 25, C.A.B.A, Argentina - TEL: +54 11 5219 1812 - ARGENTINA



Pablo Repetto – Head of Research – research@aurum.com.ar

BOUCHARD 547 P 25, C.A.B.A, Argentina – TEL: +54 11 5219 1812 – ARGENTINA

ADRs					
Ticker	Valor actual	% 1D	% 5D	% 1M	% YTD
IRCP US	2,34	4,93%	-0,55%	-3,70%	3,54%
SUPV US	1,81	1,69%	4,86%	1,12%	-7,18%
CVHSY US	3,11	1,63%	1,63%	-6,04%	-1,27%
LOMA US	5,67	1,07%	4,93%	0,89%	-14,99%
IRS US	4,39	0,23%	1,60%	-2,88%	3,05%
PAM US	21,48	-0,19%	0,28%	-0,42%	1,75%
YPF US	4,34	-0,69%	2,00%	2,36%	13,61%
AGRO US	10,13	-0,98%	-1,17%	-9,96%	31,90%
CEPU US	3,63	-1,09%	1,69%	-0,82%	15,97%
BMA US	15,54	-1,46%	0,26%	5,93%	10,84%
GLOB US	182,39	-1,53%	-4,02%	-15,56%	-41,93%
EDN US	5,55	-1,60%	-0,89%	0,91%	4,72%
DESP US	8,79	-1,68%	-1,22%	-20,74%	-10,21%
GGAL US	9,07	-2,05%	0,20%	-0,22%	-4,43%
TGS US	6,23	-2,35%	2,46%	-2,81%	40,32%
TEO US	5,08	-2,68%	-2,57%	-7,13%	-0,39%
CRESY US	6,24	-2,80%	-1,81%	-20,51%	32,20%
BBAR US	2,97	-2,94%	1,36%	0,00%	-5,71%
MELI US	775,65	-3,23%	-3,74%	-20,33%	-42,48%

ACCIONES MERVAL						
Especie	Mínimo	Máximo	Último	Día anterior	Variaciones	
						Día
ALUA	85,9	87,5	87,0	86,0		1,16%
BBAR	200,9	214,8	208,0	212,7		-2,18%
BMA	321,6	341,0	329,0	330,8		-0,54%
BYMA	1192,5	1210,0	1201,5	1192,5		0,75%
CEPU	74,4	77,4	76,0	75,7		0,39%
COME	9,0	9,2	9,1	9,1		-0,22%
CRES	128,5	137,5	132,0	134,8		-2,07%
CVH	650,0	684,5	655,0	661,0		-0,90%
EDN	58,0	59,9	58,5	58,7		-0,25%
GFVA	0,0	0,0	0,0	0,0		0,00%
GGAL	189,0	197,8	191,5	194,1		-1,33%
HARG	152,0	159,0	153,5	154,5		-0,64%
LOMA	236,3	244,8	244,0	236,1		3,34%
MIRG	3037,0	3175,0	3062,0	3141,0		-2,51%
PAMP	177,4	184,8	180,8	180,9		-0,02%
SUPV	72,7	76,0	74,6	73,2		1,98%
TECO2	212,1	220,0	216,8	217,5		-0,29%
TGNO4	87,0	91,5	88,3	89,9		-1,77%
TGSU2	259,0	279,0	262,5	270,2		-2,84%
TRAN	49,0	51,5	50,0	50,5		-0,99%
TXAR	112,8	115,5	112,8	114,3		-1,31%
VALO	36,2	36,6	36,4	36,4		0,00%
YPFD	890,0	924,0	909,9	912,7		-0,30%

Pablo Repetto – Head of Research – research@aurum.com.ar

BOUCHARD 547 P 25, C.A.B.A, Argentina – TEL: +54 11 5219 1812 – ARGENTINA