

Cierre del día: Mercado de bonos

BONOS SOBERANOS EN DÓLARES: COTIZACIÓN EN PESOS

ISIN	Especie	Ley	Vto	Mínimo	Máximo	Último	Día anterior	Variaciones Día
ARARGE3209U2	AE38	Arg	09/01/38	6710,0	6810,0	6725,0	6788,0	-0,9%
ARARGE3209Y4	AL29	Arg	09/07/29	5792,5	5919,5	5830,0	5900,0	-1,2%
ARARGE3209S6	AL30	Arg	09/07/30	5562,0	5674,5	5605,0	5675,0	-1,2%
ARARGE3209T4	AL35	Arg	09/07/35	5580,0	5659,5	5580,0	5685,0	-1,8%
ARARGE3209V0	AL41	Arg	09/07/41	6660,0	6790,0	6730,0	6795,0	-1,0%
US040114HX11	GD29	NY	09/07/29	6450,0	6600,0	6500,0	6514,0	-0,2%
US040114HS26	GD30	NY	09/07/30	6315,0	6440,0	6365,0	6432,0	-1,0%
US040114HT09	GD35	NY	09/07/35	5880,5	5925,0	5885,5	5940,0	-0,9%
US040114HU71	GD38	NY	09/01/38	7565,0	7650,0	7600,0	7700,0	-1,3%
US040114HV54	GD41	NY	09/07/41	6950,0	7140,0	7010,0	7100,0	-1,3%
US040114HW38	GD46	NY	09/07/46	5900,0	6121,0	5900,0	6180,0	-4,5%

Pablo Repetto – Head of Research – research@aurum.com.ar

BOUCHARD 547 P 25, C.A.B.A, Argentina – TEL: +54 11 5219 1812 – ARGENTINA

BONOS SOBERANOS EN DÓLARES: COTIZACIÓN EN USD CABLE (C) Y MEP (D)

ISIN	Especie	Ley	Vto	Mínimo	Máximo	Último	Día anterior	Variaciones Día	TIR	DM	Current yield*
ARARGE3209Y4	AL29D	Arg	09/07/29	28,0	28,7	28,12	28,9	-2,8%	34,5%	3,05	3,6%
ARARGE3209S6	AL30D	Arg	09/07/30	26,7	27,5	27,23	27,3	-0,1%	32,9%	3,22	1,8%
ARARGE3209T4	AL35D	Arg	09/07/35	26,8	27,3	27,05	27,3	-0,9%	22,3%	5,81	4,9%
ARARGE3209U2	AE38D	Arg	09/01/38	32,3	32,8	32,70	32,6	0,3%	23,0%	4,77	9,0%
ARARGE3209V0	AL41D	Arg	09/07/41	32,5	33,0	33,00	33,0	0,0%	18,9%	5,80	9,1%
US040114HX11	GD29D	NY	09/07/29	0,0	0,0	0,00	33,2	0,0%	29,2%	3,25	3,0%
US040114HS26	GD30D	NY	09/07/30	30,4	31,2	30,82	30,9	-0,1%	29,1%	3,38	1,6%
US040114HT09	GD35D	NY	09/07/35	28,3	28,8	28,40	28,8	-1,4%	21,5%	5,92	4,6%
US040114HU71	GD38D	NY	09/01/38	36,5	37,0	37,00	37,0	0,0%	20,5%	5,10	7,9%
US040114HV54	GD41D	NY	09/07/41	33,5	35,0	34,50	35,0	-1,4%	18,1%	5,95	8,7%
US040114HW38	GD46D	NY	09/07/46	0,0	0,0	0,00	30,4	0,0%	21,1%	5,40	4,3%
US040114HX11	GD29C	NY	09/07/29			31,84	32,3	-1,5%	30,5%	3,19	3,1%
US040114HS26	GD30C	NY	09/07/30			30,82	31,4	-1,8%	29,1%	3,38	1,6%
US040114HT09	GD35C	NY	09/07/35			28,25	28,7	-1,5%	21,6%	5,91	4,6%
US040114HU71	GD38C	NY	09/01/38			36,34	36,8	-1,2%	20,8%	5,05	8,1%
US040114HV54	GD41C	NY	09/07/41			33,59	34,2	-1,8%	18,6%	5,86	8,9%
US040114HW38	GD46C	NY	09/07/46			28,96	29,4	-1,6%	22,1%	5,27	4,5%

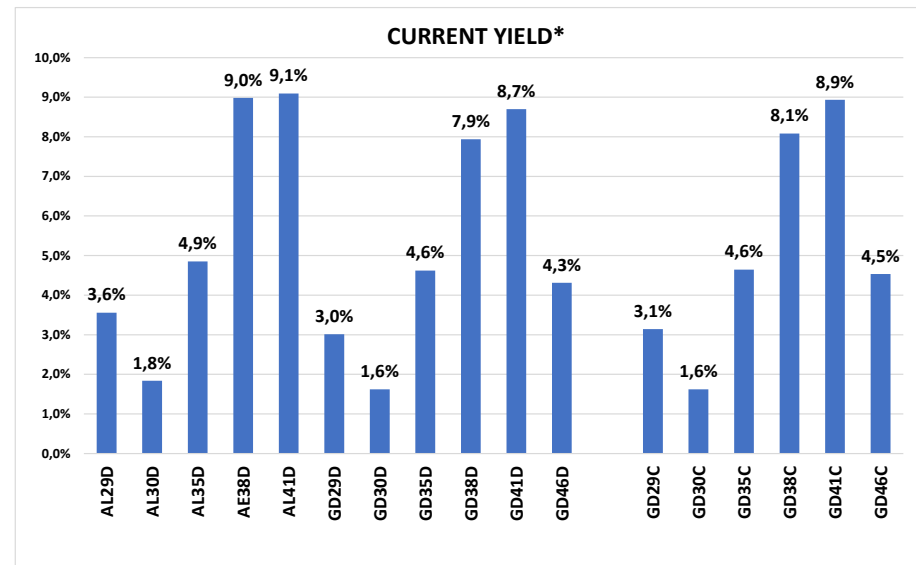
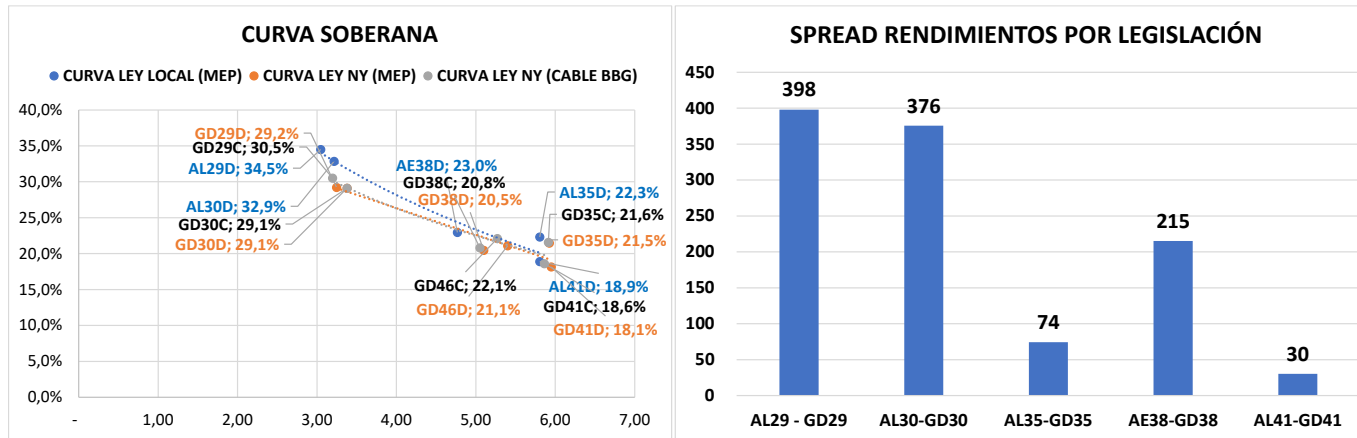
* En base a dos próximos cupones

Bonos en pesos y MEP en base a BYMA. Bonos especie C en base a Bloomberg (precios dirty)

VALOR DÓLAR IMPLÍCITO	Último	Día anterior	Variaciones Día
VALOR DÓLAR CABLE GD30	208,01	208,16	-0,1%
VALOR DÓLAR MEP GD 30	206,52	208,49	-0,9%
VALOR CANJE	0,7%	-0,2%	0,9%

Pablo Repetto – Head of Research – research@aurum.com.ar

BOUCHARD 547 P 25, C.A.B.A, Argentina – TEL: +54 11 5219 1812 – ARGENTINA



Pablo Repetto - Head of Research - research@aurum.com.ar

BOUCHARD 547 P 25, C.A.B.A, Argentina - TEL: +54 11 5219 1812 - ARGENTINA



ISIN	Especie	Vto	Tasa	Último	Día anterior	Variación diaria	Volumen operado (VN)
BONOS SOBERANOS EN \$ AJUSTABLES POR CER							
ARARGE3209H9	T2X2	20/9/2022	CER + 1,3%	227,40	227,50	-0,0%	25.379.689
ARARGE4505O5	TC23	6/3/2023	CER + 4%	574,00	575,00	-0,2%	30.451
ARARGE3208T6	TX23	25/3/2023	CER + 1,4%	239,30	242,75	-1,4%	329.718.032
ARARGE3209Z1	T2X3	13/8/2023	CER + 1,45%	216,20	218,60	-1,1%	4.507.965
ARARGE3208U4	TX24	25/3/2024	CER + 1,5%	226,10	225,70	0,2%	837.143.514
ARARGE320AI3	T2X4	26/7/2024	CER + 1,55%	165,25	165,50	-0,2%	188.033.143
ARARGE4505U2	TC25P	27/4/2025	CER + 4%	514,00	514,00	0,0%	1.747
ARARGE03B291	PR13	15/3/2024	CER + 2%	788,00	790,00	-0,3%	1.623.352
ARARGE3209W8	TX26	9/11/2026	CER + 2%	193,00	192,95	0,0%	108.579.595
ARARGE3209X6	TX28	9/11/2028	CER + 2,25%	193,10	193,00	0,1%	6.144.315
ARARGE03E121	DICP	31/12/2033	CER + Step-up	4.205,00	4.189,00	0,4%	2.212.849
ARARGE03E105	PARP	31/12/2038	CER + Step-up	2.075,00	2.070,00	0,2%	38.983
ARARGE03E139	CUAP	31/12/2045	CER + 3,31%	2.820,00	2.979,00	-5,3%	33.553
BONOS SOBERANOS EN \$ BADLAR							
ARARGE03G621	PR15	4/10/2022	Badlar	35,82	35,98	-0,4%	243.834.348
ARARGE320AF9	TB23p	6/2/2023	Badlar+525bps	104,00	104,00	0,0%	956.331
ARARGE320C26	TB24	18/4/2024	Badlar+500bps	0,00	101,80	0,0%	0
BONOS SOBERANOS EN \$ TASA FIJA							
ARARGE4502J2	TO23	17/10/2023	16,0%	67,90	68,34	-0,6%	5.188.973
ARARGE4502K0	TO26	17/10/2026	15,5%	38,55	38,45	0,3%	16.967.196
BONOS SOBERANOS DÓLAR LINKED							
ARARGE320AU8	T2V2	30/11/2022	0,2%	12.180,00	12.215,00	-0,3%	477.179
ARARGE320B27	TV23	28/4/2023	0,3%	12.270,00	12.350,00	-0,6%	1.151.721
ARARGE320C18	TV24	30/4/2024	0,4%	11.525,00	11.590,00	-0,6%	1.168.745

Fuente BYMA

Pablo Repetto – Head of Research – research@aurum.com.ar

BOUCHARD 547 P 25, C.A.B.A, Argentina – TEL: +54 11 5219 1812 – ARGENTINA



BONOS PROVINCIALES EN DÓLARES

ISIN	Especie	Ticker	Vto	Tasa	Precio Clean Ext	Variaciones			Ultima operación
						Diaria	Mes	En el año	
XS2385150334	Buenos Aires 2037 A	BA37D	01/09/37	3,90%	40,75	-1,4%	-6,1%	-4,9%	17:39:04
XS2385151738	Buenos Aires 2037 B	BB37D	01/09/37	2,50%	35,95	-0,1%			17:39:03
XS2385150847	Buenos Aires 2037 C	BC37D	01/09/37	2,00%	32,92	0,0%	0,6%	-0,3%	6/5/2022
XS1422866456	BUEAIR27	CABA27	01/06/27	7,50%	91,85	0,2%		1,8%	17:39:04
USP2389CAA10	Chaco 2028	CHACO28	18/02/28	Step-up	56,68	0,1%	-0,2%	-6,2%	17:39:09
USP25619AA84	Chubut 2023	CHUBUT23	19/05/23	8,88%	94,90	-3,9%			16:00:00
USP25619AB67	Chubut 2030	CHUBUT30	26/07/30	Step-up	82,35	-0,7%	0,8%	3,0%	17:39:02
US74408DAC83	Córdoba 2025	PDCAR25	10/12/25	Step-up	82,26	0,0%	1,4%	9,0%	17:39:01
ARPCDB320099	Córdoba 2026	CO26	27/10/26	7,13%	52,78	0,1%	-4,4%	-6,0%	17:38:51
US74408DAD66	Córdoba 2027	PDCAR27	01/06/27	Step-up	71,72	-0,2%			16:03:52
US74408DAE40	Córdoba 2029	PDCAR29	01/02/29	Step-up	67,39	0,3%	7,3%	13,2%	26/4/2022
USP37341AA50	Entre Ríos 2028	ENTRIO28	08/08/28	Step-up	70,09	-0,3%			17:39:04
XS1686882298	Jujuy 2027	JUS27	20/03/27	Step-up	67,44	0,1%	-0,4%	-0,2%	17:39:02
USP6S52BAA07	La Rioja 2028	LARIOJA28	24/02/28	Step-up	61,84	0,1%	-0,1%	-2,7%	17:38:56
USP6480JAH07	Mendoza 2029	PMN29	19/03/29	Step-up	72,04	0,1%	6,0%	7,0%	17:38:59
USP7169GAA78	NQN30 Uns	TIDENEU	27/04/30	Step-up	64,97	-0,5%	3,4%	10,0%	17:39:10
USP71695AC75	NQN30 Sec	TICADE	12/05/30	Step-up	93,12	-0,2%	-0,4%	0,2%	17:39:02
USP7920RCL70	Río Negro 2028	PRN28	10/03/28	Step-up	62,71	0,1%	-0,0%	-5,6%	17:39:00
USP8388TAB00	Salta 2027	SA27	01/12/27	Step-up	73,81	-0,3%	-0,9%	3,1%	17:39:10
USP84641AC65	Santa Fé 2023	STAFE23	23/03/23	7,00%	96,86	-0,2%	2,0%	3,1%	17:39:04
USP84641AB82	Santa Fé 2027	STAFE27	01/11/27	6,90%	77,11	-0,3%	1,1%	0,0%	17:39:04
USP91528AA03	Tierra del Fuego 27	TFU27	17/04/27	8,95%	87,85	-0,2%	2,1%	1,5%	09:05:49

Fuente Bloomberg. Precios Clean

Pablo Repetto – Head of Research – research@aurum.com.ar

BOUCHARD 547 P 25, C.A.B.A, Argentina – TEL: +54 11 5219 1812 – ARGENTINA

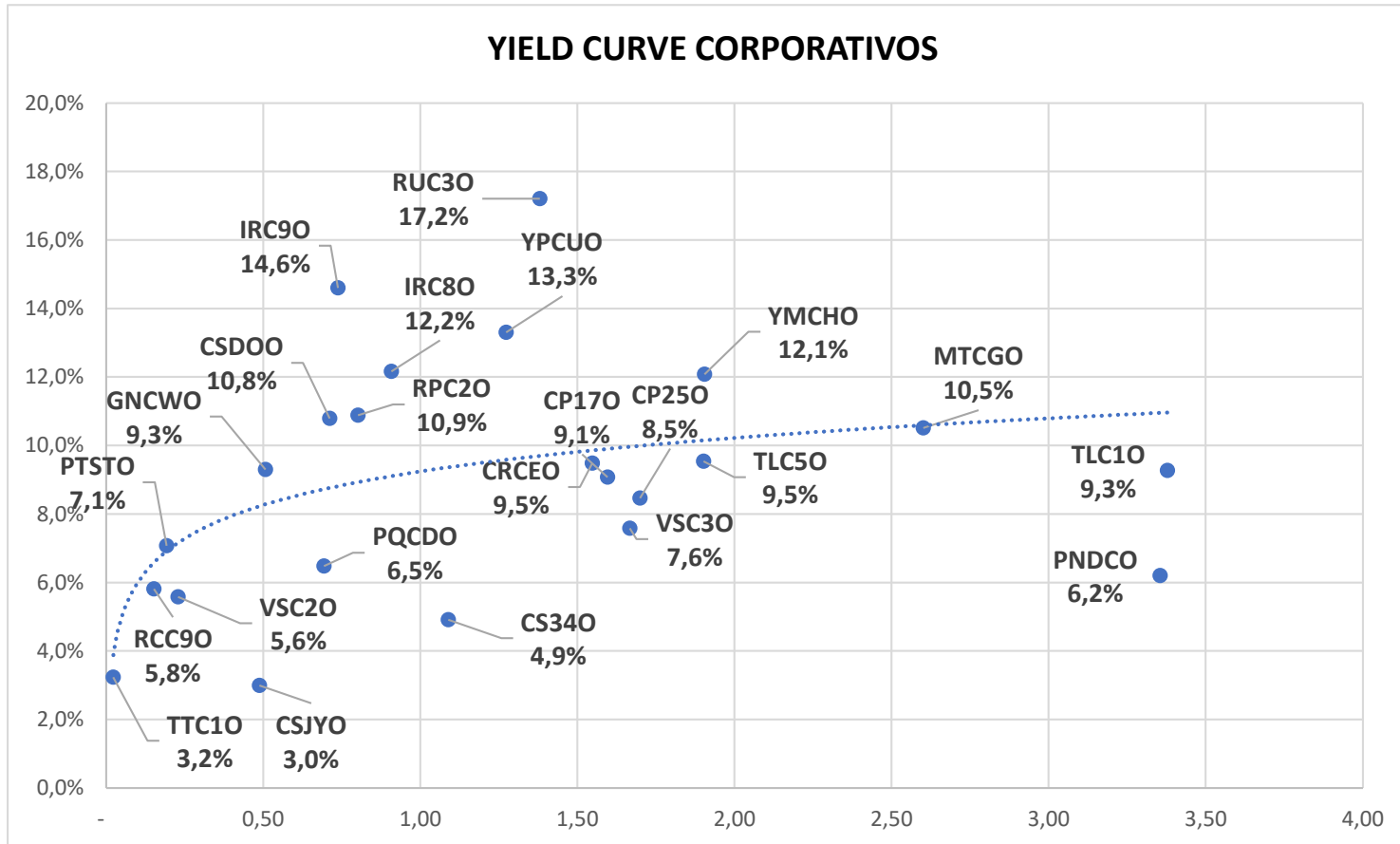


BONOS CORPORATIVOS EN DÓLARES

ISIN	Ticker	Emisor	Industria	Tasa	Vencimiento	Ley	Pago	Precio Clean Ext	Variaciones			TIR	DM	Ultima operación
									Diaria	Mes	En el año			
US03965PAC59	RCC90	Arcor	Alimentos Y Bebidas	6,0%	6/7/2023	NY	CCL	100,21	-0,1%	0,1%	1,0%	5,8%	0,15	17:39:36
USP6460MAK01	MTCGO	Mastellone	Alimentos Y Bebidas	11,0%	30/6/2026	NY	CCL	101,45	0,4%	1,0%	1,3%	10,5%	2,60	17:39:36
ARCELU5600B0	CRCEO	Celulosa	Celulosa Y Papel	10,0%	4/6/2025	Arg	MEP	103,23	-0,8%	-0,9%	-4,0%	9,5%	1,55	16:00:00
AREMGA5600H8	GNCWO	Genneia	Electricidad	12,0%	24/11/2022	Arg	CCL	101,40	0,0%	-0,4%	-4,7%	9,3%	0,51	16:00:00
ARMSUE560067	RUC3O	MSU	Electricidad	7,4%	21/12/2023	Arg	MEP	86,58	-0,1%	0,5%		17,2%	1,38	16:00:00
AROILG560025	VSC2O	Vista	Petróleo & Gas	8,5%	7/8/2022	Arg	MEP	100,81	0,0%	-1,7%	-2,5%	5,6%	0,23	16:00:00
USP90187AE86	TTC1O	Tecpetrol	Petróleo & Gas	4,9%	12/12/2022	NY	CCL	100,92	-0,0%	0,6%	0,4%	3,2%	0,02	17:39:36
ARPETQ5600A5	PQCDO	PCR	Petróleo & Gas	9,0%	29/1/2023	Arg	CCL	101,76	0,4%	1,3%	2,3%	6,5%	0,69	16:00:00
USP7873PAE62	PTSTO	Pampa	Petróleo & Gas	7,4%	21/7/2023	NY	CCL	100,33	-0,3%	-0,2%	2,7%	7,1%	0,19	17:39:36
AROILG560033	VSC3O	Vista	Petróleo & Gas	3,5%	21/2/2024	Arg	CCL	93,31	-0,0%	-2,4%	-3,3%	7,6%	1,67	16:00:00
ARCGCO5600Q5	CP25O	CGC	Petróleo & Gas	3,3%	25/2/2024	Arg	MEP	91,40	1,7%	5,5%		8,5%	1,70	16:00:00
USP989MJAY76	YPCUO	YPF	Petróleo & Gas	8,8%	4/4/2024	NY	CCL	92,56	-0,0%	-3,6%	6,5%	13,3%	1,27	17:39:36
USP3063DAB84	CP17O	CGC	Petróleo & Gas	9,5%	8/3/2025	NY	CCL	101,02	1,1%	2,6%	2,8%	9,1%	1,60	17:39:36
USP989MJBR17	YMCHO	YPF	Petróleo & Gas	4,0%	12/2/2026	NY	CCL	87,78	-0,9%	-1,9%	9,4%	12,1%	1,90	17:39:36
USE7S78BAB82	PNDCO	PAE	Petróleo & Gas	9,1%	30/4/2027	NY	CCL	112,36	0,3%	2,4%	0,2%	6,2%	3,35	17:39:36
ARCRES5600I6	CSJYO	Cresud	Real Estate	9,0%	12/11/2022	Arg	MEP	103,01	-0,0%	-0,8%	-2,3%	3,0%	0,49	16:00:00
ARCRES560064	CSDOO	Cresud	Real Estate	6,5%	16/2/2023	Arg	MEP	96,93	0,5%	5,6%	9,5%	10,8%	0,71	16:00:00
ARIRSA5600G5	IRC9O	IRSA	Real Estate	10,0%	1/3/2023	Arg	CCL	96,55	0,1%	0,8%	-3,3%	14,6%	0,74	16:00:00
USP5880UAB63	RPC2O	IRCP	Real Estate	8,8%	23/3/2023	NY	CCL	98,25	-0,2%	0,6%	2,4%	10,9%	0,80	17:39:36
ARIRSA5600F7	IRC8O	IRSA	Real Estate	10,0%	12/11/2023	Arg	MEP	97,06	0,0%	3,2%	0,8%	12,2%	0,91	16:00:00
ARCRES5600R7	CS34O	Cresud	Real Estate	7,0%	30/6/2024	Arg	CCL	104,17	-0,0%	-1,0%		4,9%	1,09	16:00:00
USP9028NAZ44	TLC5O	Telecom	Telecomunicaciones	8,5%	6/8/2025	NY	CCL	97,13	-0,0%	-0,2%	-0,6%	9,5%	1,90	17:39:36
USP9028NAV30	TLC1O	Telecom	Telecomunicaciones	8,0%	18/7/2026	NY	CCL	95,70	0,5%	0,2%	0,3%	9,3%	3,38	17:39:36

Pablo Repetto – Head of Research – research@aurum.com.ar

BOUCHARD 547 P 25, C.A.B.A, Argentina – TEL: +54 11 5219 1812 – ARGENTINA



Pablo Repetto - Head of Research - research@aurum.com.ar

BOUCHARD 547 P 25, C.A.B.A, Argentina - TEL: +54 11 5219 1812 - ARGENTINA